



# 淡路島訪日外国人動態調査レポート

2020年9月15日



## 【調査報告(抜粋版)】 (p3 ~ p69)

- ・淡路島全体の分析(定量分析、移動分析、分布分析)
- ・「モバイル空間統計データ×施設情報=相関関係からの考察」
- ・まとめ

## 【定量分析】 (p71 ~ p115)

- (1)旅行客数・日帰り客数・宿泊客数 ..... (p72 ~ p115)
- (2)平均訪問滞在日数 ..... (抜粋版に記載)
- (3)旅行客数の全国における順位・宿泊客数の全国における順位 ..... (抜粋版に記載)

## 【移動分析】 (p116 ~ p194)

- (4)入国空港・港別の旅行客数・出国空港・港別の旅行客数 ..... (p117 ~ p120)
- (5)他旅行先別の旅行客数 ..... (p121 ~ p160)
- (6)吸引率 ..... (p161 ~ p194)

## 【分布分析】 (p195 ~ p222)

- (7)旅行客数・宿泊客数 ..... (p196 ~ p219)
- (8)平均訪問エリア数 ..... (p220 ~ p222)

# 調査報告(抜粋版)

訪日外国人旅行者の季節、国籍別(旅行客、日帰り数、宿泊客)の把握、平均訪問滞在日数、全国における順位、入・出国空港・港別の旅行客数、他旅行先別の分析、他都市との周遊関連性分析、淡路島内での分布分析、更に、淡路島の1kmメッシュ内の訪日外国人数・属性と施設情報との相関関係を考察。

#### <調査方法>

◆「モバイル空間統計®」のビッグデータを使用

※株式会社NTTドコモおよび株式会社ドコモ・インサイトマーケティングが提供する統計データ ※モバイル空間統計はNTTドコモの登録商標です。

#### <調査対象者>

◆淡路島に来訪する訪日外国人

#### <調査対象期間>

◆ 2018年12月～2019年11月【季節×4回】

(冬)2018年12月～2019年2月 (春)2019年3月～5月 (夏)2019年6月～8月 (秋)2019年9月～11月

#### <訪日外国人の統計処理>>

◆海外契約されたローミング端末をサンプルとし拡大統計

◆法務省から毎月発表される国籍別訪日外国人数(入出国管理統計)に一致するように拡大推計

⇒海外契約のローミング端末をサンプルに、法務省の「入出国管理統計」で拡大処理しているため在日外国人は含まない

◆24時間以上90日以内、日本に滞在している端末を訪日外国人のサンプルとして集計

・入国場所が特定できる(最初の信号が空港/港近辺で補足されている)

・出国場所が特定できる(最後の信号が空港/港近辺で補足されている)

#### <外国人観光客の定義>

◆旅行客数: 2時間以上滞在した人数(※メッシュ内滞在は1時間以上滞在した人数)

◆宿泊客数: 2時から5時(深夜帯)に2時間以上滞在した人数(※メッシュ内滞在は1時間以上滞在した人数)

◆日帰り客数: 旅行客数 - 宿泊客数で算出

#### <進化版タウンページデータベースについて>

◆NTT東日本・NTT西日本が発行する職業別電話帳(タウンページ)に掲載される情報をデータ化した商品

◆全国約822万件\*の店舗・施設情報を約1,900の業種に分類 \*TP社独自DBも含む

#### <タウンページデータベース×モバイル空間統計について>

◆淡路島の「分布分析」において、1kmメッシュ内の観光客数・属性とタウンページデータベースの施設情報の相関関係を考察致します。

	概要	分析項目	属性	地理的 解像度	期間
1	定量分析	旅行客数	総数、 国・地域別	市区町村	<b>季節単位</b> 4季節分  春：3-5月 夏：6-8月 秋：9-11月 冬：12-2月
2		宿泊客数			
3		日帰り客数			
4		平均訪問滞在日数			
5	旅行客数の全国における順位	総数			
6	宿泊客数の全国における順位				
7	移動分析	入国空港・港別の旅行客数	総数、 国・地域別		
8		出国空港・港別の旅行客数			
9		他旅行先別の旅行客数			
10		吸引率			
11	分布分析	旅行客数	総数、 国・地域別	1kmメッシュ	
12		宿泊客数			
13		平均訪問エリア数			

# 定量分析

**(1)旅行客数・日帰り客数・宿泊客数**  
**【 淡路島全体 】**

**淡路島全体 旅行客数66,502人**

【日帰り客数：31,106人(47%) / 宿泊客数：35,396人(53%)】



1位

2位

3位

淡路市	季節	旅行客数(人)	比率	日帰り客数(人)	比率	宿泊客数(人)	比率
	2018年冬	4,129	33.6%	2,673	58.7%	1,456	18.9%
2019年春	6,989	38.9%	5,460	68.4%	1,529	15.3%	
2019年夏	10,478	56.7%	7,609	75.0%	2,869	34.4%	
2019年秋	8,250	46.4%	5,759	68.4%	2,491	26.7%	
合計		29,846	44.9%	21,501	69.1%	8,345	23.6%

洲本市	季節	旅行客数(人)	比率	日帰り客数(人)	比率	宿泊客数(人)	比率
	2018年冬	3,349	27.3%	758	16.6%	2,591	33.5%
2019年春	4,204	23.4%	1,154	14.5%	3,050	30.5%	
2019年夏	4,000	21.6%	1,009	9.9%	2,991	35.9%	
2019年秋	4,185	23.6%	1,226	14.6%	2,959	31.7%	
合計		15,738	23.7%	4,147	13.3%	11,591	32.7%

南あわじ市	季節	旅行客数(人)	比率	日帰り客数(人)	比率	宿泊客数(人)	比率
	2018年冬	4,803	39.1%	1,126	24.7%	3,677	47.6%
2019年春	6,776	37.7%	1,367	17.1%	5,409	54.2%	
2019年夏	4,008	21.7%	1,527	15.1%	2,481	29.7%	
2019年秋	5,331	30.0%	1,438	17.1%	3,893	41.7%	
合計		20,918	31.4%	5,458	17.6%	15,460	43.7%

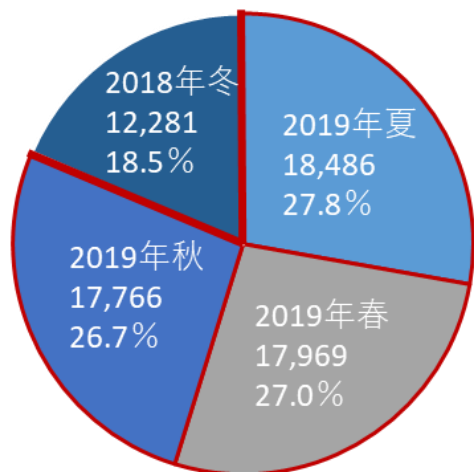
<b>総合計</b>	<b>66,502</b>	<b>100%</b>	<b>31,106</b>	<b>46.8%</b>	<b>35,396</b>	<b>53.2%</b>
------------	---------------	-------------	---------------	--------------	---------------	--------------



## (1)旅行客数・日帰り客数・宿泊客数 『淡路島全体 季節別』

「旅行客」「日帰り客」「宿泊客」の季節ごとの割合は下記の通り。

### 旅行客数 (66,502人)

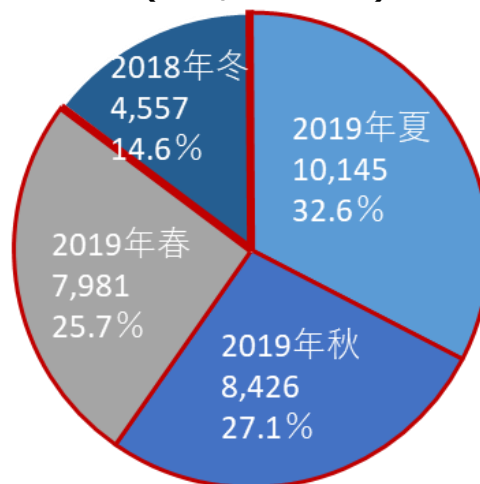


旅行客季節別割合

「夏」「春」「秋」で約82%

「冬」は18%

### 日帰り客数 (31,106人)

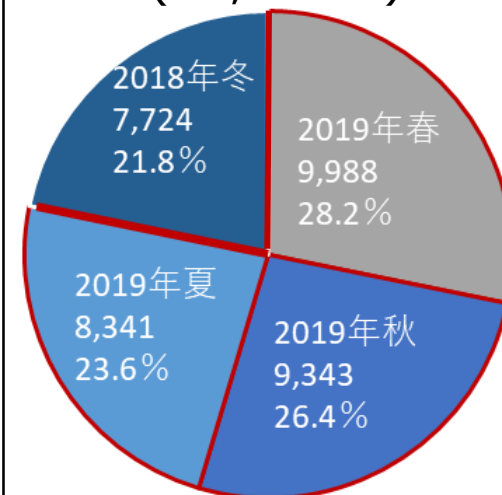


日帰り客季節別割合

「夏」「秋」「春」で約85%

「冬」は約15%

### 宿泊客数 (35,396人)



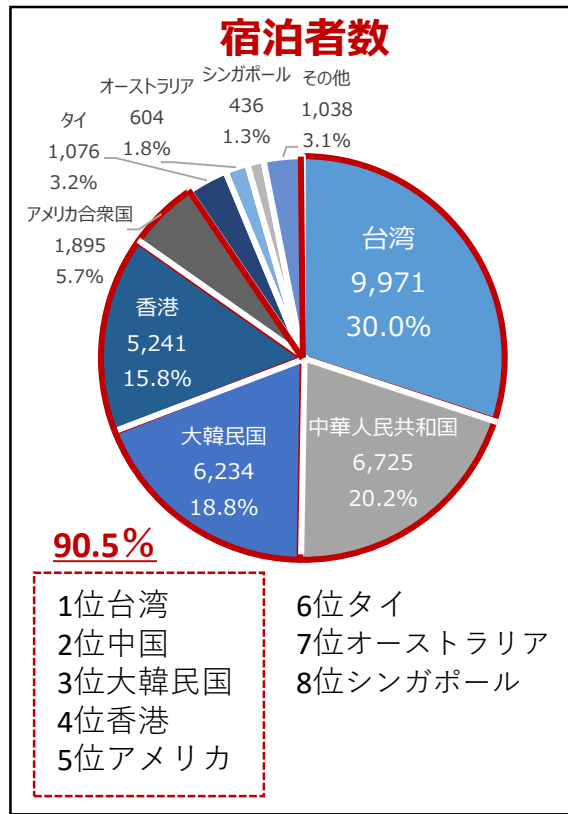
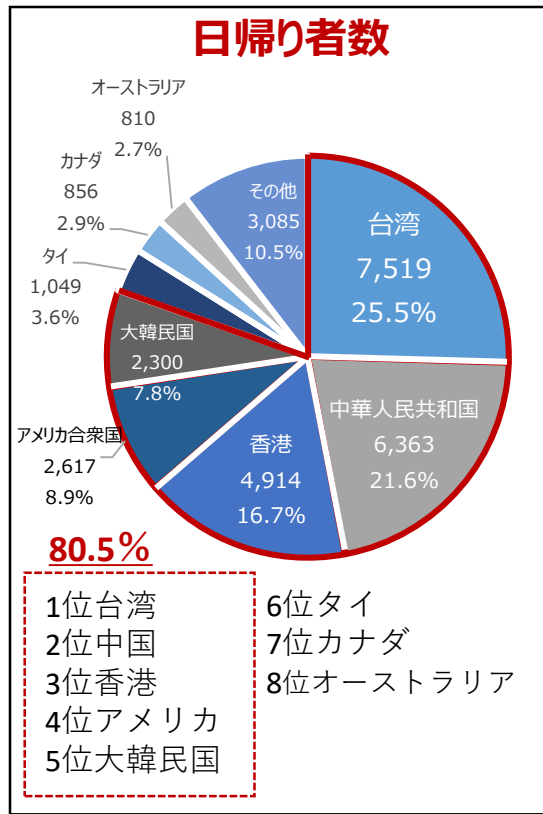
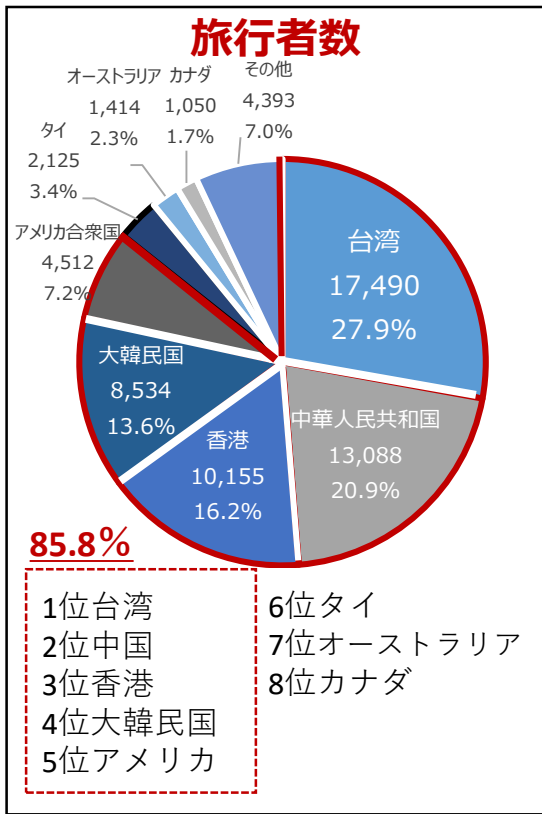
宿泊客季節別割合

「春」「秋」「夏」約78%

「冬」は約22%

# (1)旅行客数・日帰り客数・宿泊客数・ 『淡路島全体 国籍別』

「旅行客」「日帰り客」「宿泊客」の居住国調査の結果は下記の通り。  
本調査で取得した21カ国の全データを分析



「旅行者」「日帰り客」「宿泊客」の全項目において「1位台湾」「2位中国」であった。  
3位～5位は「香港、韓国、米国」が混在しており、6位以降は「タイ、オーストラリア、カナダ」と続いている。

旅行者数			
1位	台湾	17,490	27.9%
2位	中華人民共和国	13,088	20.9%
3位	香港	10,155	16.2%
4位	大韓民国	8,534	13.6%
5位	アメリカ合衆国	4,512	7.2%
6位	タイ	2,125	3.4%
7位	オーストラリア	1,414	2.3%
8位	カナダ	1,050	1.7%
9位	シンガポール	850	1.4%
10位	イギリス	671	1.1%
11位	フィリピン	571	0.9%
12位	ベトナム	506	0.8%
13位	フランス	457	0.7%
14位	ドイツ	350	0.6%
15位	マレーシア	346	0.6%
16位	インドネシア	219	0.3%
17位	イスラエル	125	0.2%
18位	スイス	112	0.2%
19位	ロシア	105	0.2%
20位	ノルウェー	43	0.1%
21位	スウェーデン	38	0.1%

日帰り客数			
1位	台湾	7,519	25.5%
2位	中華人民共和国	6,363	21.6%
3位	香港	4,914	16.7%
4位	アメリカ合衆国	2,617	8.9%
5位	大韓民国	2,300	7.8%
6位	タイ	1,049	3.6%
7位	カナダ	856	2.9%
8位	オーストラリア	810	2.7%
9位	フィリピン	571	1.9%
10位	シンガポール	414	1.4%
11位	イギリス	389	1.3%
12位	マレーシア	346	1.2%
13位	フランス	339	1.1%
14位	ドイツ	284	1.0%
15位	インドネシア	219	0.7%
16位	ベトナム	128	0.4%
17位	イスラエル	125	0.4%
18位	ロシア	105	0.4%
19位	スイス	84	0.3%
20位	ノルウェー	43	0.1%
21位	スウェーデン	38	0.1%

宿泊客数			
1位	台湾	9,971	30.0%
2位	中華人民共和国	6,725	20.2%
3位	大韓民国	6,234	18.8%
4位	香港	5,241	15.8%
5位	アメリカ合衆国	1,895	5.7%
6位	タイ	1,076	3.2%
7位	オーストラリア	604	1.8%
8位	シンガポール	436	1.3%
9位	ベトナム	378	1.1%
10位	イギリス	282	0.8%
11位	カナダ	194	0.6%
12位	フランス	118	0.4%
13位	ドイツ	66	0.2%
14位	フィリピン		
15位	マレーシア		
16位	インドネシア		
17位	イスラエル		
18位	ロシア		
19位	スイス		
20位	ノルウェー		
21位	スウェーデン		

## (2) 平均訪問滞在日数

**【淡路島全体合計】**

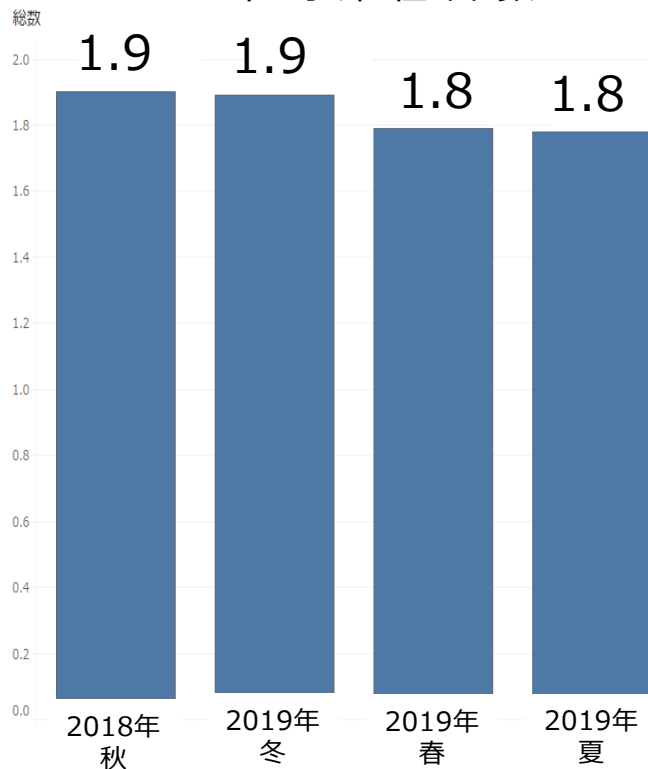
## 淡路島全体 旅行客数66,502人

日帰り客数：31,106人（日帰り率47%）

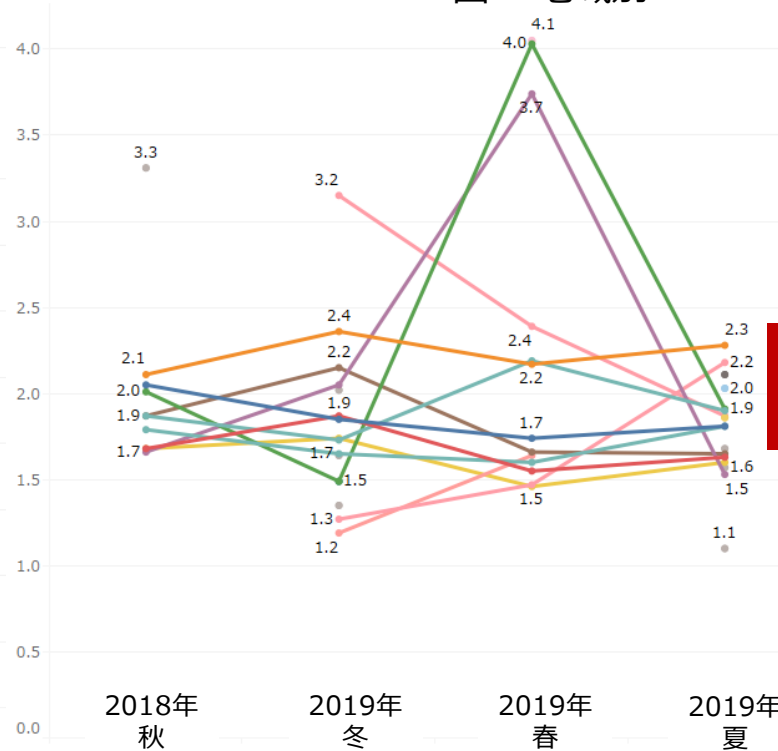
宿泊客数：35,396人（宿泊率 53%）

**平均滞在日数が1.8~1.9日の為、1泊~2泊で宿泊する傾向。**

平均滞在日数



国・地域別



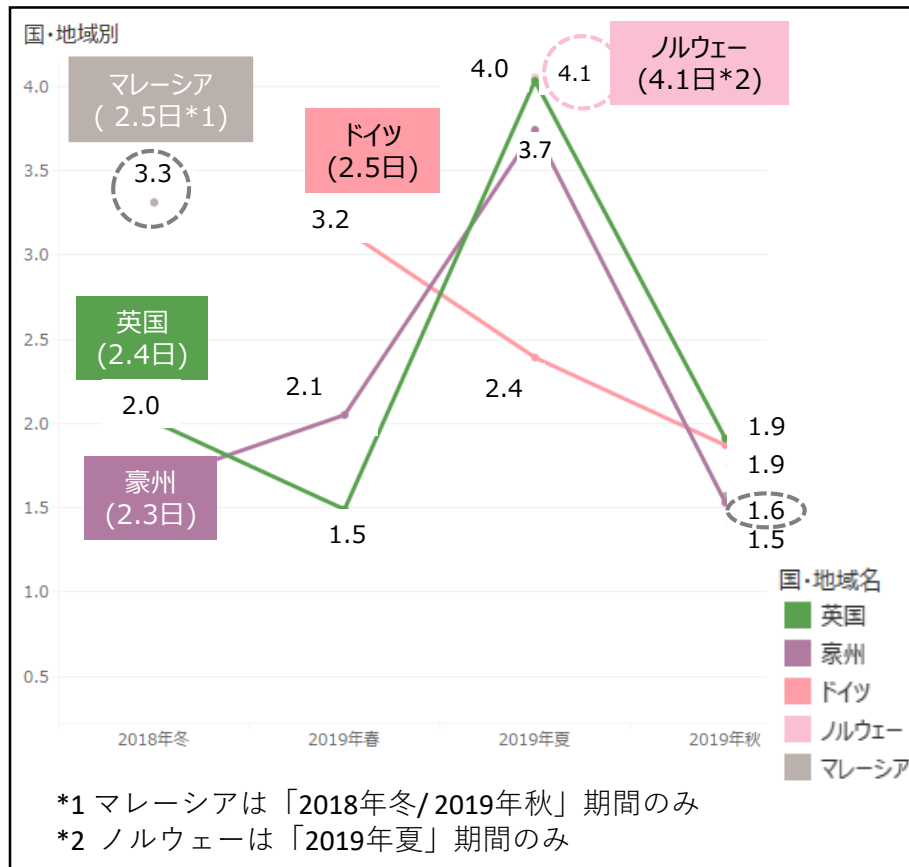
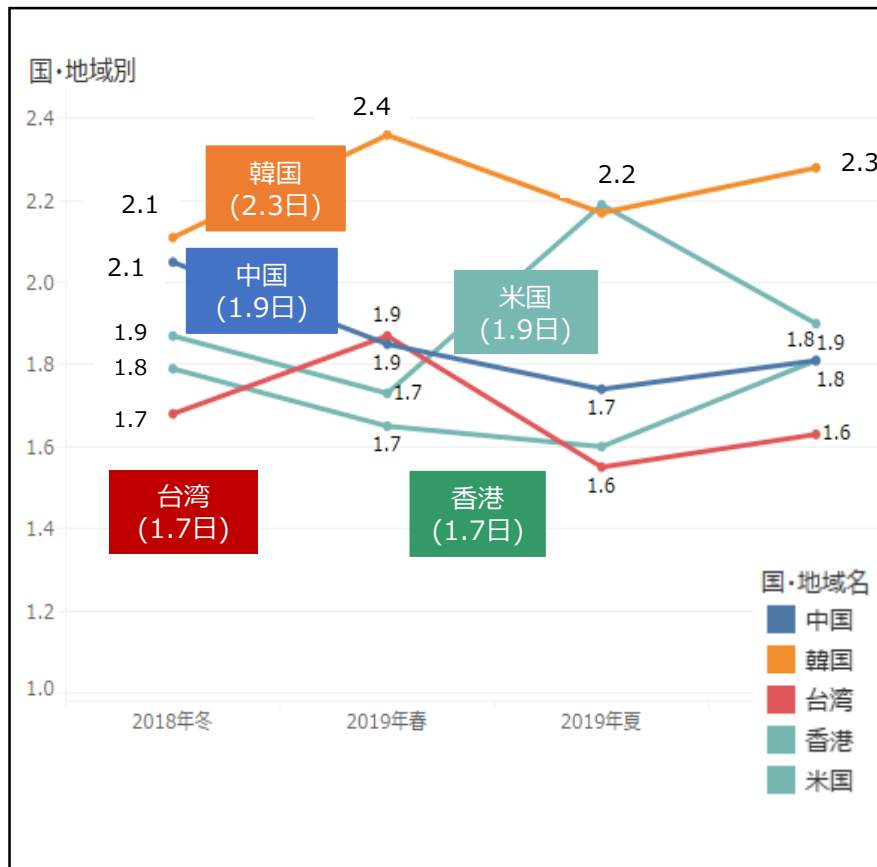
平均値

1位	ノルウェー	4.05
2位	ドイツ	2.47
3位	マレーシア	2.44
4位	英国	2.36
5位	豪州	2.25
6位	韓国	2.23
7位	スウェーデン	2.11
8位	ロシア	2.03
9位	ベトナム	2.02
10位	米国	1.92
11位	中国	1.86
12位	イスラエル	1.86
13位	シンガポール	1.83
14位	香港	1.71
15位	台湾	1.68
16位	フランス	1.66
17位	カナダ	1.64
18位	タイ	1.62
19位	インドネシア	1.49
20位	スイス	1.42
21位	フィリピン	1.23

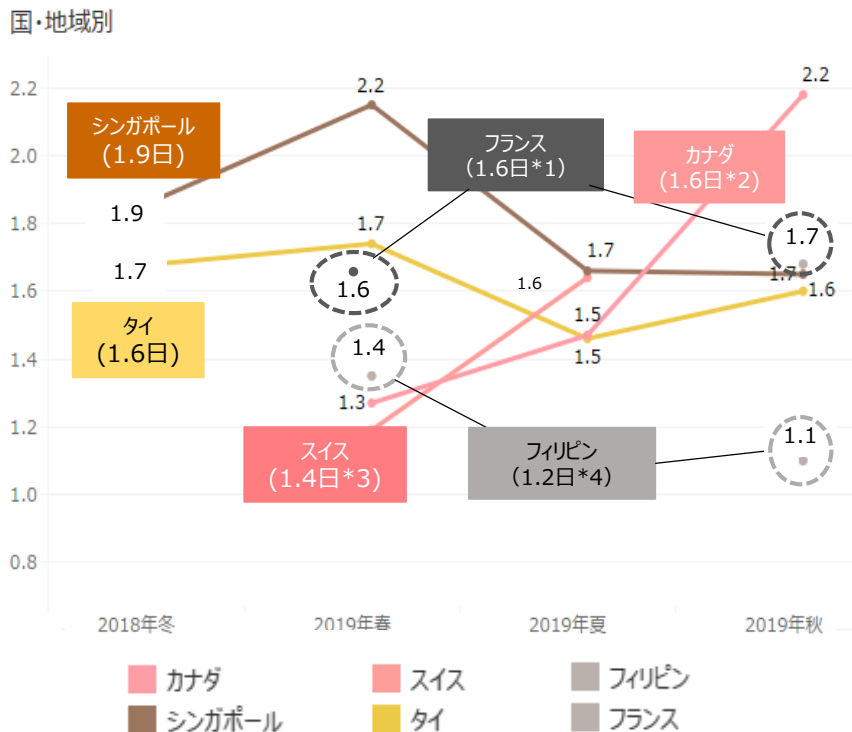
## (2) 平均訪問滞在日数

**韓国**の年間平均滞在日数は「**2.3日**」で**1位**。  
**韓国**の年間宿泊率は**73%**(6.234人/8.534人 P/9)  
**台湾**は、**旅行客数は1位**であるが**滞在日数は少なく**、  
 年間平均滞在日数は「**1.7日**」

イギリス (年間平均滞在2.4日)      【夏】 88人長期滞在  
 オーストラリア (年間平均滞在2.3日)      【夏】 138人長期滞在  
 ドイツ (年間平均滞在2.5日)      【春】 データ取得無し  
 マレーシア (年間平均滞在2.5日\*)      【冬】 データ取得無し  
 ノルウェー (年間平均滞在4.1日\*\*)      【夏】 データ取得なし

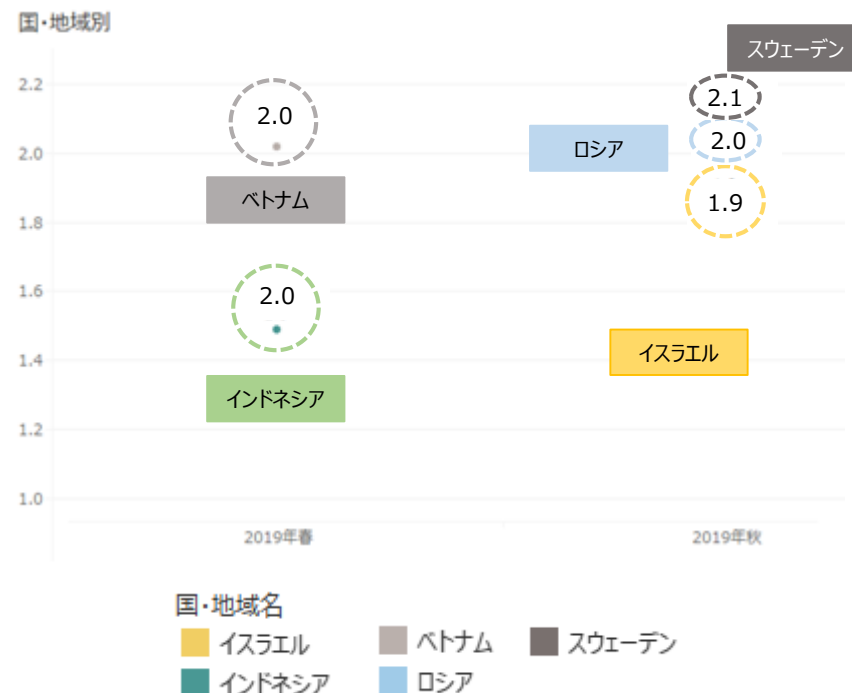


**旅行客数「第6位」であるタイの平均滞在日数は「1.6日」である。**  
**平均滞在日数「1.8日～1.9日」を下回っている。**



- \*1 フランスは 「2019年春/2019年秋」の期間のみ
- \*2 カナダは 「2019年春/2019年夏/2019年秋」の期間のみ
- \*3 スイスは 「2019年春/2019年夏」の期間のみ
- \*4 フィリピンは 「2019年春/2019年秋」の期間のみ

**1シーズンだけの来訪であるが「スウェーデン」「ベトナム」「インドネシア」「ロシア」「イスラエル」の来訪者は平均滞在日数を上回っている。**



※上記の5ヶ国について、1季節のみの取得であった。  
 ベトナム、インドネシアについては「2019年春」の期間のみ  
 イスラエル、スウェーデン、ロシアは「2019年秋」の期間のみ

**(3) 旅行客数の全国における順位  
宿泊客数の全国における順位**

**【淡路島全体合計】**



淡路島全体の年間旅行客数は、全国において247位、宿泊客数は205位 (市区町村1,724の内)  
**旅行客数・宿泊客数ともに相対的に季節変動の影響を受けていない傾向。**

#### 全国における順位【旅行者数】

平均 **247 / 1724**



	2018年12月～2019年2月【冬】	2019年3月～5月【春】	2019年6月～8月【夏】	2019年9月～11月【秋】
順位	280	233	246	232

#### 全国における順位【宿泊者数】

平均 **205 / 1724**



	2018年12月～2019年2月【冬】	2019年3月～5月【春】	2019年6月～8月【夏】	2019年9月～11月【秋】
順位	224	185	196	215

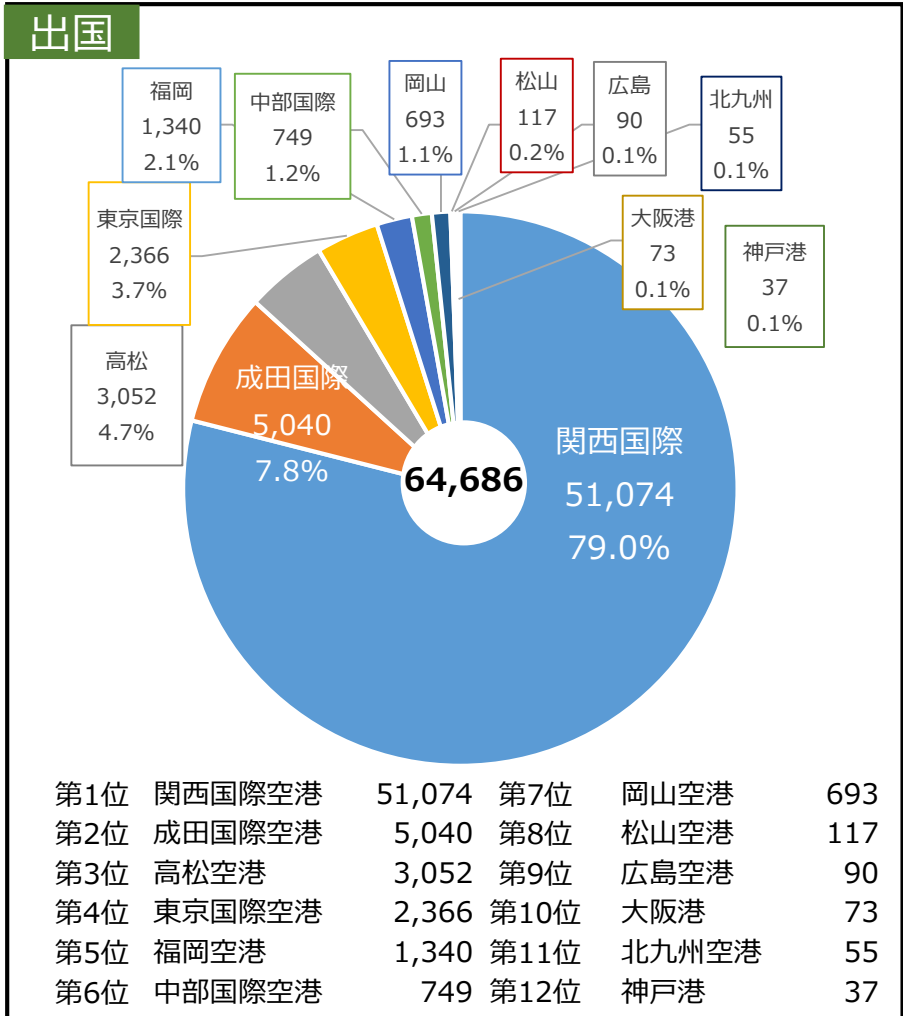
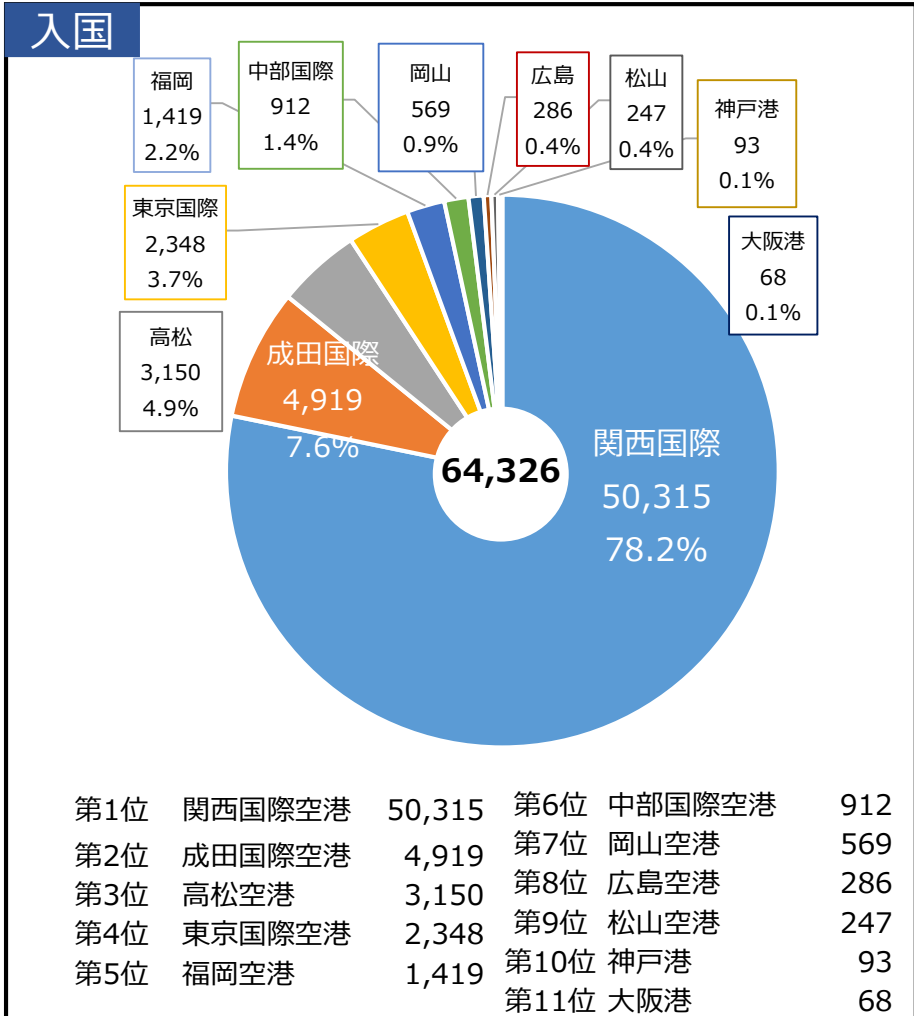
※ 全国市区町村数1,724 e-Stat政府統計ポータルサイト「e-Stat」より引用

# 移動分析

**(4) 入国空港・港別の旅行客数  
出国空港・港別の旅行客数**

**【淡路島全体合計】**

淡路島に訪れる旅行客の約80%は関西国際空港から入出国している。関西国際空港と旅行客数上位国である台湾・中国・香港・韓国とは直行便が就航している。次に成田空港、高松空港、東京国際、福岡空港、中部国際、岡山空港、広島空港、松山空港から入出国している。また大阪港・神戸港から旅客航路船による入出国。



- ・淡路島に来訪する約8割が**関西国際空港から入出国**。淡路島へ来訪している21カ国の内16カ国との直行便が就航
- ・淡路島に来訪する旅行者1位の**台湾**は国内の主要な空港との**直行便が就航**している。
- ・**高松空港、福岡空港、岡山空港**は、上位4か国(台湾、中国、香港、韓国)との**直行便が就航**している。
- ・**韓国**は国際就航路線をほぼ網羅(広島空港除く)している為、**淡路島内への誘引施策の推進は有効だと考察**

地域	空港・港	台湾	中国	香港	韓国	米国	カナダ	豪州	タイ	マレーシア	フィリピン	インドネシア	シンガポール	ベトナム	英国	フランス	ドイツ	ルウエー	スイス	スウェーデン	ロシア	イスラエル	
関西	関西国際空港	3	35	1	5	3		2	2	1	3	2	1	3	4	1	1				2		
東京	成田国際空港	3	20	1	4	13	3	1	2	2	3	2	1	3		1			1			1	
	東京国際空港	2	10		2	16	2	1	1	1	1	1	1	3	10	1	2			1	3		
中部	中部国際空港	2	19	1	2	3			2		2		1	2									
四国	高松空港	1	1	1	1																		
	松山空港	1	1		1																		
九州	福岡空港	2	5	1	3	1			2	1	1		1	2									
	北九州空港	1			1																		
中国	岡山空港	1	1	1	1																		
	広島空港	1	3	1					1														
関西(船)	大阪港	上海フェリー(蘇州号)一週間に一便運航 日中国際フェリー(新鑿真)一週間に一便運航																					
	神戸港	日中国際フェリー(新鑿真)一週間に一便運航																					

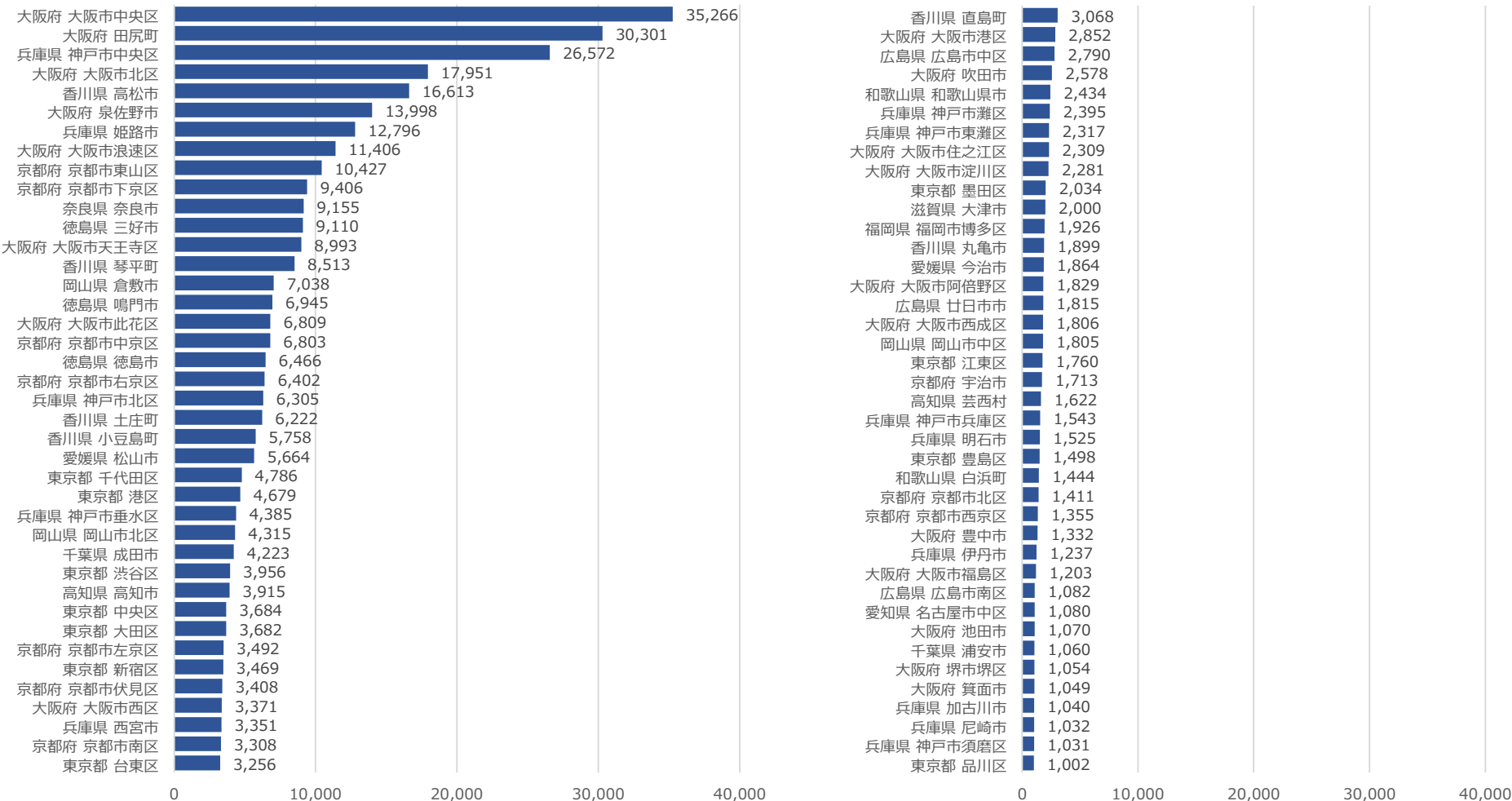
※2020年8月末現在就航状況(flyTeamより抜粋)※直行便のみカウント

## **(5) 他旅行先別旅行客数**

**【淡路島全体合計】**

**大阪市中央区が年間通してトップである。また年間2位は田尻町。  
年間通して大阪・神戸・京都・香川・徳島に集中している。**

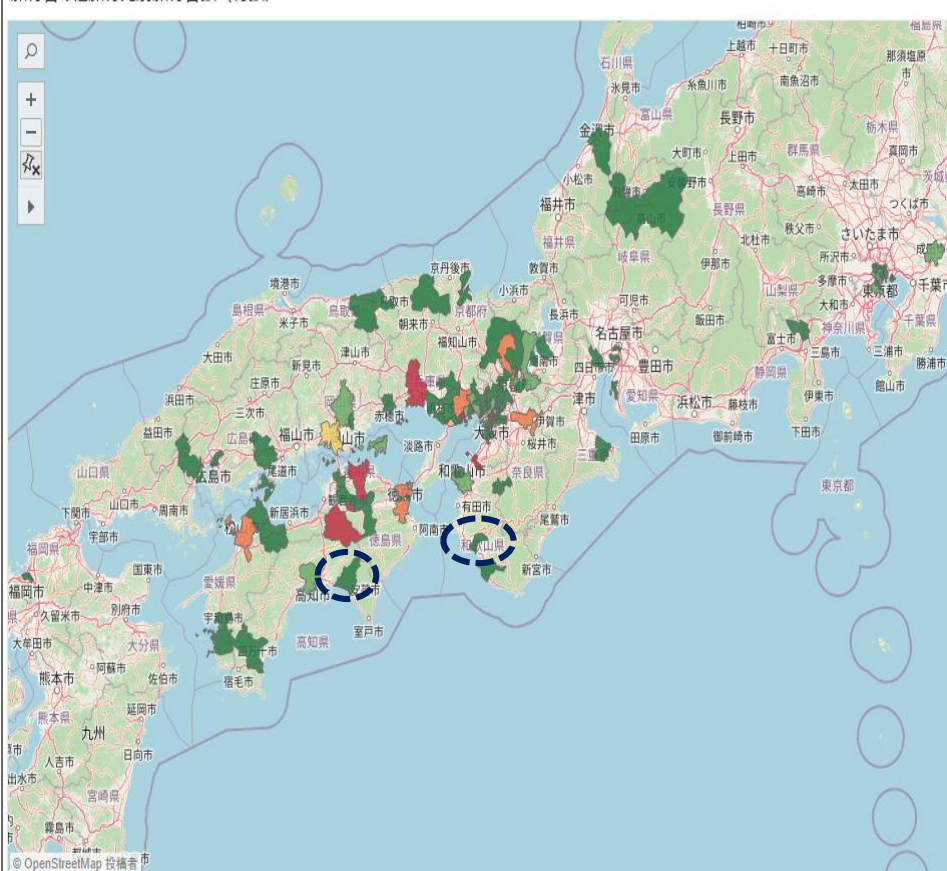
旅行者の他旅行先別旅行客数（総数）ランキング



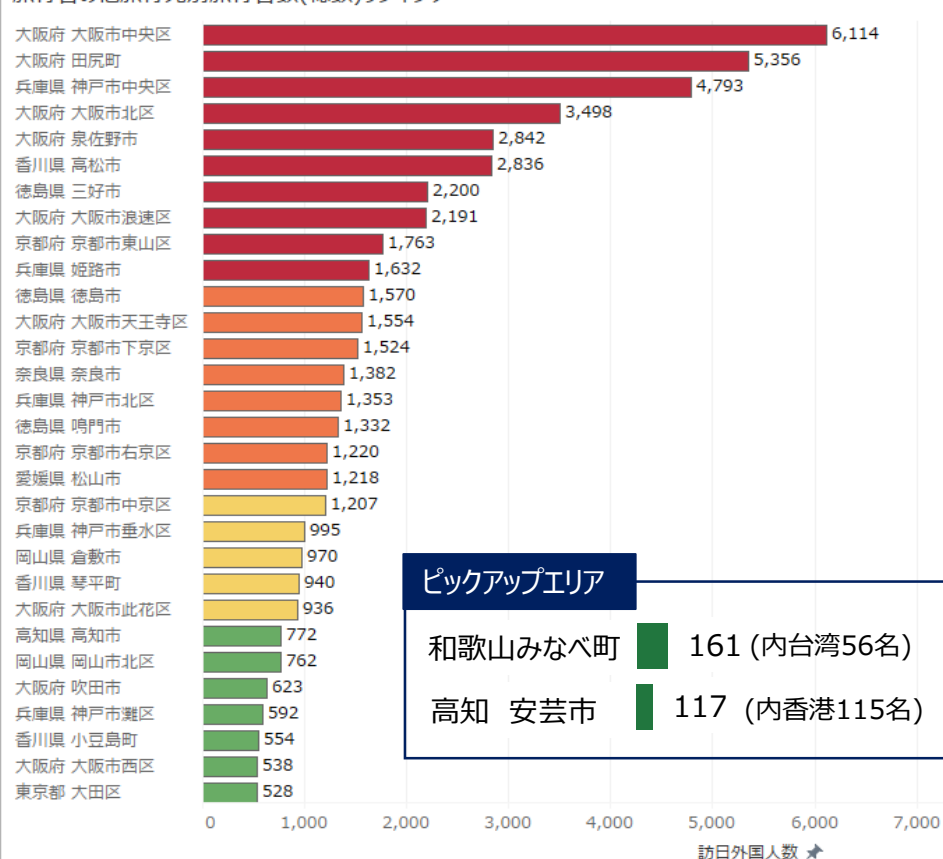
**大阪市中央区が年間通してトップである。大阪市中央区には、免税店が多い心齋橋や、黒門市場がある難波、さらに大阪城などが存在する。また年間2位の田尻町には関西国際空港がある。**

**ピックアップエリア** 和歌山県\*みなべ町\*\*高知県安芸市は冬のみデータがありこの季節において周遊関連性が強い。 \*みなべ 南部梅林/2月 \*\* 安芸市 野良時計

旅行者の他旅行先別旅行客数(総数)



旅行者の他旅行先別旅行客数(総数)ランキング



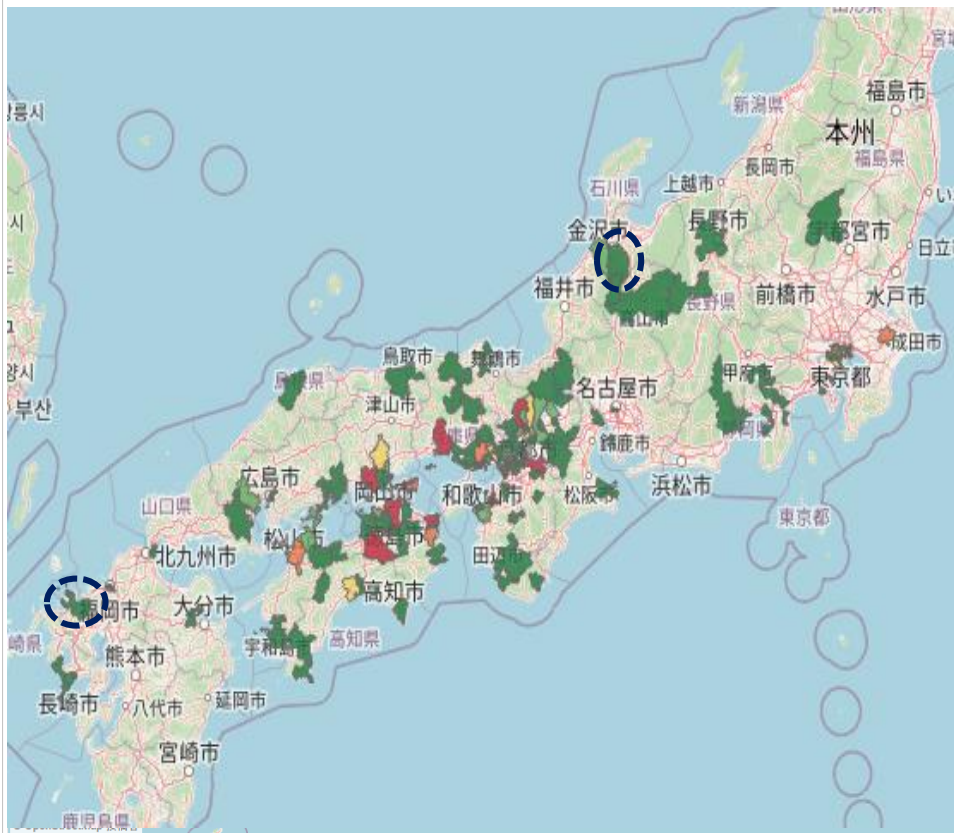


神戸市中央区は年間通して3位である。神戸市中央区には、三宮、神戸ハーバーランド、北野異人館などの観光スポットが存在。4位の高松市には高松空港、栗林公園の観光スポット、瀬戸内国際芸術祭の開催等が要因と想定。

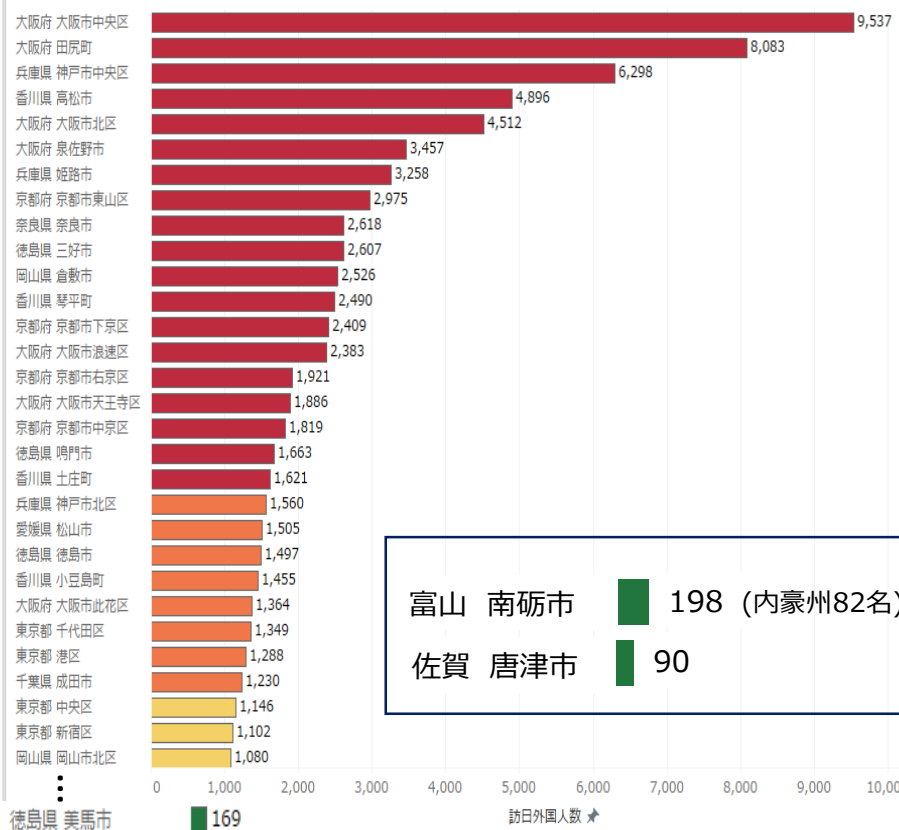
ピックアップエリア

**\* 富山県南砺市 \*\* 佐賀県唐津市は春のみデータがありこの季節の周遊関連性が強い。  
\*しだれ桜 福野夜高祭り \*\* 春のくんち**

旅行者の他旅行先別旅行客数 (総数)



旅行者の他旅行先別旅行客数(総数)ランキング



4位の大阪市北区にあるのは、大阪ステーションシティ、梅田など。

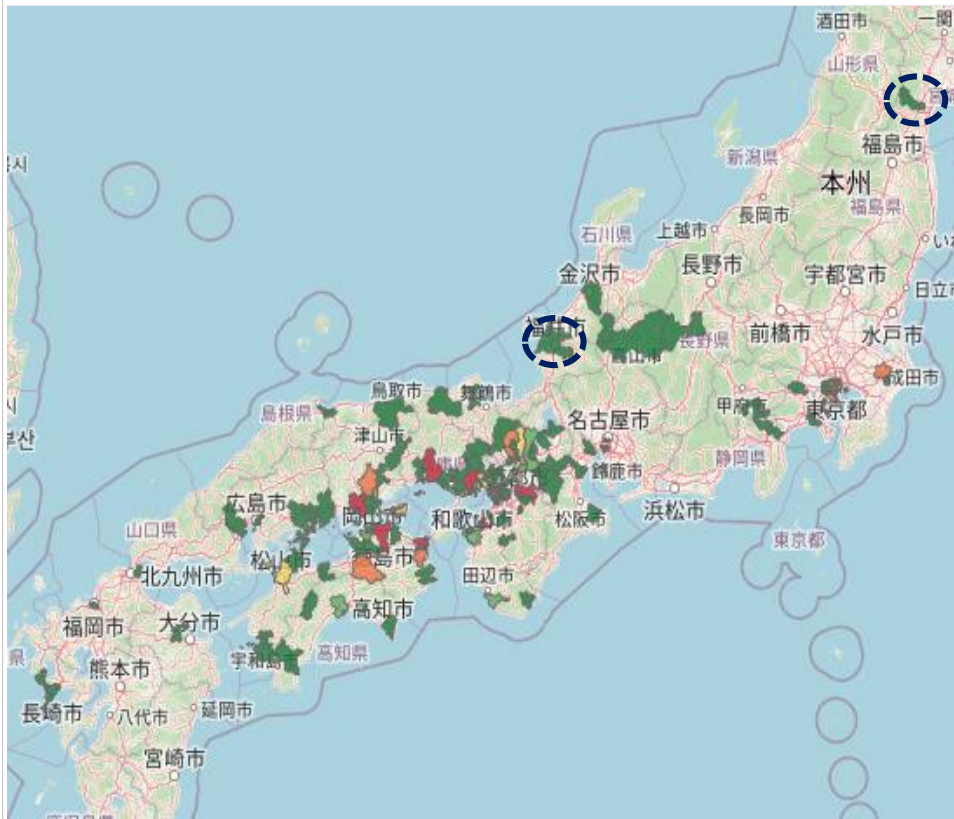
5位の泉佐野市は田尻町と同様関西国際空港が存在する。

6位の大阪市浪速区は大阪市中央区と隣接し、難波南部エリアや通天閣がある。

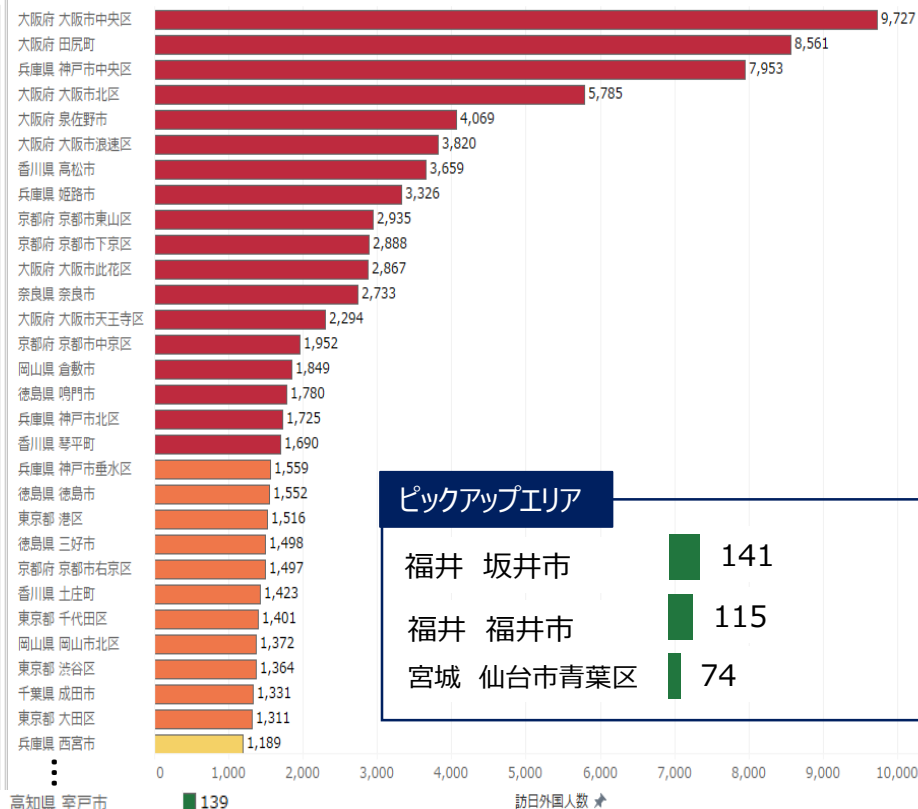
**ピックアップエリア** 福井県\*坂井市・福井市、\*\*仙台市青葉区は夏のみデータがあり、この季節の周遊関連性が強い。\*東尋坊 \*\*七夕祭り

ピックアップエリア

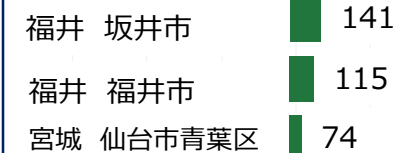
旅行者の他旅行先別旅行客数（総数）



旅行者の他旅行先別旅行客数(総数)ランキング



ピックアップエリア



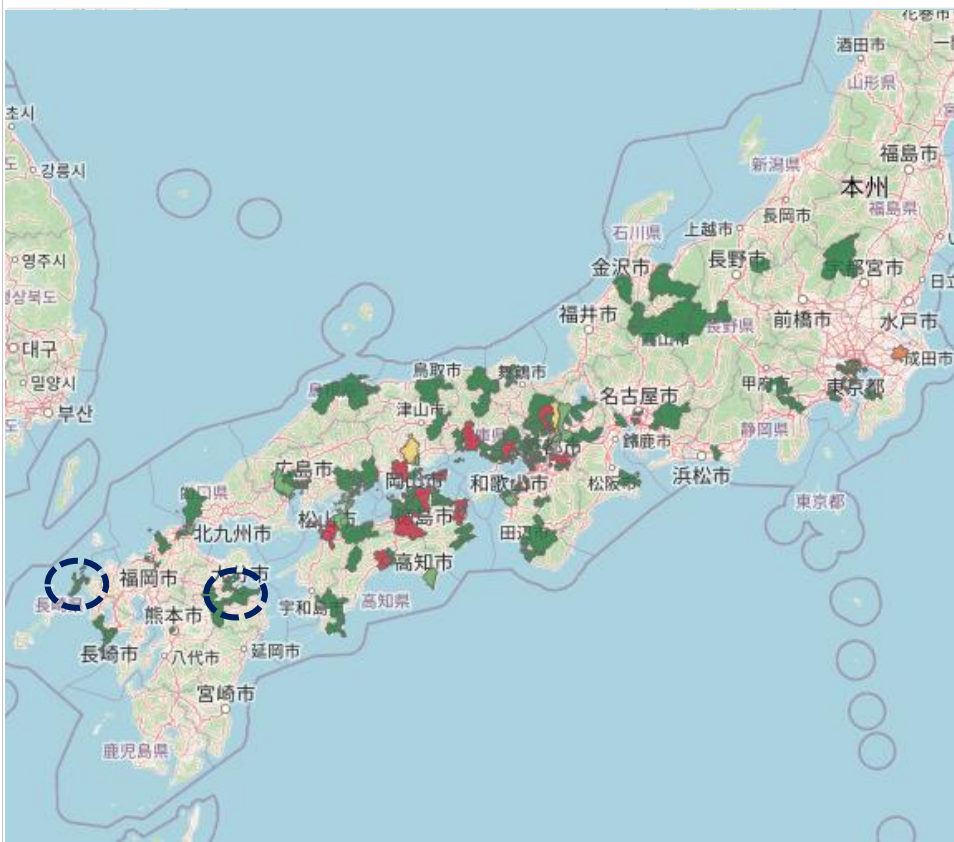
5位の兵庫県姫路市にあるのは姫路城。

8位の香川県琴平町には金刀比羅宮があり共に有名な観光スポットとなっている。

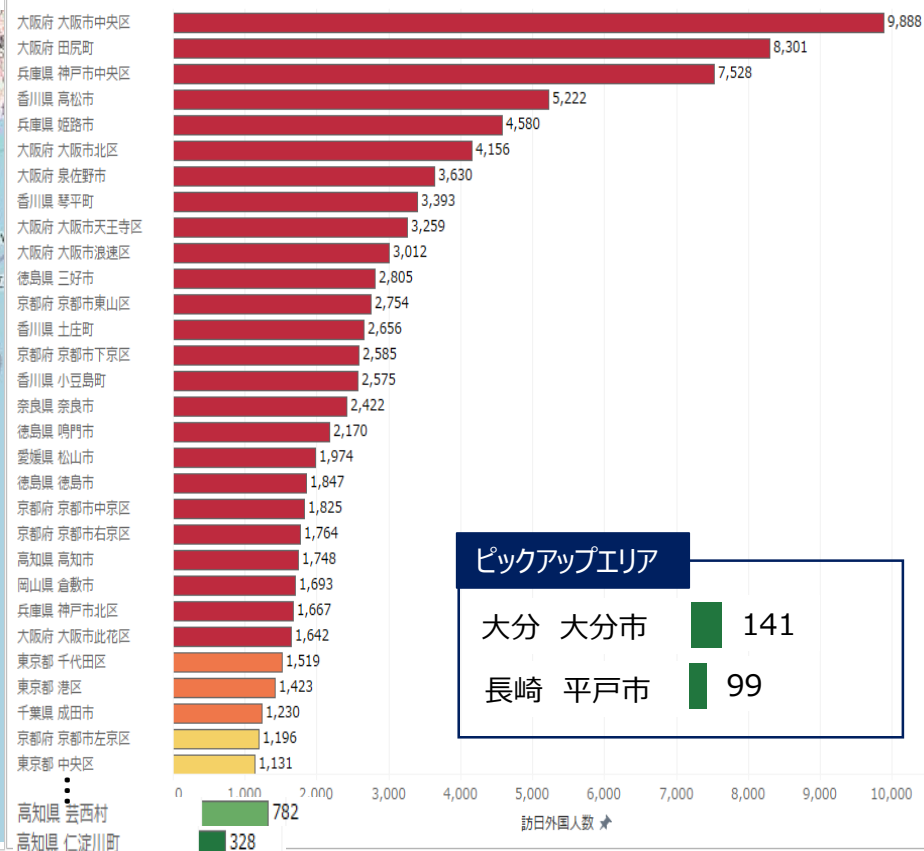
ピックアップエリア

\*大分市\* \*長崎県平戸市は夏のみデータがあり、この季節での周遊関連性強い  
\*湯布院\* \*世界文化遺産(平戸の聖地と集落)

旅行者の他旅行先別旅行客数(総数)



旅行者の他旅行先別旅行客数(総数)ランキング



ピックアップエリア

大分 大分市 141  
長崎 平戸市 99

## (6) 吸引率

**【淡路島全体 季節別】**

吸引率とは・・・

他エリアの旅行者のうち、何%が自地域に訪れているかを示す数値。

(活用イメージ例 : 他旅行先(例:鳴門市)を訪れた旅行者のうち、  
何%が淡路島に訪れているのかを吸引率として把握 )

(例) 他旅行先(徳島県鳴門市)別吸引率 について

2019年春の台湾人旅行者の吸引率が66%、かつ旅行者数が446人の場合

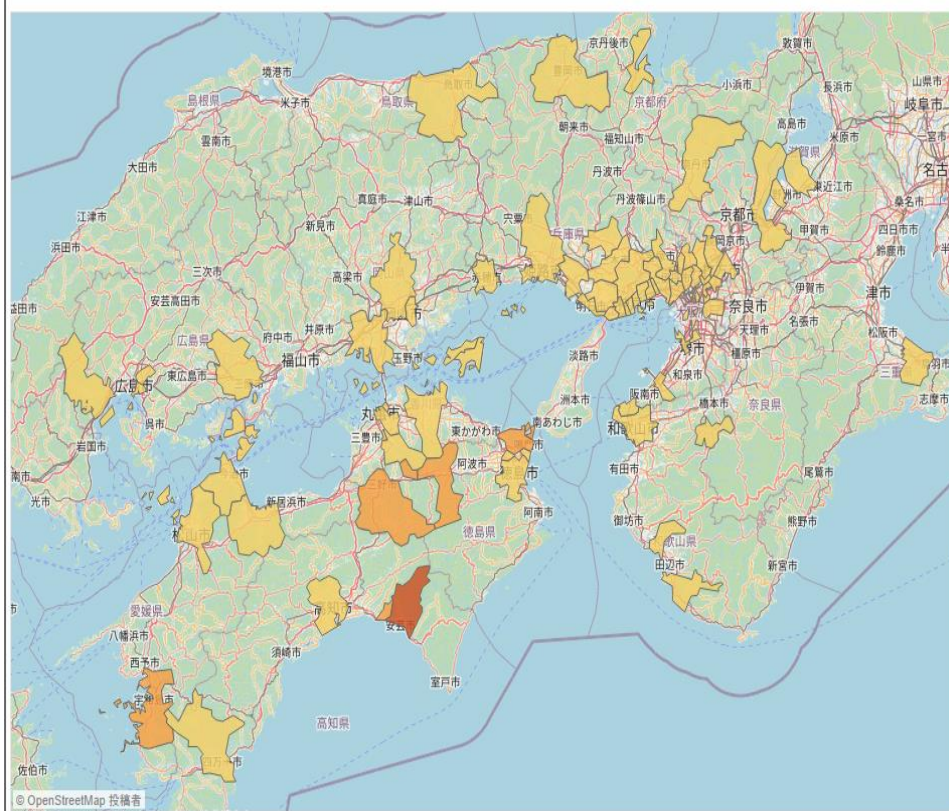
$$446人 \div 0.66 = 675.75 \dots$$

→鳴門市に訪れた675人のうち66% (= 446人) が淡路島に訪れている

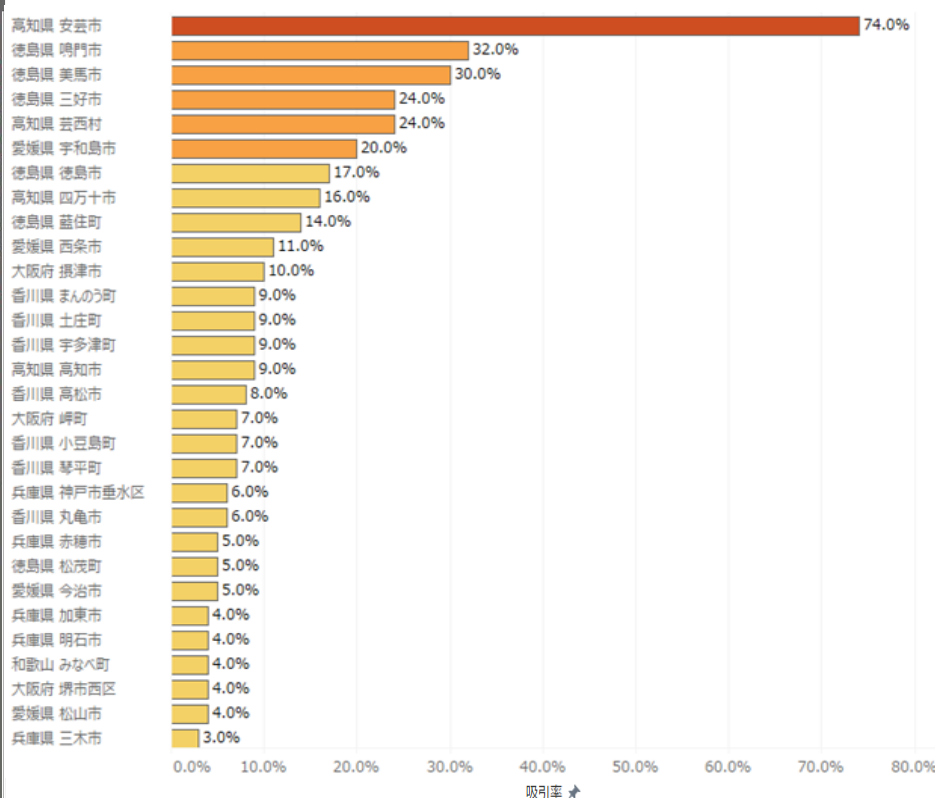
⇒「旅行者数」の多少で他都市との周遊関連性をみる「他旅行先別の旅行者数」と違い、淡路島と、他都市との周遊関連性の強さを%で測るデータ

高知県安芸市が74%でトップ。安芸市に訪れた158人の内117人が淡路島に訪れている。2位の鳴門市は32%で、4,162の内1,332人(P24参照)が淡路島に訪れている。

旅行者の他旅行先別吸引率（総数）

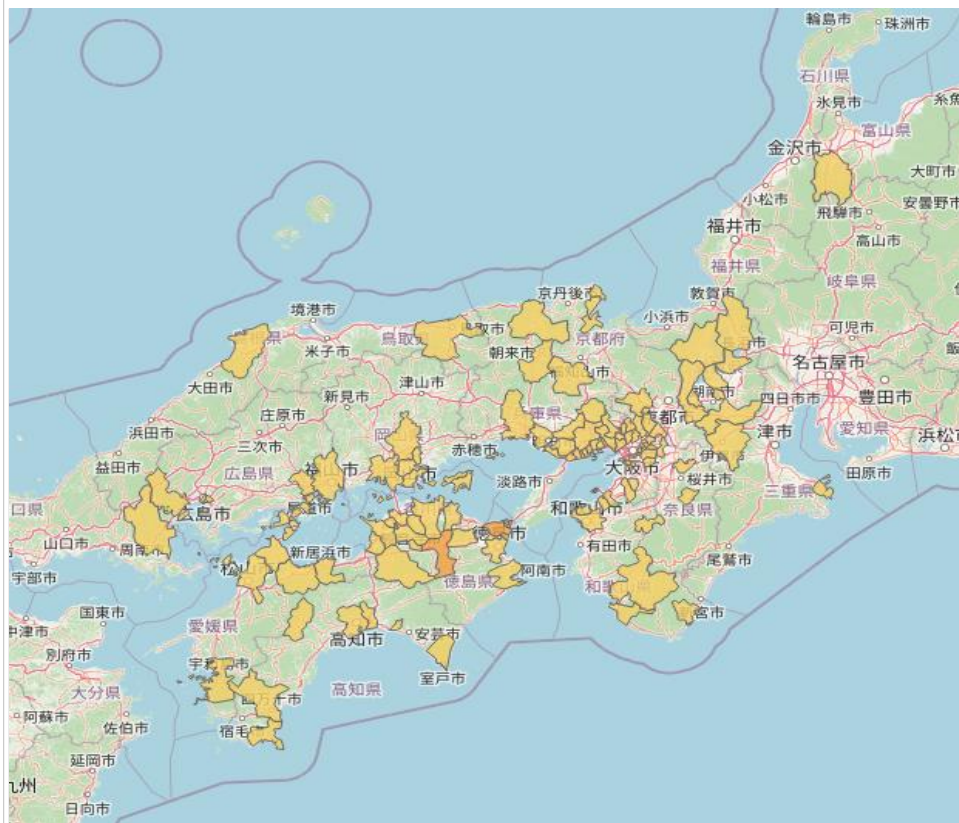


旅行者の他旅行先別吸引率（総数）ランキング

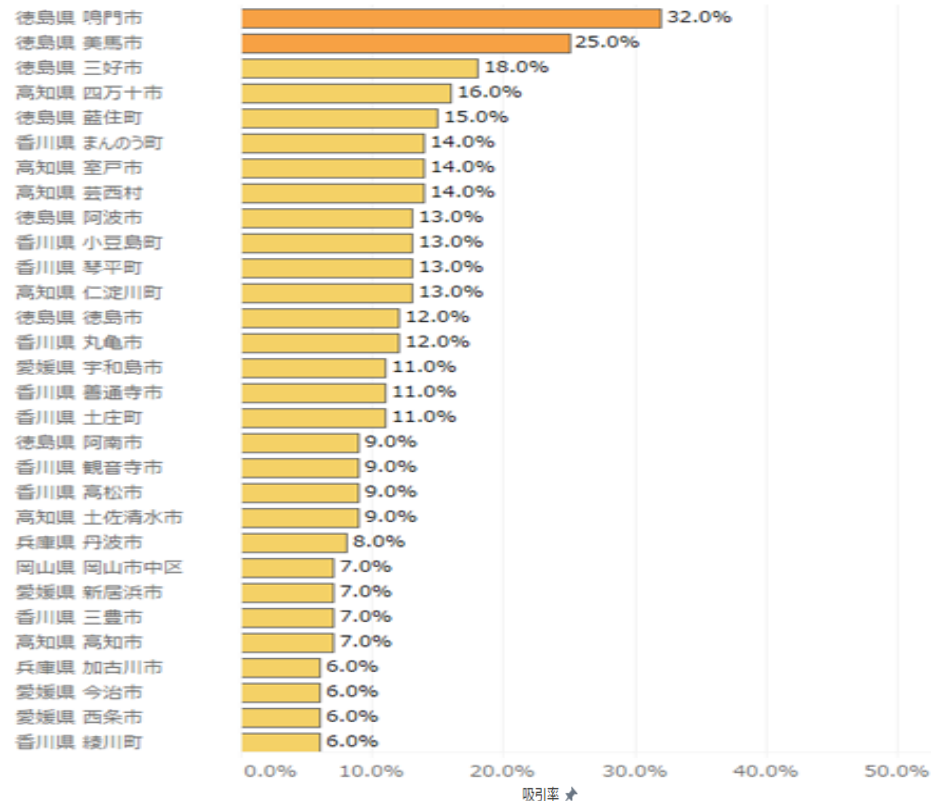


鳴門市が32%でトップ。5,196人の内1,663人が淡路島に来訪している。  
 2位の徳島県美馬市は25%、676人の内169人(p25参照)が来訪している。

旅行者の他旅行先別吸引率（総数）

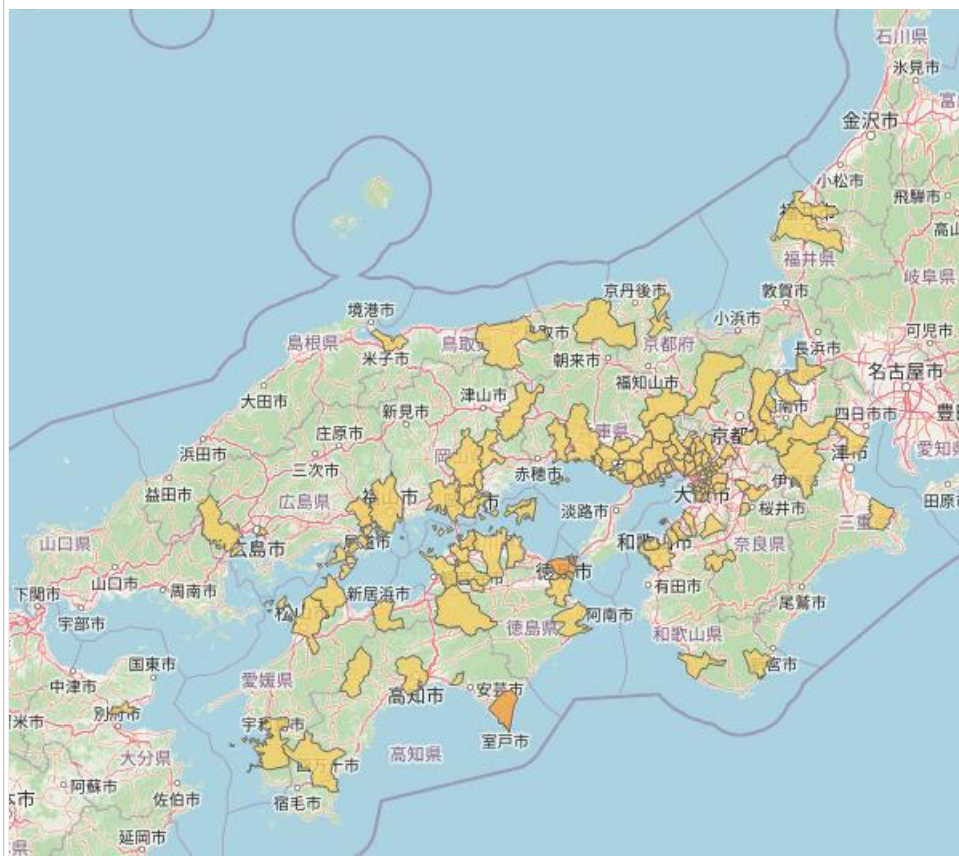


旅行者の他旅行先別吸引率（総数）ランキング

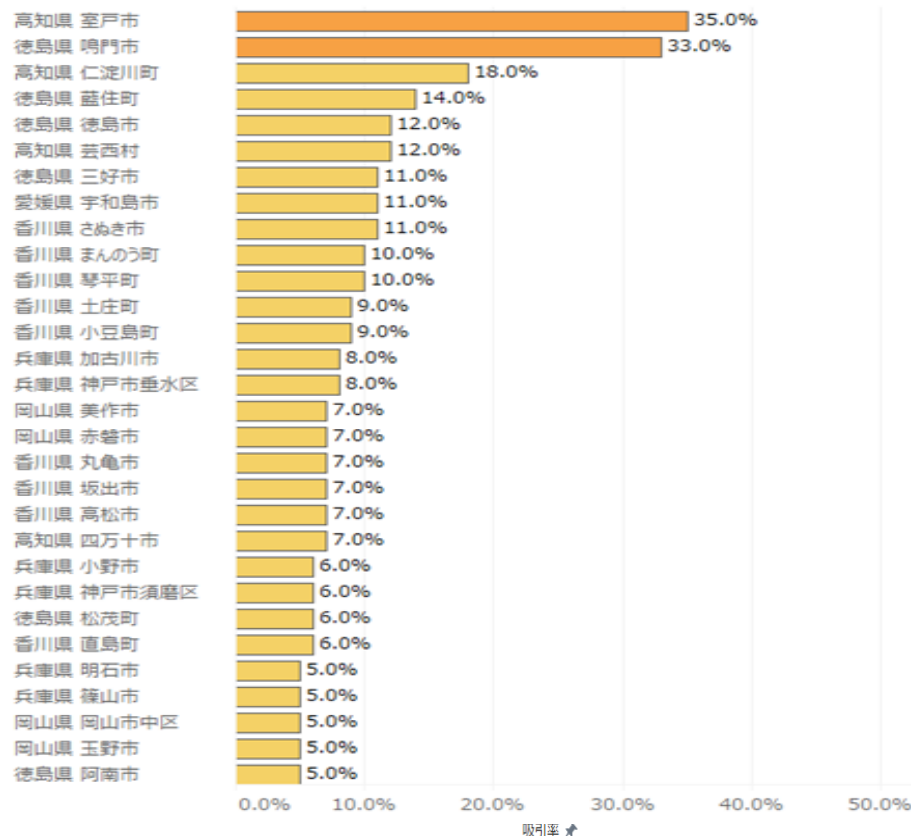


高知県室戸市が35%でトップ。397人の内139人が室戸市から来訪している。  
2位の鳴門市は33%で5,393人の内1,780人(P26参照)が淡路島へ来訪している。

旅行者の他旅行先別吸引率（総数）



旅行者の他旅行先別吸引率（総数）ランキング

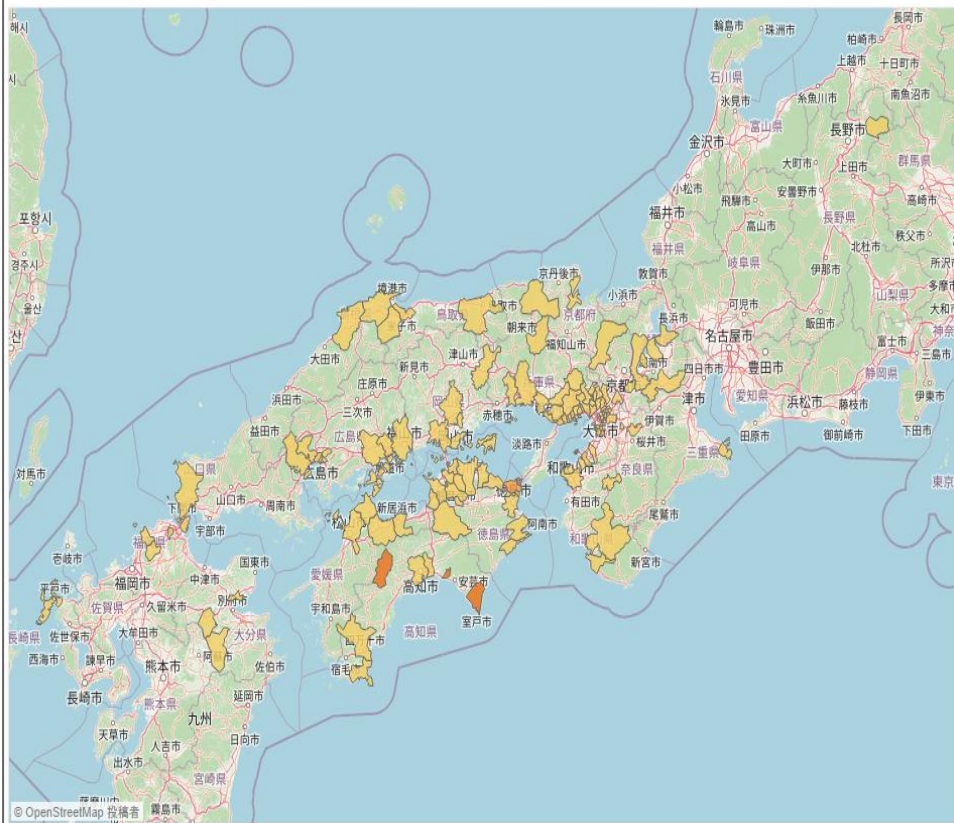




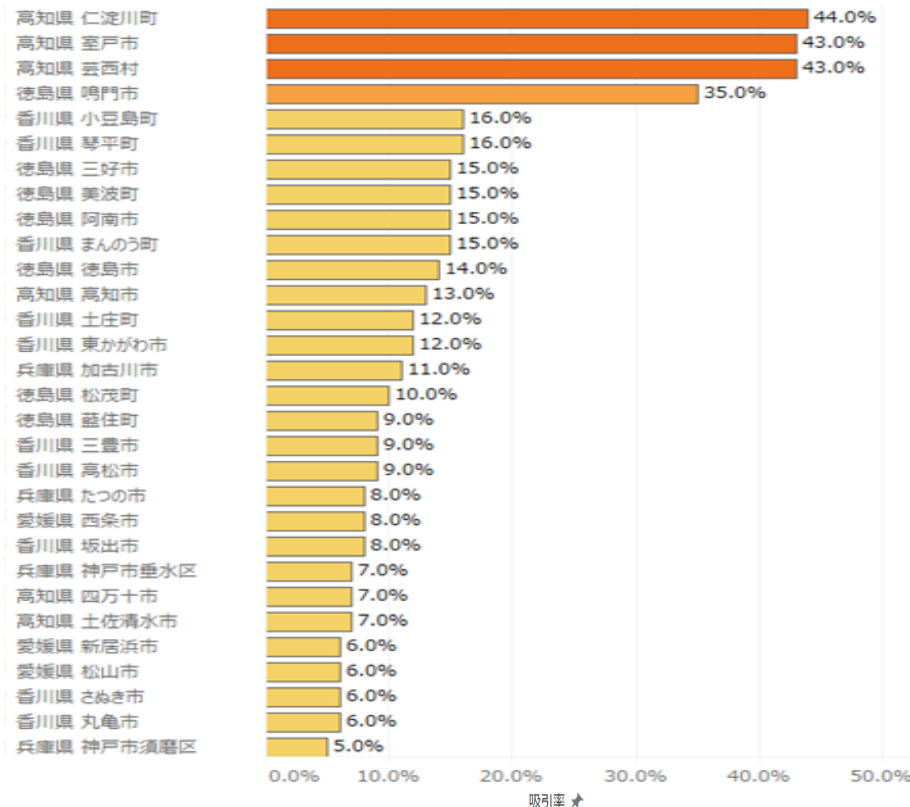
に よ ど が わ

**高知県仁淀川町が44%でトップ。745人の内328人が淡路島に来訪しており、  
2位の高知県芸西村からは43%、1,818人の内782人(p27参照)が来訪している。**

旅行者の他旅行先別吸引率（総数）



旅行者の他旅行先別吸引率（総数）ランキング



# 分布分析

## (7) 旅行客数 ・ 宿泊客数

**【淡路島全体合計】**

年間で旅行客数1位は淡路市夢舞台で17,815人の旅行客が来訪している。

2位は南あわじ市福良(メッシュコード51342595)

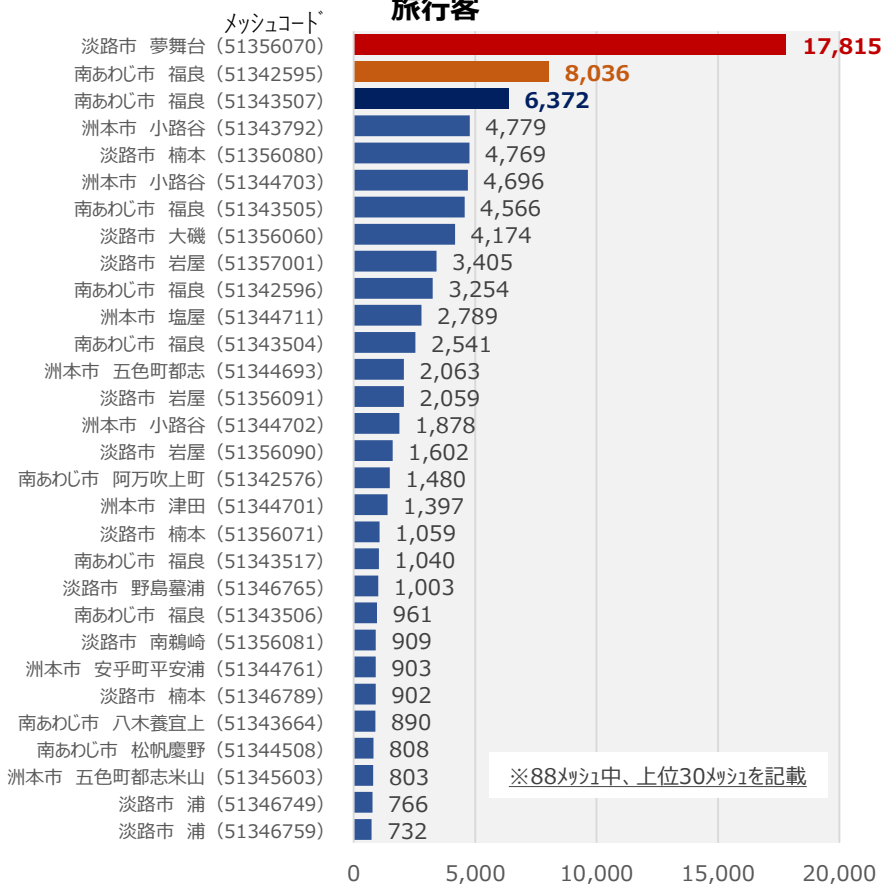
3位は南あわじ市福良(メッシュコード51343507)

年間で宿泊客数1位は淡路市夢舞台で5,235人が宿泊している。

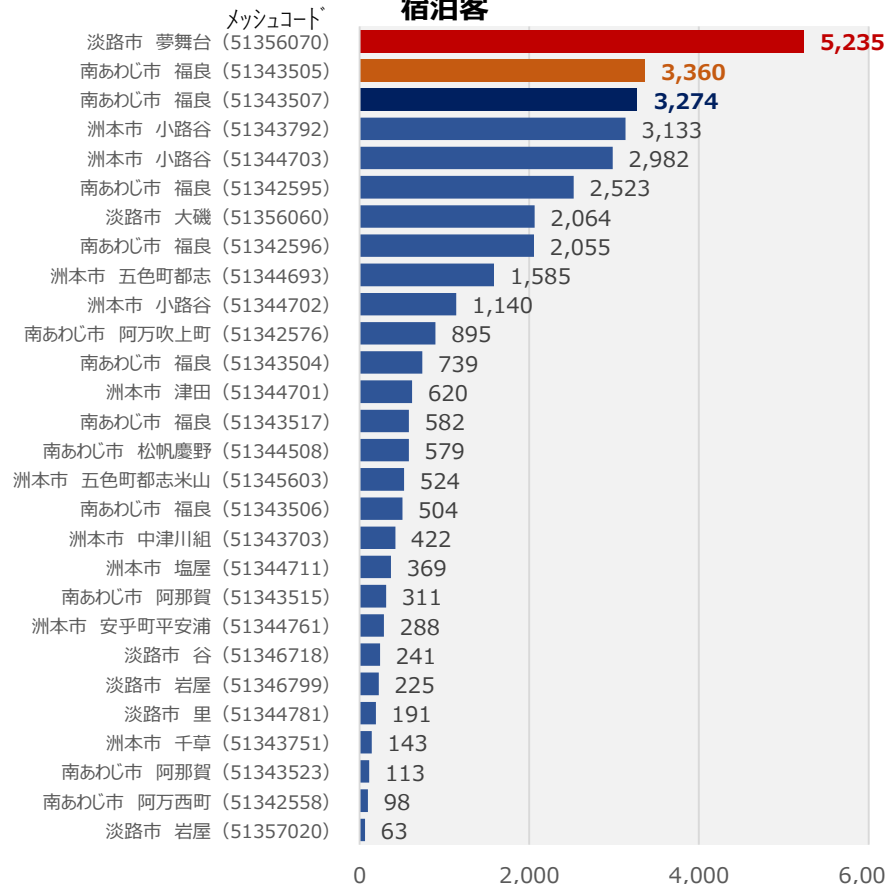
2位は南あわじ市福良(メッシュコード51343505)

3位は南あわじ市福良(メッシュコード51343507)

## 旅行客



## 宿泊客



## 冬の旅行客数 12,281人(P9)

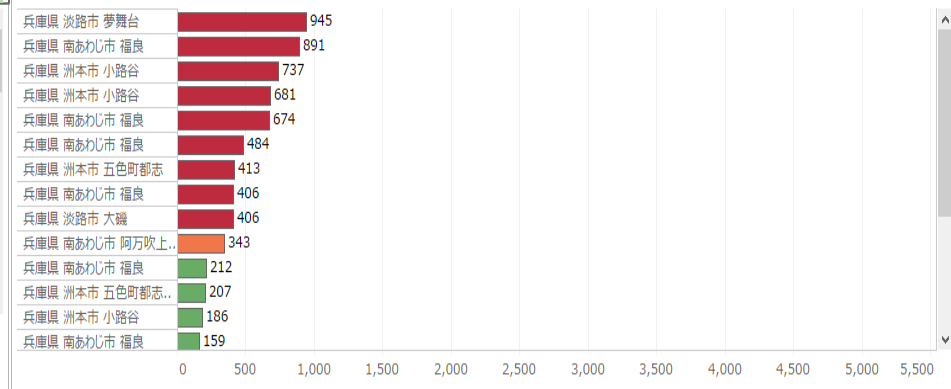
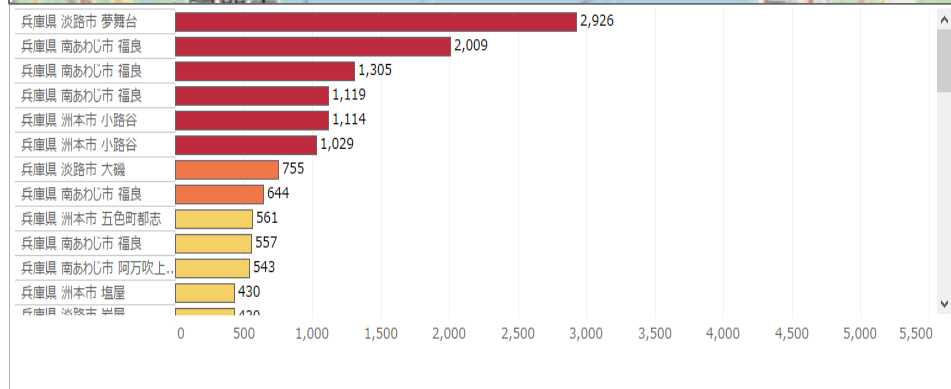
淡路市夢舞台エリアに2,926人の旅行客が来訪し年間通じてトップとなっている。

## 冬の宿泊客数 7,724人(P9)

淡路市夢舞台エリアに945人の宿泊客が来訪し冬・夏・秋でトップとなっている。

旅行客

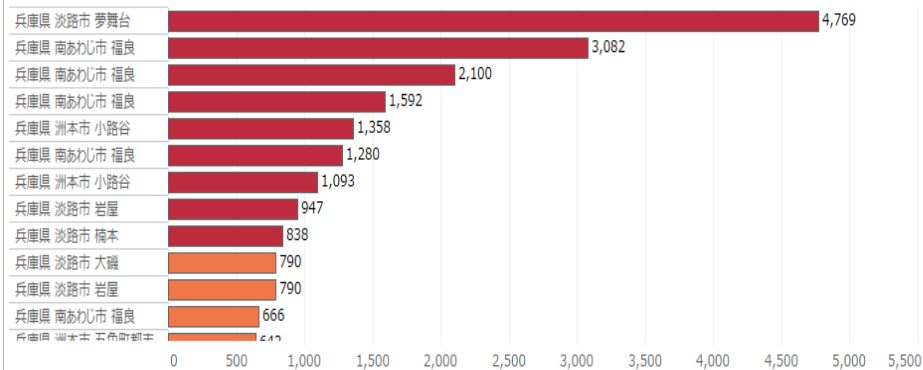
宿泊客



## 春の旅行客数 17,969人(P9)

淡路市夢舞台に4,769人が来訪し1位、2位の南あわじ市福良には3,082人が来訪。

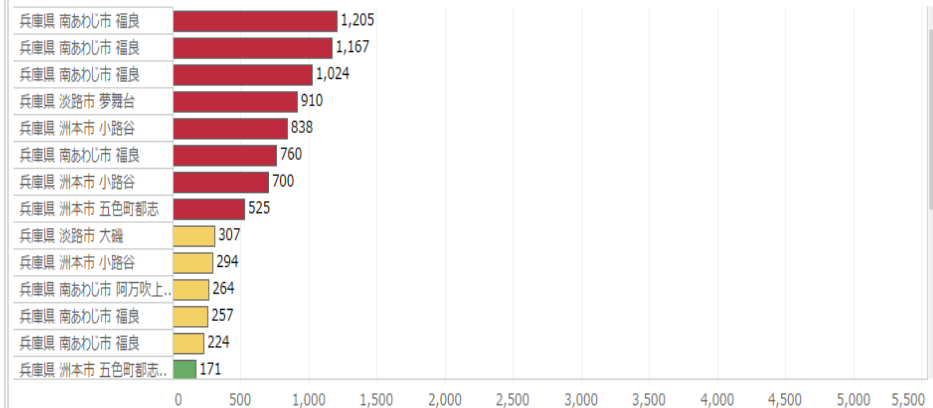
旅行客



## 春の宿泊客数 9,988人(P9)

トップ3は南あわじ市福良エリアに宿泊。合わせて3,396人が宿泊している。

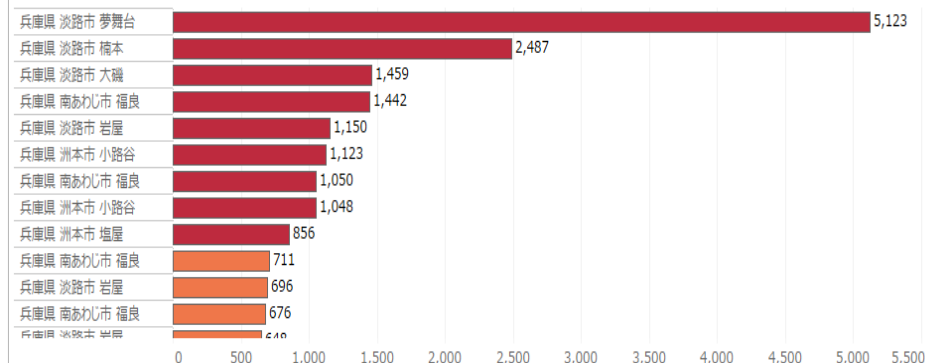
宿泊客



## 夏の旅行客数 18,486人(P9)

淡路市夢舞台エリアは5,123人が来訪し1位  
淡路市楠本2,487人で2位。

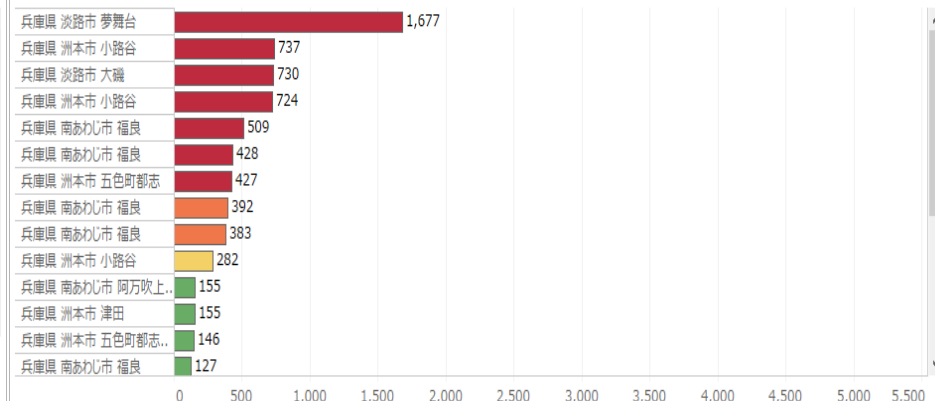
旅行者



## 夏の宿泊客数 8,341人(P9)

淡路市夢舞台エリアは1,677人の宿泊客で  
1位。2位は洲本市小路谷エリア。

宿泊客



秋の旅行客数 17,766人(P9)

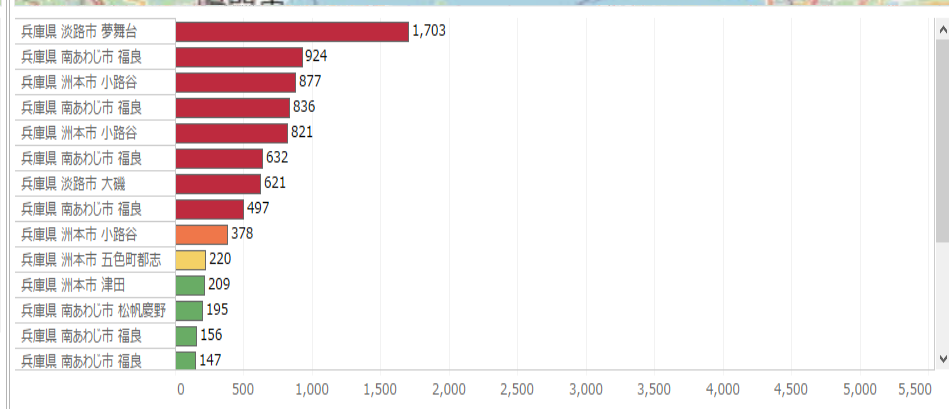
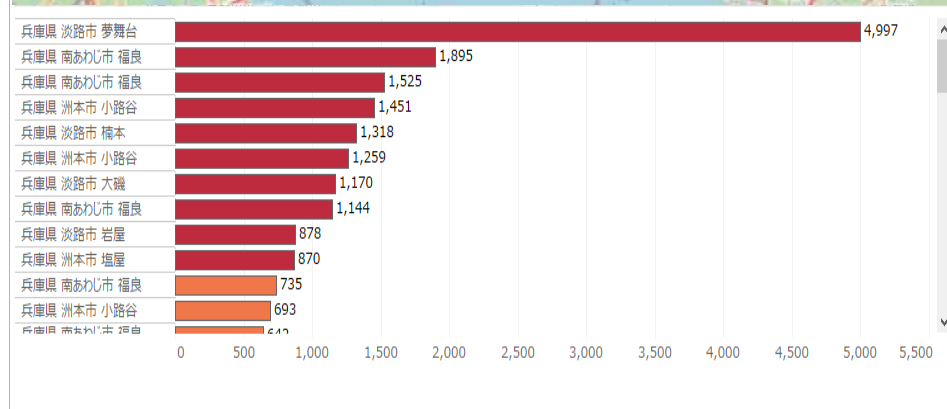
淡路市夢舞台エリアは4,997人が来訪し  
1位、通年で旅行客は夢舞台に集中する傾向がある。

旅行客

秋の宿泊客数 9,343人(P9)

宿泊客についても旅行客と同様の傾向である。

宿泊客



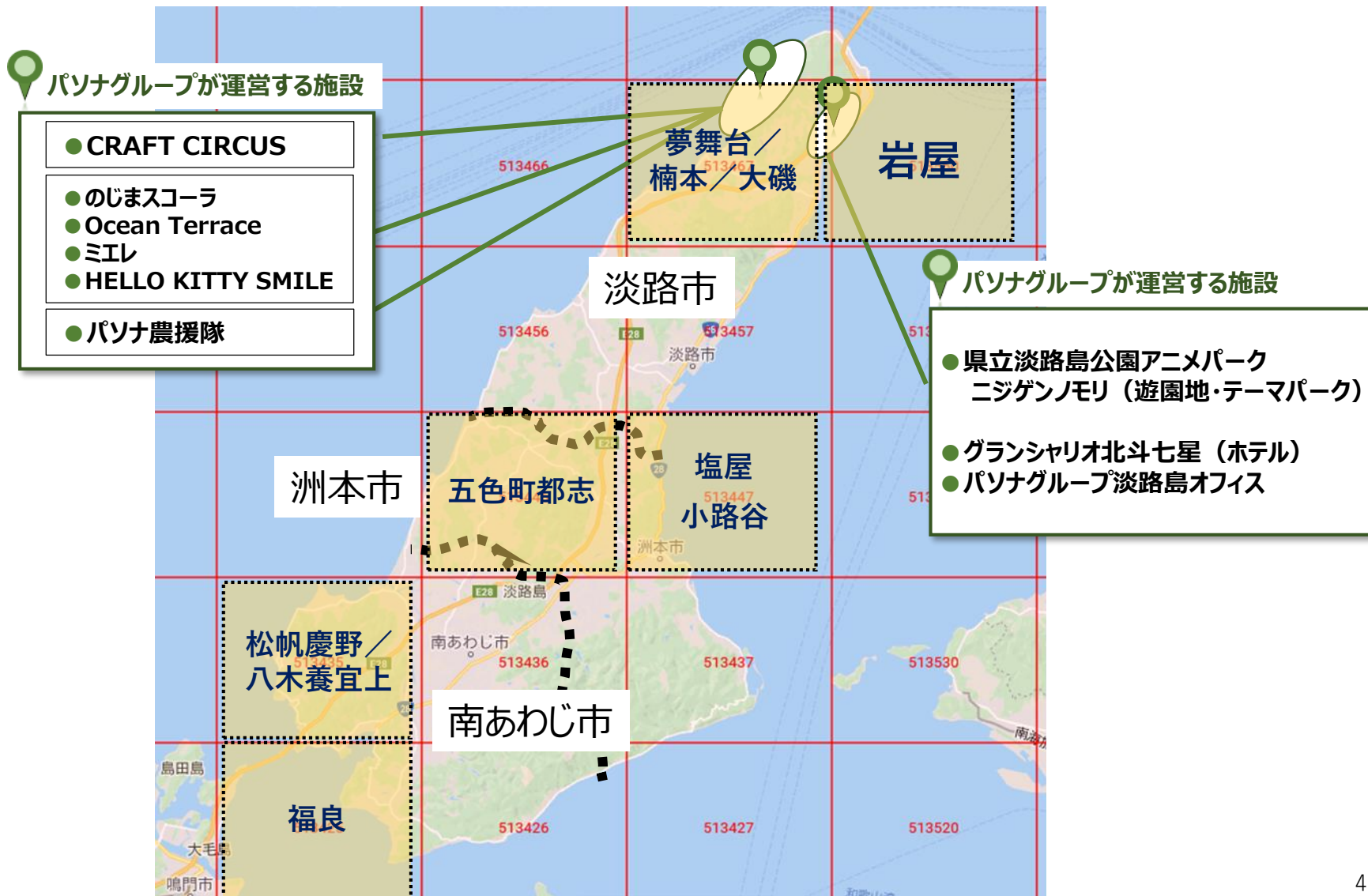


【施設情報×モバ空】  
相関関係からの考察

# 進化版タウンページデータベース×人流 淡路島マップ〔全体像〕

📌 **トピック** ・ パソナグループ 本社機能の一部を淡路島へ移転（～2024年5月）

… **タウンページデータベースの施設情報との相関関係の考察エリア**





進化版タウンページデータベースとの掛け合わせ  
(相関関係の考察)




旅行客数トップエリア


淡路市

台湾  
  
①②④⑤⑥

香港  
  
③⑦


洲本市

中国  
  
⑧


香港  
  
⑨⑩

韓国  
  
⑪

南あわじ市

台湾  
  
⑫⑬⑭

香港  
  
⑮⑯

中国  
  
⑰

# メッシュコードマップ〔淡路市-1〕



## ⑤ 「淡路市 岩屋」 タウページデータベースの施設情報 (抜粋)

- ・淡路島観光協会淡路SA観光案内所(観光案内)
- ・淡路ルートサービス株式会社(ドライブイン)
- ・岩屋観光案内所(観光案内)
- ・いかだやビジネスホテル(ビジネスホテル)
- ・濱田自転車店(自転車店)
- ・万国商店(雑貨店)
- ・山一屋(ペンション)
- ・嘉楽(民宿)
- ・高島屋民宿(民宿)
- ・冲天楼(旅館)

## ④ 「淡路市 岩屋」 タウページデータベースの施設情報

- ・ハイウェイオアシス(喫茶店)
- ・ハイウェイオアシス管理事務所(公園)

## ② 「淡路市 楠本」 タウページデータベースの施設情報

- ・淡路島公園管理事務所(公園)
- ・兵庫県立あわじ石の寝屋緑地管理事務所(公園)
- ・県立淡路島公園アニメパークニジゲンノモリ(遊園地・テーマパーク)
- ・グランシャリオ北斗七星(ホテル)

## ③ 「淡路市 楠本」

- ・トムズスタジオ淡路夢舞台店喫茶店
- ・あわじ花さじき(公園)
- ・北淡路高原ファームビレッジ(農園)

## ① 「淡路市 夢舞台」 タウページデータベースの施設情報

- ・ウェスティンホテル淡路(ホテル)
- ・きとら 淡路夢舞台店(日本料理)
- ・島の台所MEATLAB 熟成肉専門店(ステーキハウス)
- ・株式会社鳴門千鳥本舗淡路夢舞台店(みやげ店)
- ・淡路夢舞台温室(植物園)
- ・ホワイトドア(貸衣装)
- ・株式会社ビューティトップヤマノ(美容院)



### ⑥ 「淡路市 大磯」 タウページデータベースの施設情報

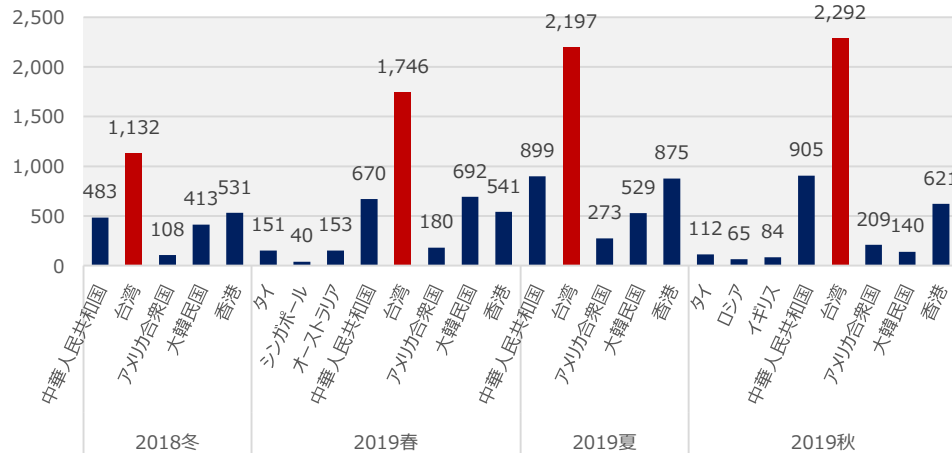
<ul style="list-style-type: none"> <li>・淡路夢舞台 (公園)</li> <li>・パナペップハレイ (電器店)</li> <li>・淡路夢舞台国際会議場(会館)</li> <li>・小っちゃな喫茶店 (喫茶店)</li> <li>・立正佼成会淡路道場 (宗教団体)</li> <li>・内田歯科医院 (歯科)</li> </ul>	<ul style="list-style-type: none"> <li>・アール不動産 (不動産取引)</li> <li>・ユーアールエー株式会社 本社 (食品加工卸)</li> <li>・聖隷こども園夢舞台 (認定こども園)</li> <li>・淡路大磯アート山大石可久也美術館 (美術館)</li> <li>・ザグランリゾートエレガント淡路島 (ホテル)</li> <li>・香港GARDEN (広東料理)</li> <li>・サンフードサービス株式会社 (給食調理サービス)</li> </ul>
---	--

### ⑦ 「淡路市 野島臺浦」 のじまひきのうら タウページデータベースの施設情報

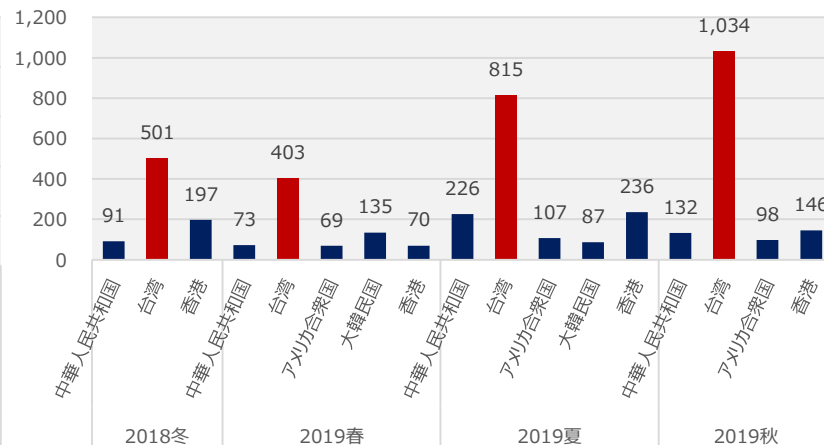
<ul style="list-style-type: none"> <li>・有馬荘 (民宿)</li> <li>・中山荘 (民宿)</li> <li>・みつる (民宿)</li> <li>・わたつみ (海若) の宿 (旅館)</li> <li>・ニース (レストラン)</li> </ul>	<ul style="list-style-type: none"> <li>・有限会社溝上自動車 (自動車整備)</li> <li>・有限会社南電機 (電池)</li> <li>・株式会社おのころ開発 (不動産取引)</li> </ul>
---	--

① 淡路市 夢舞台 (メッシュコード: 51356070)

旅行者数: 16,041名



宿泊者数: 4,420名  
宿泊率: 27.6%



■ 施設情報(TPDB)

名称	職業分類
ウェスティンホテル淡路	ホテル
きたら 淡路夢舞台店	日本料理
島の台所MEATLAB熟成肉専門店	ステーキハウス
株式会社鳴門千鳥本舗淡路夢舞台店	みやげ品
淡路夢舞台温室	植物園
ホワイトドア	貸衣裳
株式会社ビューティトップヤマノ	美容院

■ 隣接するメッシュにおける施設情報(TPDB)

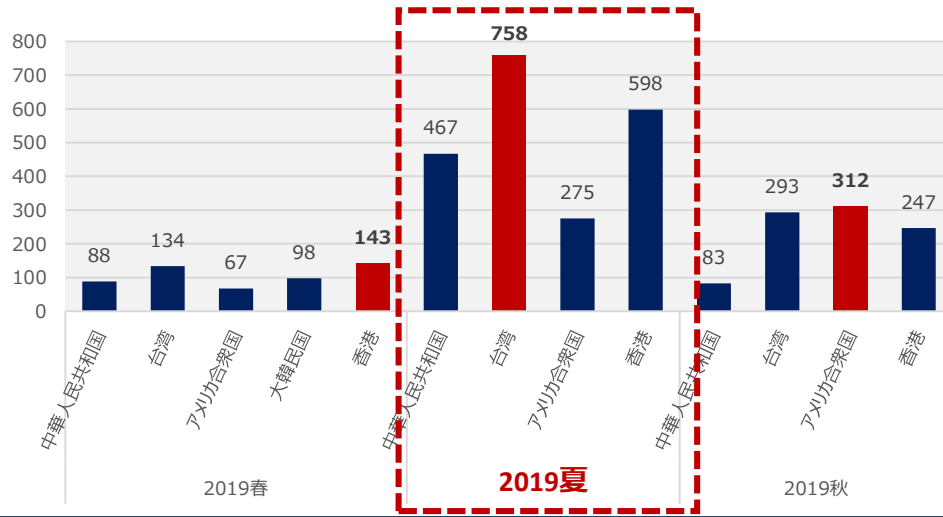
名称	職業分類
ザグランリゾートエレガント淡路島	ホテル
香港 GARDEN	広東料理
小っちゃな喫茶店	喫茶店
立正校成会淡路道場	宗教団体
淡路夢舞台国際会議場	会館
淡路夢舞台	公園
淡路大磯アート山石可久也美術館	美術館
内田歯科医院	歯科

【淡路市夢舞台(メッシュコード51356070)】

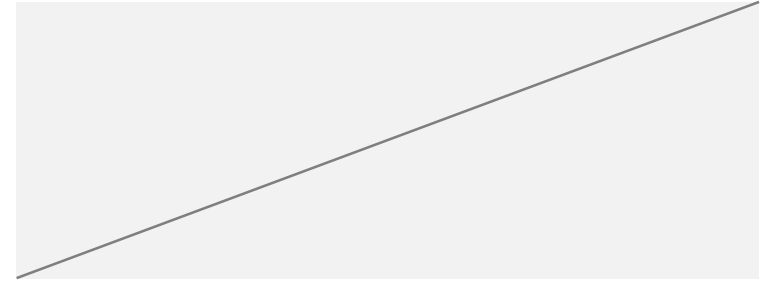
- ・訪日外国人の人気のエリア(台湾/46%、中国/18%、香港/16%、韓国/11%、米/5%、その他/4%)
- ・淡路市夢舞台のメッシュでは、旅行者・宿泊客ともに淡路島内でトップとなっている。
- ・旅行者は、季節で見ると、「夏/30%」「秋/28%」「春/26%」「冬/16%」の割合で訪れている。
- ・国籍別に見ると、台湾は年間を通して旅行者(46%)・宿泊客(62%)ともにトップ。
- ・施設情報から、植物園「淡路夢舞台温室」があり、隣接する⑥メッシュに総合リゾート施設、「淡路夢舞台」があり、「淡路大磯アート美術館」「国際会議場」等もある。
- ・宿泊施設としてウェスティンホテル淡路がある。
- ・リゾートホテルやレストラン＆ショップのほか、奇跡の星の植物園などがある近未来的な複合施設が魅力的な観光資源となっていることから旅行者、宿泊客が多いと考察。

② 淡路市 楠本 (メッシュコード: 51356080)

旅行者数: 3,563名



宿泊者数: -  
宿泊率: -



宿泊者データなし  
(プライバシー保護のため、秘匿処理)

■ 施設情報(TPDB)

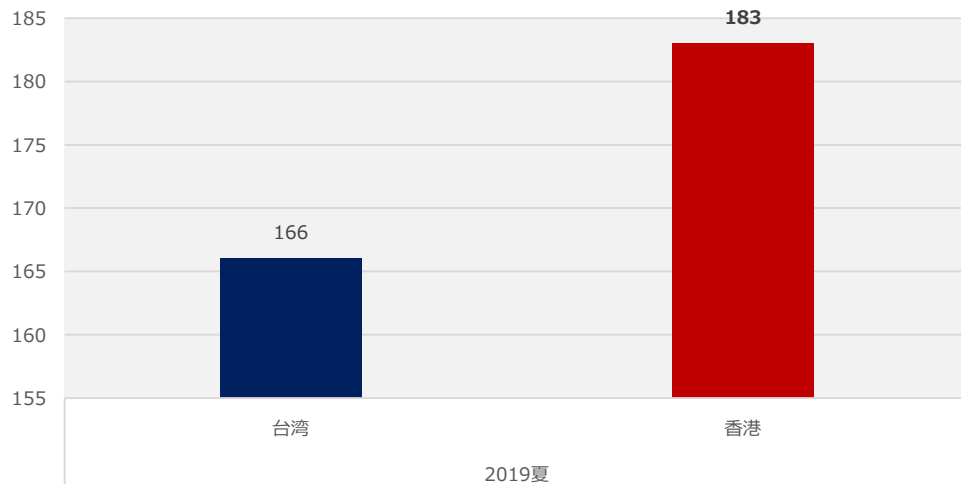
名称	職業分類
グランシャリオ北斗七星	ホテル
県立淡路島公園アニメパークニジゲンノモリ	遊園地・テーマパーク
淡路島公園管理事務所	公園
兵庫県立あわじ石の寝屋緑地管理事務所	公園

【淡路市楠本(メッシュコード51356080)】

- ・旅行者は、季節で見ると「夏/59%」「秋/26%」「春/15%」の割合で来訪している。「冬」のデータは無い。
- ・夏の来訪者が約6割であることから夏に人気のエリアと考察。
- ・国籍別では、「台湾/33%」「香港/28%」「米国/18%」「中国/18%」「韓国/3%」から来訪している。
- ・「春」は、夏・秋に多く訪れている台湾、香港、米国、中国からの旅行者は極めて少ない。但し、韓国の旅行者は98名。
- ・施設情報から観光スポットは「淡路島公園アニメパークニジゲンノモリ」がある。
- ・「春」には韓国から98名が訪れているが、宿泊していない。
- ・ニジゲンノモリを観光し、洲本市五色町都志にある韓国資本のゴルフ場と宿泊施設が併設している「スプリングゴルフ&アートリゾート淡路」へ移動していると想定
- ・宿泊施設は、「グランシャリオ北斗七星」があるが宿泊者データはない。

③ 淡路市 楠本 (メッシュコード : 51356789)

旅行者数 : 349名



宿泊者数 : -

宿泊率 : -



宿泊者なし  
(プライバシー保護のため、秘匿処理)

■ 施設情報(TPDB)

名称	職業分類
トムズスタジオ淡路夢舞台店	喫茶店
あわじ花さじき	公園
北淡路高原ファームビレッジ	農園

【淡路市楠本(メッシュコード51356789)】

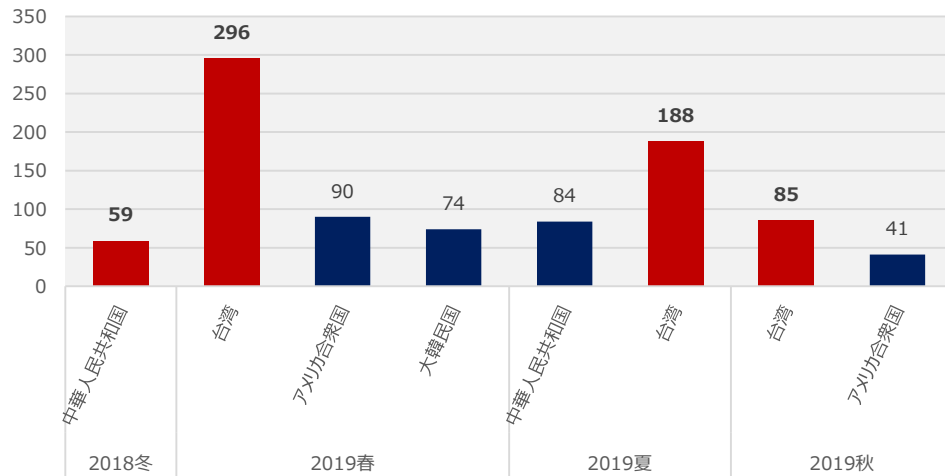
- ・淡路市楠本のエリアは、旅行者は夏の季節だけ「香港/52%」「台湾/48%」の割合で来訪している。旅行者は少ない。  
→他国からの誘引施策の強化  
→淡路島島内に訪れた旅行者一人一人に寄り添った情報を発信し、淡路島内観光エリアの周遊を促進
- ・施設情報から広大な植物園「あわじ花さじき」等がある。明石海峡と大阪湾が眼下に広がる展望スポットで季節の花々が楽しめる観光資源があるにもかかわらず来訪者が夏に限定されている
- ・宿泊客数データはない。



④ 淡路市 岩屋 (メッシュコード: 51356091)

旅行者数 : 917名

宿泊者数 : -  
宿泊率 : -



宿泊者なし  
(プライバシー保護のため、秘匿処理)

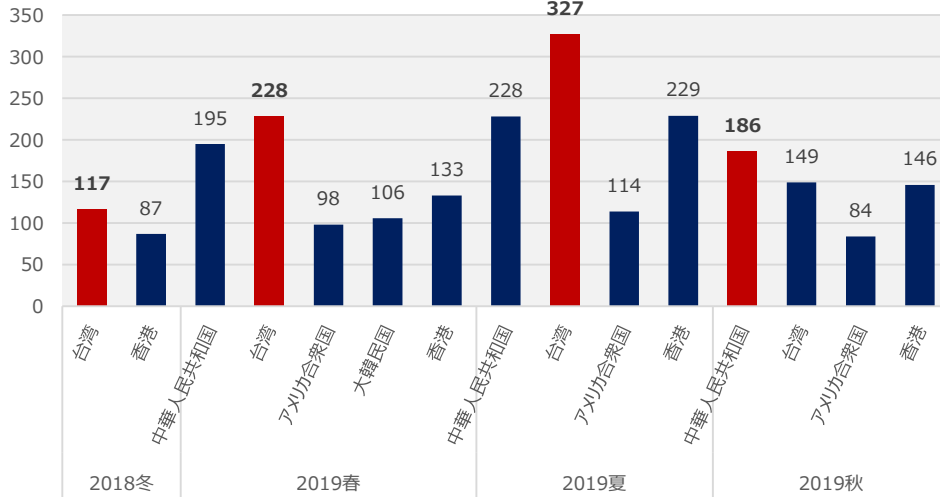
■ 施設情報(TPDB)

名称	職業分類
ハイウェイオアシス	喫茶店
ハイウェイオアシス管理事務所	公園

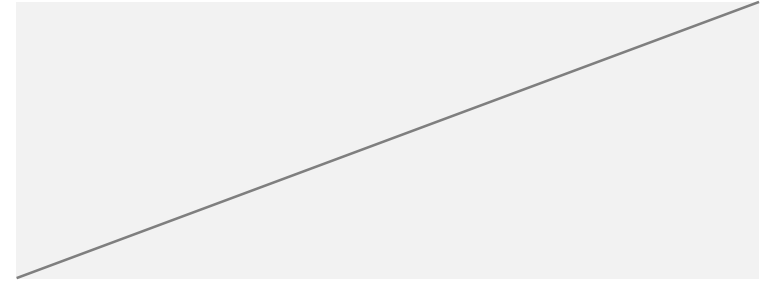
【淡路市岩屋(メッシュコード51356091)】  
 ・淡路市岩屋のメッシュでは、〔ハイウェイオアシス中心〕旅行者は「春/50%」「夏/30%」「秋/14%」「冬/6%」の割合で訪れていて「春」に来訪する旅行者が半数を占める。  
 ・国籍別では、「台湾/62%」「中国/16%」「米国/14%」「韓国/8%」の割合。台湾からの旅行者が圧倒的、淡路島島内の国籍別旅行者で「台湾」からの旅行者が多い事に比例。  
 ・施設情報から、「ハイウェイオアシス」が存在し、淡路SAから直接アクセスできる都市公園。森・交流・ハイウェイオアシス・草原のゾーンをこのエリアの旅行者は堪能していることが想定される。

⑤ 淡路市 岩屋 (メッシュコード: 51357001)

旅行者数: 2,427名



宿泊者数: -  
宿泊率: -



宿泊者なし  
(プライバシー保護のため、秘匿処理)

施設情報(TPDB)

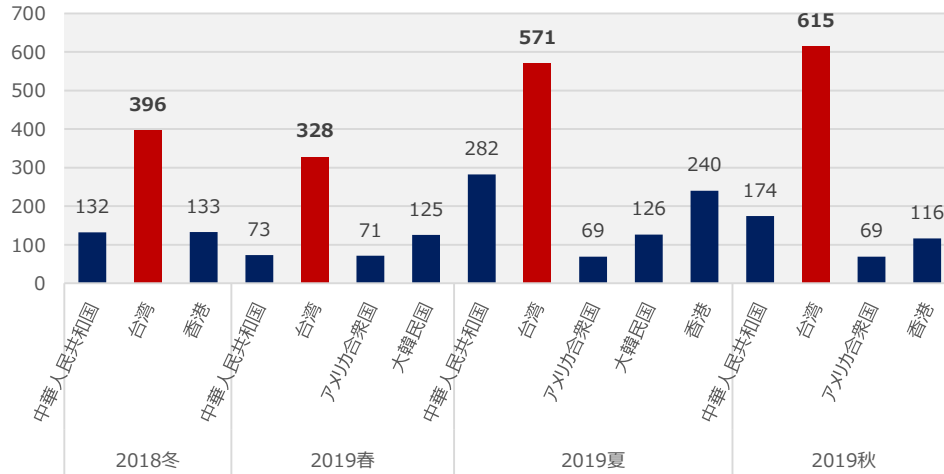
名称	職業分類	名称	職業分類
いかだやビジネスホテル	ビジネスホテル	淡路ルートサービス株式会社	ドライブイン
山一屋	ペンション	淡路島観光協会淡路SA観光案内所	観光案内
嘉楽	民宿	岩屋観光案内所	観光案内
高島屋民宿	民宿	濱田自転車店	自転車店
冲天楼	旅館	国万商店	雑貨店
紋六	お好み焼店	淡路サービスエリア 下り売店	郷土物産店
林屋軒店	すし店	淡路サービスエリア 上り売店	郷土物産店
株式会社源平	ステーキハウス	バード物産展	みやげ品
淡路サービスエリア ザ・井下り線店	ファストフード	コンドル会館	パチンコ・スロット店
淡路サービスエリアハイウェイレストランロイヤル 下り線店	レストラン	大永観光株式会社	パチンコ・スロット店
コトブキ岩屋店	喫茶店	かじた屋	菓子店 (和菓子)
関新	喫茶店	株式会社淡路ジェノバライン岩屋営業所	客船カーフェリー
はなぶさ	喫茶店	岩屋キリスト教会	キリスト教教会
モカ	喫茶店	天理教 岩屋分教会	諸教教会
山本珈琲店	喫茶店	円徳寺	寺院
スターバックスコヒー-淡路サービスエリア下り線店	コーヒー専門店	観音寺会館	寺院
まりも	スナック	石屋神社	神社

【淡路市岩屋(メッシュコード51357001)】

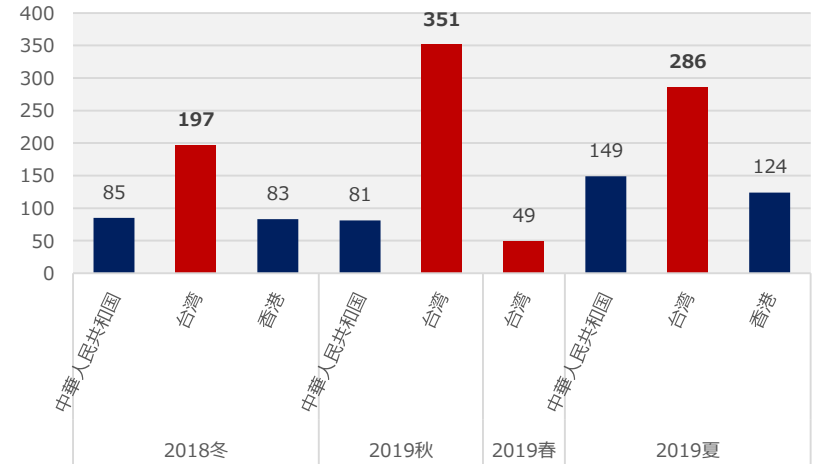
- ・淡路市岩屋のメッシュ[ハイウェイオアシス北側]には旅行者は「夏/37%」「春/31%」「秋/23%」「冬8%」の割合で訪れている。
- ・国籍別では、「台湾/34%」「中国/25%」「香港/25%」「米国/12%」「韓国/4%」の順。
- ・施設情報から、観光案内「淡路島観光協会淡路SA観光案内所」「岩屋観光案内所」や客船カーフェリー「淡路ジェノバライン岩屋営業所」や郷土物産展、土産店、教会、寺院、神社等が存在する。また、料飲店等も多く存在。
- ・宿泊施設は、5施設あるものの宿泊客データがない為、ハイウェイオアシスでの休憩や、ジェノバラインの乗船、飲食店での食事等の旅行者が多いと考察。

⑥ 淡路市 大磯 (メッシュコード: 51356060)

旅行者数 : 3,520名



宿泊者数 : 1,405名  
宿泊率 : 39.9%



■ 施設情報(TPDB)

名称	職業分類
ザグランリゾートエレガント淡路島	ホテル
香港GARDEN	広東料理
小っちゃな喫茶店	喫茶店
立正佼成会淡路道場	宗教団体
淡路夢舞台国際会議場	会館
淡路夢舞台	公園
淡路大磯アート山大石可久也美術館	美術館
内田歯科医院	歯科

【淡路市大磯(メッシュコード51356060)】

- ・大磯のメッシュには旅行者が「夏/37%」「秋/28%」「冬/18%」「春/17%」の割合で訪れている。国籍別では、「台湾/54%」「中国/19%」「香港/14%」「韓国/7%」「米国/6%」の順。台湾が旅行者、宿泊客ともにトップであり、季節も4シーズンにおいて多く訪れている。
- ・施設情報から、「淡路夢舞台」や「淡路夢舞台国際会議場」、「淡路大磯アート山大石可久也美術館」等がある。
- ・リゾートホテルやレストラン&ショップ等があり丘陵に広がる優美なデザインの花スポットが存在する。
- ・宿泊施設としては「ザグランリゾートエレガント淡路島」があり、隣接のメッシュ①には、ウェスティンホテル淡路が存在する。
- ・夢舞台に訪れた旅行者は、「ウェスティンホテル淡路」「ザグランリゾートエレガント淡路島」に宿泊していると考察。

のじまひきのうら

⑦

淡路市

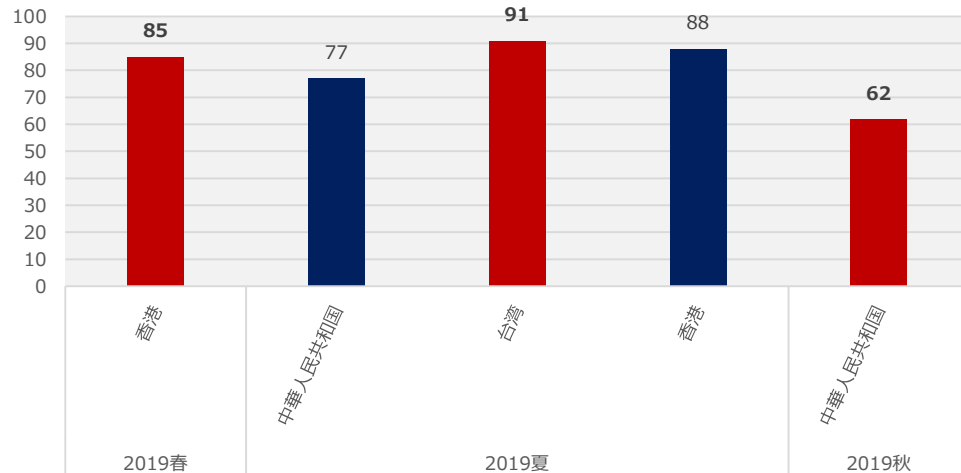
野島墓浦

(メッシュコード : 51346765)

旅行客数 : 403名

宿泊客数 : -

宿泊率 : -



宿泊客なし  
(プライバシー保護のため、秘匿処理)

■ 施設情報(TPDB)

名称	職業分類
有馬荘	民宿
中山荘	民宿
みつる	民宿
わたつみ (海若) の宿	旅館
ニース	レストラン

※メッシュコード : 51346775  
隣接メッシュ飲食店等があることから記載

名称	職業分類
のじまスコラ	イタリア料理
ミエレ	カフェ
上岡商店	酒店

【淡路市野島墓浦(メッシュコード51356765)】

- ・野島墓浦のメッシュには、「夏/64%」「春/21%」「秋/15%」の割合で訪れている。「冬」の来訪、宿泊客データはない。
- ・国籍別では、「香港/43%」「中国/35%」「台湾/23%」の3か国からのみの旅行者。香港からの来訪が多いエリア。
- ・他のエリアで多い「台湾」の旅行者が少ない。
- ・宿泊施設が4施設あるが訪日外国人の宿泊データなし。
- ・隣接メッシュには、パソナが運営する施設「のじまスコラ」「OceanTerras」「ミエレ」「HELLOW KITTY SMILE」「パソナ農援隊」などがある。

# メッシュコードマップ〔洲本市-1〕



**⑩ 「洲本市 塩屋」** タウページデータベースの施設情報

淡路第2プリンスホテル(ビジネスホテル)	華海月 (旅館)
淡路プリンスホテル (ホテル)	大和屋旅館 (旅館)
ホテル淡州 (ホテル)	ケイズトラベルプラン (旅行業)
鯛芳 (民宿)	JTBサンライズ (旅行業)
洲本観光三業組合 (旅館)	有限会社ツリスト洲本 (旅行業)
洲本旅館組合 (旅館)	トラベル藤本 (旅行業)
玉屋 (旅館)	
なべ藤 (旅館)	

おろだに

**⑨ 「洲本市 小路谷」**  
 タウページデータベースの施設情報

- ・渚の荘花季 (温泉旅館)
- ・株式会社ホテルニューアワジ (ホテル)
- ・淡路島観光ホテル (旅館)



**⑧ 「洲本市 小路谷(おろだに)」** タウページデータベースの施設情報

- ・セブン-イレブン 洲本小路谷店 (コンビニエンス店)
- ・有限会社空山建設 (土木工事)
- ・サントピアマーナマンション(分譲住宅)
- ・ちはる (焼肉・ホルモン)

**⑧\* 「洲本市 小路谷※隣接メッシュ」** タウページデータベースの施設情報

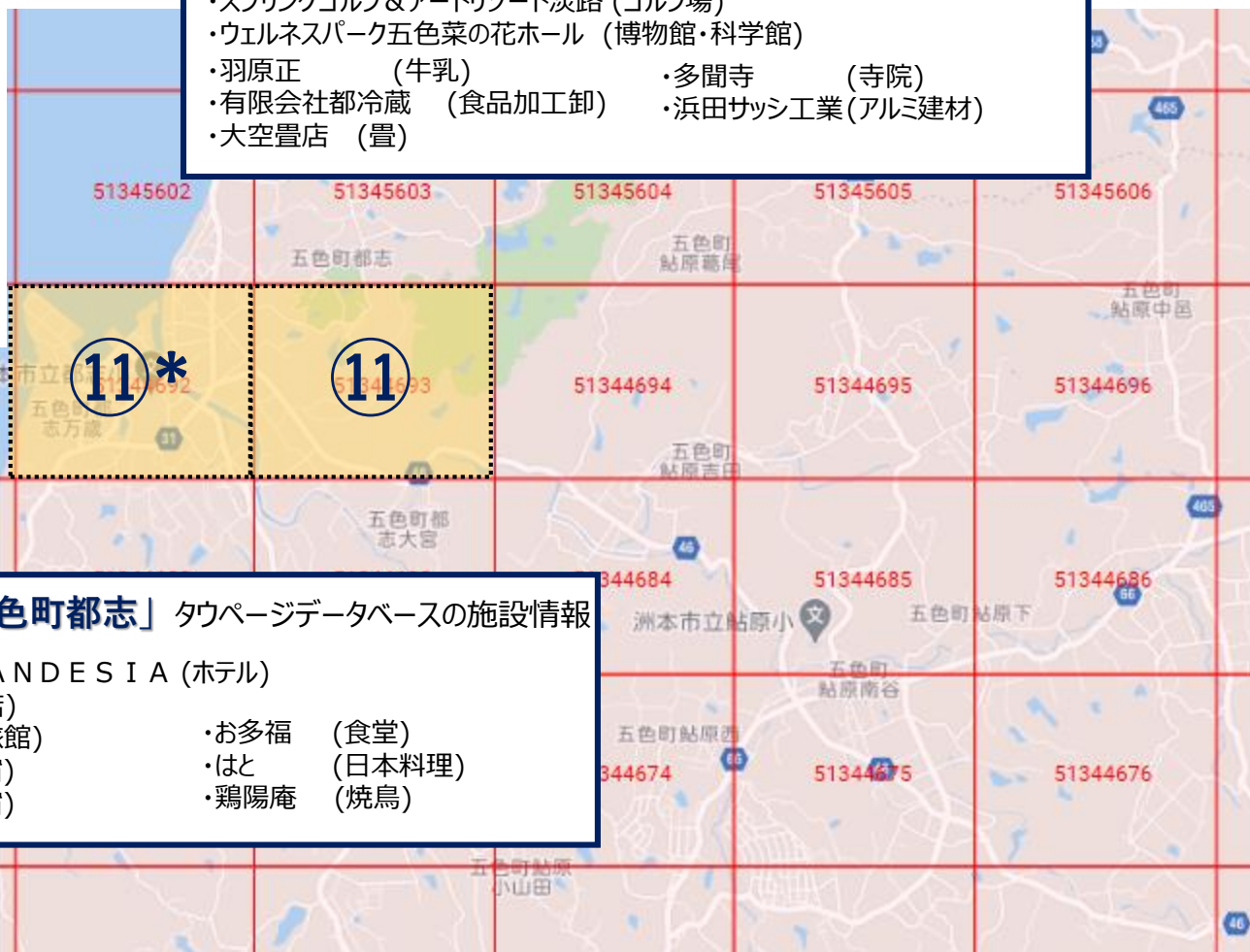
- ・夢泉景別荘天原 (温泉旅館)
- ・淡路インターナショナルホテルザ・サンプラザ (ホテル)
- ・海のホテル島花 (ホテル)
- ・ファミリーマート サントピアマーナ店 (コンビニエンス店)
- ・錦翠閣 (保養所)
- ・株式会社マルヤス (保養所)
- ・淡路夢泉景 (結婚式場)
- ・サントピアマーナ株式会社 (マーナ)



ごしきちょうつし

**⑪ 「洲本市 五色町都志」** タウページデータベースの施設情報

- ・スプリングゴルフ&アートルゾート淡路 (ゴルフ場)
- ・ウェルネスパーク五色菜の花ホール (博物館・科学館)
- ・羽原正 (牛乳)
- ・多聞寺 (寺院)
- ・有限会社都冷蔵 (食品加工卸)
- ・浜田サッシ工業 (アルミ建材)
- ・大空豊店 (豊)

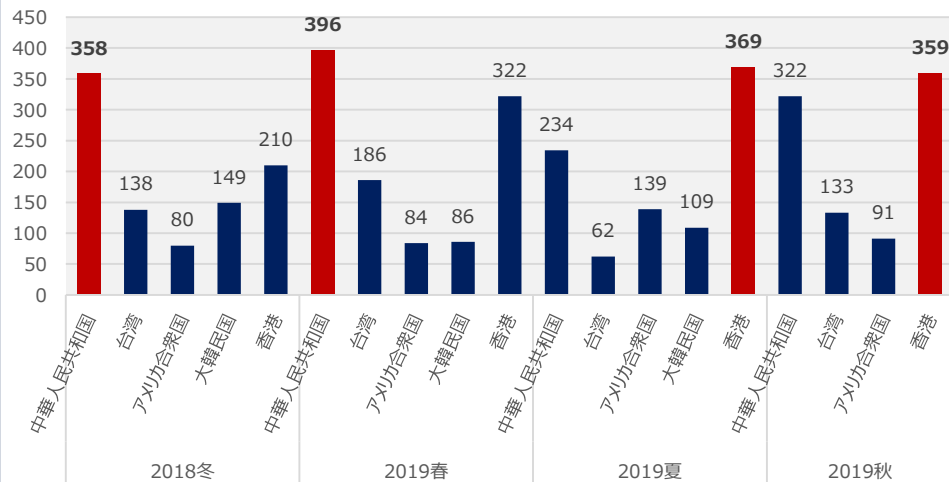


**⑪\* 「洲本市 五色町都志」** タウページデータベースの施設情報

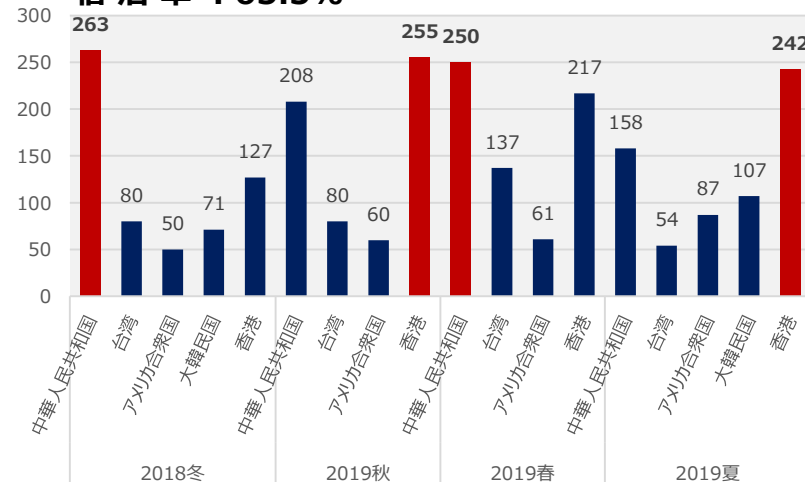
- ・GFC淡路島GRANDESIA (ホテル)
- ・山茶花 (喫茶店)
- ・川長旅館 (温泉旅館)
- ・おおにし荘 (民宿)
- ・嘉兵衛荘 (民宿)
- ・お多福 (食堂)
- ・はと (日本料理)
- ・鶏陽庵 (焼鳥)

⑧ 洲本市 小路谷(おろだに) (メッシュコード : 51343792)

旅行客数 : 3,827名



宿泊客数 : 2,507名  
宿泊率 : 65.5%



■ 施設情報(TPDB)

名称	職業分類
ちはる	焼肉・ホルモン
セブン-イレブン 洲本小路谷店	コンビニエンス店

メッシュコード51343793※隣接メッシュにホテルがある為記載

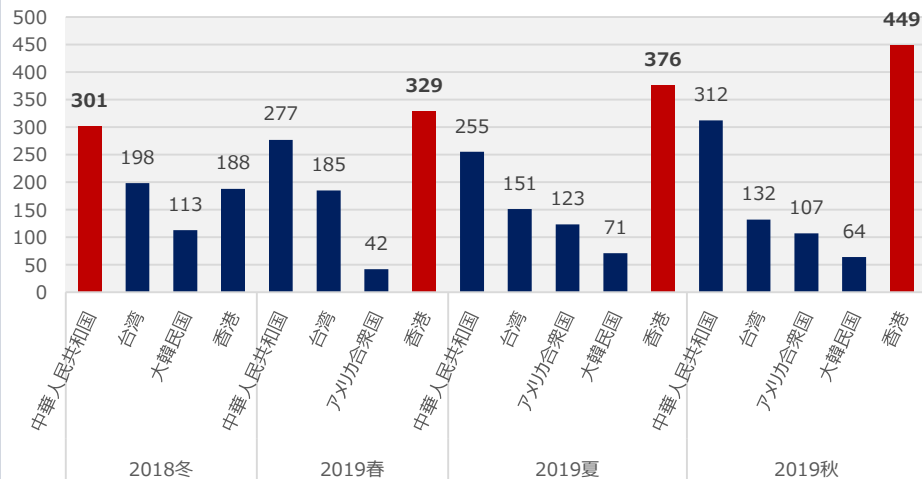
名称	職業分類
淡路インターナショナルホテルザ・サンブラザ	ホテル
海のホテル島花	ホテル
夢泉景別荘天原	温泉旅館
コートダジュール	喫茶店
バンクンメイ夢泉景店	エステティック
ファミリーマート サントピアマリーナ店	コンビニエンス店
サントピアマリーナ株式会社テニス予約専用	テニスコート
サントピアマリーナ株式会社	マリナー
淡路夢泉景	結婚式場
錦翠閣	保養所
株式会社マルヤス	保養所

【洲本市小路谷(メッシュコード51343792)】

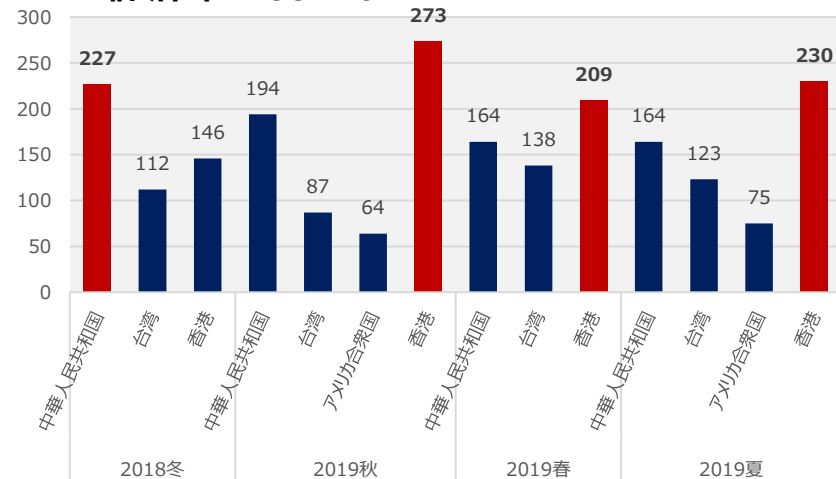
- ・小路谷のメッシュには旅行客が「春/28%」「秋/24%」「冬/24%」「夏/21%」の割合で4シーズン平均し訪れている
- ・国籍で見ると、「中国/34%」「香港/33%」「台湾/14%」「米国/10%」「韓国/9%」の順で来訪している。
- ・中国からの旅行客、宿泊客ともにトップであり、季節も4シーズン訪れている。このメッシュでの宿泊率は、65.5%。
- ・施設情報から隣接メッシュに「サントピアマリーナ」や宿泊施設で紀淡海峡を一望するオーシャンビューのホテル「淡路インターナショナルホテルザ・サンブラザ」や旅のニーズに合わせた多彩な客室が揃う「海のホテル島花」、グループホテルの3つの湯処をめぐり2つの源泉を楽しめる「淡路夢泉景」、「錦翠閣」等の保養所など5施設があることから宿泊客が多いと考察。

⑨ 洲本市 小路谷 (メッシュコード：51344703)

旅行客数：3,673名



宿泊客数：2,206名  
宿泊率：60.1%



■ 施設情報(TPDB)

名称	職業分類
株式会社ホテルニューアワジ	ホテル
渚の荘花季	温泉旅館
淡路島観光ホテル	旅館

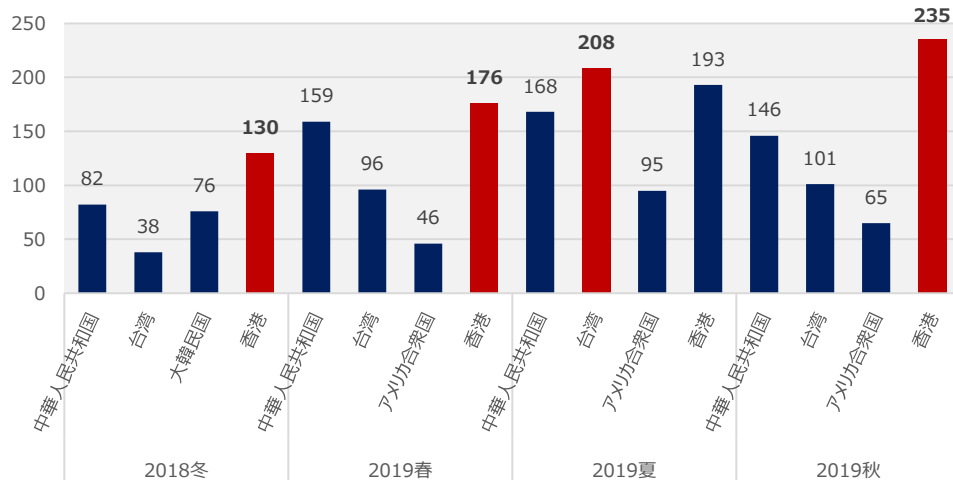
【洲本市小路谷(メッシュコード51344703)】

- ・小路谷のメッシュには旅行客が「秋/29%」「夏/27%」「春/23%」「冬/22%」の割合で訪れている。
- ・国籍で見ると、「香港/37%」「中国/31%」「台湾/18%」「米国/7%」「韓国/7%」の順で来訪している。
- ・中国からの旅行客、宿泊客ともにトップであり、季節も4シーズン訪れている。このメッシュでの宿泊率は、60.1%。
- ・全室から紀淡海峡と朝日を望むホテル。3つの湯処をめぐり、洲本温泉と自家源泉の古茂江温泉が楽しめる「ホテルニューアワジ/客室数117」や「淡路島観光ホテル/客室数73」、渚の荘花季がある。海岸沿いのリゾート気分を満喫できるスポット。



⑩ 洲本市 塩屋 (メッシュコード: 51344711)

旅行客数: 2,014名



宿泊客数: -  
宿泊率: -



宿泊客データなし  
(プライバシー保護のため、秘匿処理)

■ 施設情報(TPDB)

名称	職業分類
淡路第2 プリンスホテル	ビジネスホテル
淡路プリンスホテル	ホテル
ホテル淡州	ホテル
鯛芳	民宿
洲本観光三業組合	旅館
洲本旅館組合	旅館
玉屋	旅館
なべ藤	旅館
華海月	旅館
大和屋旅館	旅館
※以下、次項に記載	

【洲本市塩屋(メッシュコード51344711)】

- ・塩屋のメッシュには旅行客が2014名訪れ、「夏/33%」「秋/27%」「春/24%」「冬/16%」の割合で訪れている。
- ・国籍で見ると、「香港/36%」「中国/28%」「台湾/22%」「米国/10%」「韓国/4%」の順で来訪している。
- ・「香港」からの旅行客がトップであり、季節も4シーズン訪れている。このメッシュでの宿泊客データは無い。
- ・宿泊施設は、「淡路プリンスホテル」他、10か所の宿泊施設があるものの訪日外国人の利用がないことが伺える。
- ・このエリアの特性は、52の料飲店があり、施設情報は、約4,000件が存在する。このエリアに企業や料飲店が集中している。

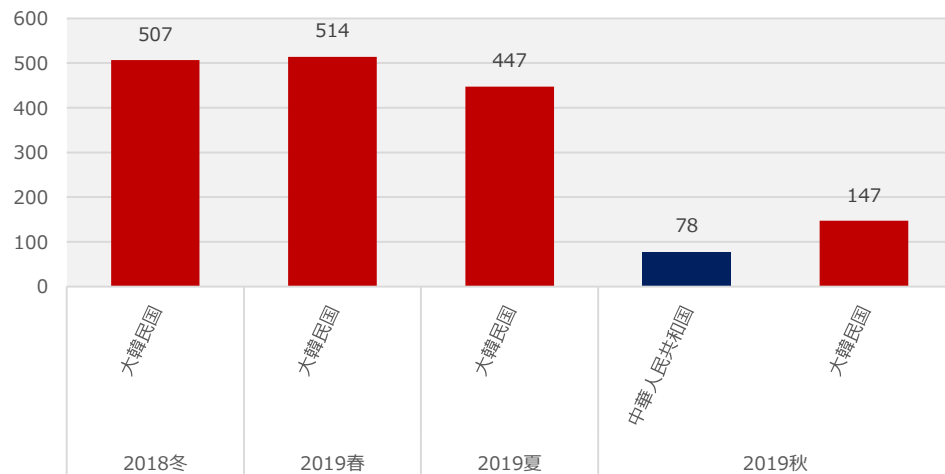
■店舗・施設情報(TPDB)続き

名称	職業分類	名称	職業分類	名称	職業分類	名称	職業分類	名称	職業分類
福一	料理・仕出し	M A L L O W	カフェ	たかみシューズイオン洲本店	靴店	アポロ釣具店	釣具・釣餌店	クラモト皮膚科 (医療法人社団)	皮膚科
tanmi・dining—R a b o	イタリア料理	赤煉瓦	喫茶店	工場ドウ	化粧品販売	原釣具餌店	釣具・釣餌店	兵庫県立淡路医療センター	病院・療養所
バルデ	イタリア料理	アマミ	喫茶店	ピア・コスモオタニ	化粧品販売	洲本市立 洲本図書館	図書館	ピア・オオタニ洲本店	ファンシー店
おふくろ	食堂	かくえき	喫茶店	ミニポートピア洲本	競艇	カマモト洲本ジャスコ店	時計店	あかたんぼ	婦人服店
手打うどんどん	うどん・そば店	木の美喫茶店	喫茶店	株式会社日本メイエート	健康食品	株式会社立木塗料店	塗料店	サマンサモスモスケイティブイオン洲本店	婦人服店
はなまるうどんイオン洲本店	うどん・そば店	とこ	喫茶店	ファミリーマート 洲本海岸通店	コンビニエンス店	鳥文	鳥肉	サンヴオーグ	婦人服店
また八	割烹・料亭	有限会社マルウメ	喫茶店	マルイ食品有限会社	こんにやく	淡路青果物株式会社	青果仲卸	サンジップ	婦人服店
金平	小料理	もん	喫茶店	アリスコブルー	子供服店	ジャスコ新洲本店パン工場	パン店	マウント・ブルー	婦人服店
ステーク村岡	ステーキハウス	ル・モージュ	喫茶店	ベビー・子供服 I Z U M I	子供服店	松下針灸院	はり・きゅう (鍼・灸)	ラスコリナス洲本店	婦人服店
葵寿司	すし店	J A Z Z B A R マジールカ	バー・クラブ	リトルファッションベルジュ	子供服店	ザ・ダイソー 1 0 0 円プライズイオン洲本店	1 0 0 円等均一ショップ	ルイスクャロル洲本店	婦人服店
菊水	すし店	ジョルジュ	バー・クラブ	大杖呉服店	呉服店	オークス美容室	美容院	天仰堂総本店	仏壇・仏具・神具
茶し	すし店	海岸通りお富	もつ鍋店	坪内壺山園	茶道具	沖田ビューティサロン	美容院	ペットショップ i B U K i	ペットショップ
和甲	すし店	淡路島レクカー	レクカー	小谷酒販株式会社	酒店	おしやれ作戦美容室	美容院	喜田米穀店	米店
やきとり大吉 洲本店	焼鳥	相原マッサージ治療所	あん摩マッサージ	江国寺	寺院	Green	美容院	株式会社米喜	米店
潮	焼肉・ホルモン	西田はり灸マッサージ治療院	あん摩・鍼灸	浄泉寺	寺院	コベニ海岸通り店	美容院	養米穀店	米店
さかた炭火焼肉	焼肉・ホルモン	ハニーズイオン洲本店	衣料品店	専称寺	寺院	サン美容室洲本店	美容院	メガネの愛眼イオン洲本店	補聴器
三楽園	焼肉・ホルモン	ピア・ハート	衣料品店	千福寺	寺院	スシメ美容院	美容院	富士田商店	包装・梱包資材
精力軒	焼肉・ホルモン	ヨシダ美服	衣料品店	遍照院	寺院	リボンイエロー	美容院	株式会社淡路島テレビジョン	放送業・放送局
いなうち食堂	飲食店	オリオン	映画館	手芸の丸十洲本店	手芸品	ラステック・アルチザン (R U S T I C ・ a r t i s a n)	美容院	ナツコイオン洲本店	宝石・貴金属店
お好み焼・鉄板焼びっくり B a r	飲食店	木田開運相談所	占い	宮脇書店イオン洲本ショッピングセンター	書店	それいゆ美容室塩屋	美容院	紫苑	マージャンクラブ
海鮮食堂魚増	飲食店	カラオケ喫茶ももか	カラオケ喫茶	淡路食品衛生協会	食品衛生	ハート美容室洲本店	美容院	有限会社井戸文名産店	みやげ品
かつ泉イオン前アルチザン店	飲食店	カラオケ W A V E 洲本店	カラオケボックス・ルーム	岡山好一	食料品店	福井美容室	美容院	有限会社うづ志ほ名産店	みやげ品
笹屋食堂	飲食店	藤江末廣商店	かつおぶし	桑島食料品店	食料品店	ブラージュ美容洲本店	美容院	株式会社おのころ物産	みやげ品
白梅	飲食店	大阪屋ジャスコ新洲本店	かばん・ハンドバッグ店	トダ食料品店	食料品店	ミカレ (micare)	美容院	多幸花	みやげ品
竹一	飲食店	しなのバッグ店	かばん・ハンドバッグ店	ギャルソンギャラリー	紳士洋品店	みすず美容室	美容院	ナツコイ眼鏡	めがね店
菜ら	飲食店	株式会社あき山蒲鉾	かまぼこ	イオン洲本店	スーパーストア	原口松竹堂	菓子店 (和菓子)	イルローザジャスコ新洲本店	菓子店 (洋菓子)
パール・カルネル	飲食店	白川家具店	家具 (家具店)	すもと公設市場	スーパーストア	宮地楽器店	和楽器	お菓子の店ヒロタヤ	菓子店 (洋菓子)
ペッパーランチイオン洲本店	飲食店	有限会社中谷家具装飾	家具 (家具店)	株式会社マルナカ洲本店	スーパーストア	木曾医院	医院・診療所	株式会社長手長栄堂 イオン洲本店	菓子店 (洋菓子)
マクドナルド 洲本ジャスコ店	飲食店	株式会社エディオイオン洲本店	電器店	藤井卓弥商店	菓子店 (せんべい)	洲本市応急診療所	医院・診療所	株式会社長手長栄堂 菓子工房	菓子店 (洋菓子)
美富久	飲食店	有限会社コモデンキ	電器店	岡田生花店	生花店	藤井眼科	医院・診療所	株式会社長手長栄堂 堀端本店	菓子店 (洋菓子)
和徳	飲食店	ゆかり夢や洲本店	菓子店	ハーブ (H A - B U)	生花店	三根医院	医院・診療所	フレーズ	菓子店 (洋菓子)
淡路ごちそう館・みけつくに (御食国)	レストラン	洲本市立 文化体育館	会館	花新	生花店	行政内科医院	医院・診療所	ファニーキャット	洋品店
グルメドル洲本店	レストラン	京都嵯峨野きもの学院淡路島洲本本校	着付教室	花政生花	生花店	奥井歯科	歯科	カットショップセビリア	理容店
タイムアフタタイム R E	レストラン	ブアブジャスコ新洲本店	各種療法	清水接骨院	接骨 (整骨) ・ 柔道整復	竹内歯科医院	歯科	西田理髪店	理容店
あるここ	居酒屋	もみほぐし屋	各種療法 (整体)	洲本鍼灸整体院・H a r i c o c o	接骨 (整骨) ・ 柔道整復	西本歯科医院	歯科	長谷理容所	理容店
魚民洲本店	居酒屋	有限会社いせや写真館	貸衣裳	高田接骨院	接骨 (整骨) ・ 柔道整復	元地歯科医院	歯科	パール理容所	理容店
うの居酒屋	居酒屋	ことぶき衣裳店	貸衣裳	ポーラザビューティーイオンスタイル洲本店	エステティック	沖田耳鼻咽喉科	耳鼻咽喉科	松田理容所	理容店
圓	居酒屋	コベニ本店	着付	ラ・セーヌジャスコ新洲本店	エステティック	村上メンタルクリニック	精神科	理容ファミリー	理容店
かよてんか	居酒屋	谷岡美容室	着付	サナあわじ洲本店	総 (惣) 菜店	菱川内科クリニック	内科	理容ブラージュ洲本店	理容店
カフェチャウチャウ	カフェ	グリーンボックス新洲本店	靴店	なべ秀 陶器店幸町店	贈答品店	ひらのクリニック	内科	渡部理容店	理容店

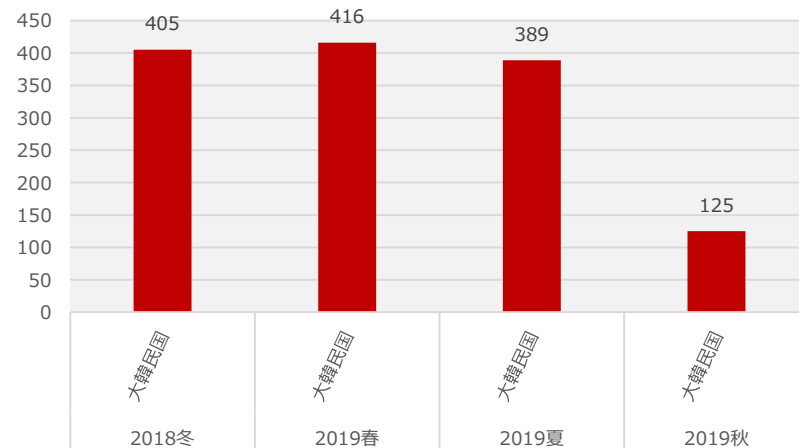
ごしきちょうつし

⑪ 洲本市 五色町都志 (メッシュコード: 51344693)

旅行者数: 1,693名



宿泊客数: 1,335名  
宿泊率: 78.9%



■ 施設情報(TPDB)

名称	職業分類
スプリングゴルフ&アートリゾート淡路	ゴルフ場
多間寺	寺院
ウェルネスパーク五色菜の花ホール	博物館・科学館

韓国資本のゴルフ場を併設したホテル



名称	職業分類
川長旅館	温泉旅館
GFC淡路島GRANDESIA	ホテル
おおにし荘	民宿
嘉兵衛荘	民宿
お多福	食堂
はと	日本料理
鶏陽庵	焼鳥

【洲本市五色町都志/つし(メッシュコード51344693)】

- ・旅行者1,693名の内、95%の1,615名が韓国から訪れている特徴的なエリアで、他国からは、秋に、中国から78名の来訪のみである。
- ・宿泊客の1,335名は、すべて韓国国籍。
- ・韓国からの来訪者が多いのは、韓国最大のゴルフ場運営会社が経営するゴルフ場とリゾートホテルが併設した「スプリングゴルフ&アートリゾート淡路」があるから韓国からのツアー客が多いと考察。
- ・旅行者数に対する宿泊率が78.9%と高い。



### ⑫\* 「南あわじ市 福良」 タウンページデータベースの施設情報

- ・休暇村南淡路 (公共宿舎)
- ・とみ栄荘 (民宿)
- ・Hotel & Resorts MINAMI AWAJI (ホテル)

### ⑬ 「南あわじ市 福良」 タウンページデータベースの施設情報

- |                  |                |
|------------------|----------------|
| ・クボタ民宿 (民宿)      | ・福良漁協直販 (みやげ品) |
| ・長尾屋 (民宿)        | ・鼓亭 (うどん・そば店)  |
| ・やぶ萬 (旅館)        | ・とっくり (割ぼう・料亭) |
| ・G・エルム (アイスクリーム) | ・文治 (割ぼう・料亭)   |
| ・いちばん (お好み焼店)    | ・ママン (とんかつ)    |
| ・とん平 (お好み焼店)     | ・まりも (ラーメン)    |
| ・ちんどんしゃん (たこ焼店)  | 他              |
| ・オリーブ (カフェ)      |                |
| ・ジロ・デ・アワジ (カフェ)  |                |

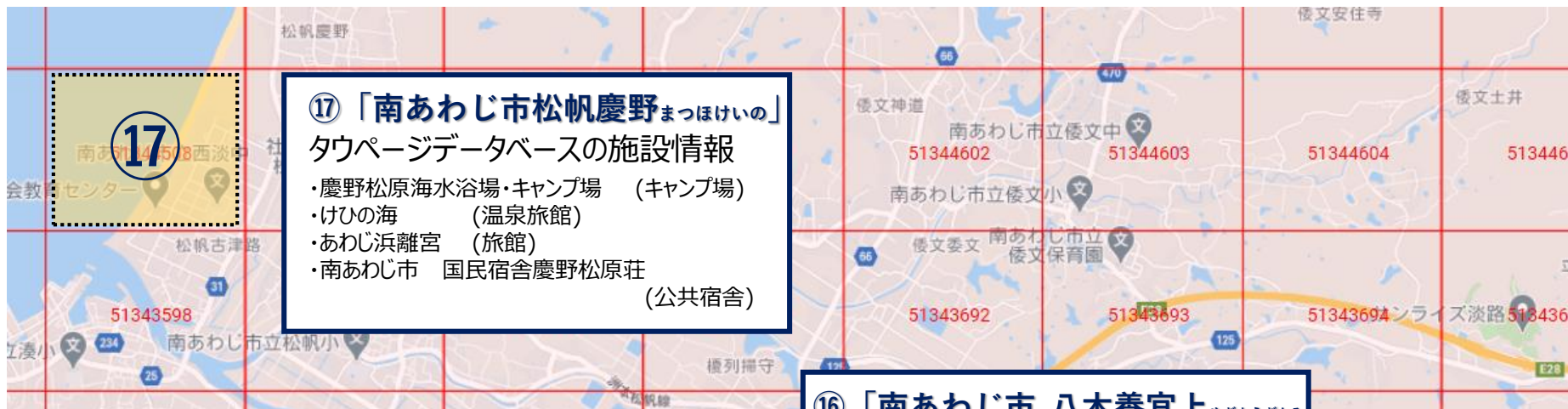
### ⑮ 「南あわじ市 福良」 タウンページデータベースの施設情報

- ・大鳴門橋記念館 (博物館・科学館)
- ・うずしお味市場 (みやげ品)
- ・いび (温泉旅館)
- ・玉福 (ホテル)
- ・愛ランドふじ本 (民宿)
- ・大潮荘 (民宿)



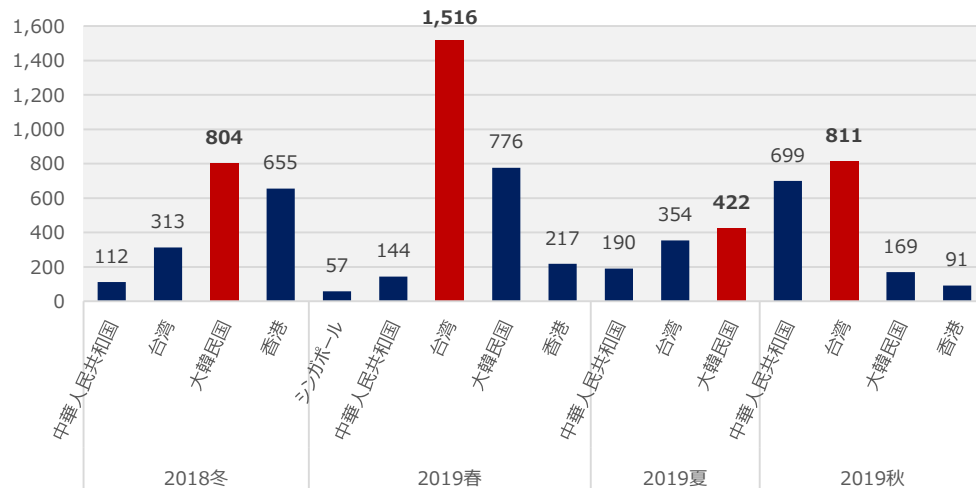
### ⑫ ⑭ 「南あわじ市 福良」 タウンページデータベースの施設情報

- ・施設情報なし

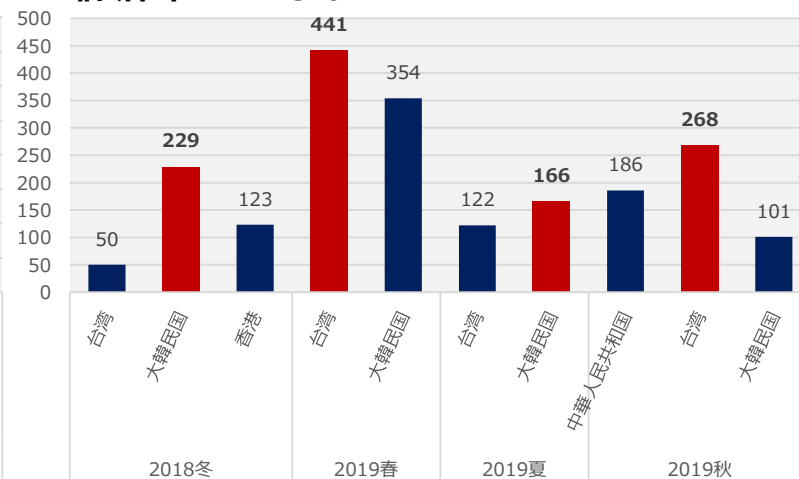


⑫ 南あわじ市 福良 (メッシュコード: 51342595)

旅行客数: 7,330名



宿泊客数: 2,040名  
宿泊率: 27.8%



施設情報(TPDB)

メッシュコード『51342595』に該当施設なし

メッシュコード51343506※隣接メッシュにホテルや公共宿舎がある為記載

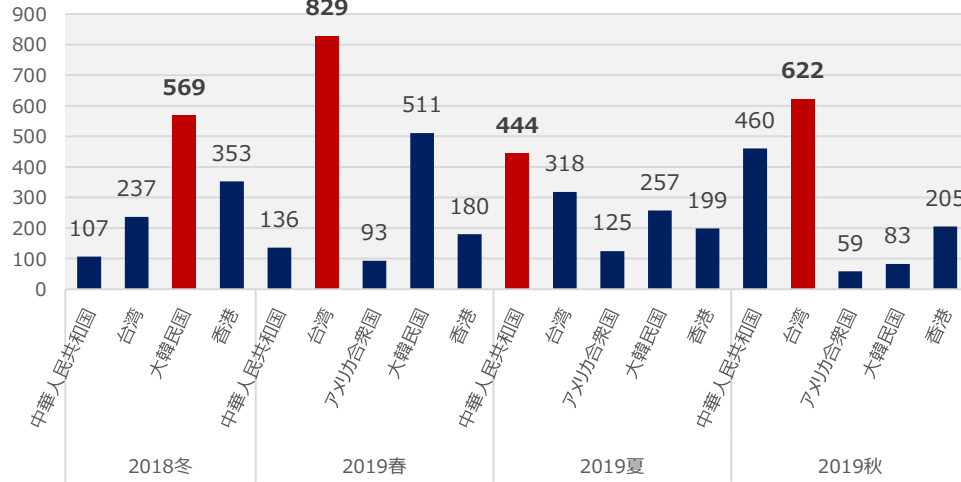
名称	職業分類
休暇村南淡路	公共宿舎
Hotel&ResortsMINAMIAWAJI	ホテル
とみ栄荘	民宿
福良マッサージ	あん摩マッサージ
南あわじ介護タクシー	介護・福祉タクシー
後藤富士男	青果物店

【南あわじ市福良(メッシュコード51342595)】

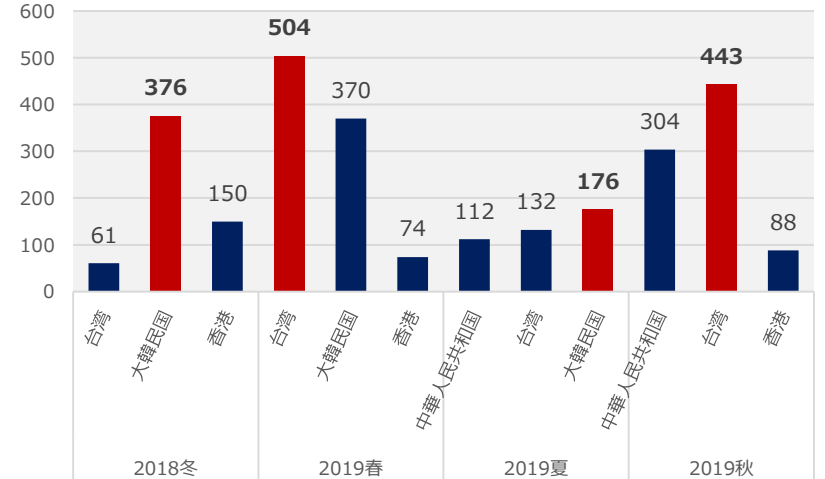
- ・旅行客は、淡路島で2番目に多い。
- ・宿泊客2,040名では、3市の中でトップ。
- ・福良のメッシュには旅行客が「春/37%」「冬/26%」「秋/24%」「夏/16%」の割合で訪れている。季節で見ると夏の旅行客は比較的少ない。
- ・国籍で見ると、「台湾/41%」「韓国/30%」「中国/16%」「香港/13%」「シンガポール/0.7%」の順。台湾・韓国で約7割を占める。
- ・「台湾」からの旅行客がトップであり、季節も4シーズン訪れている。
- ・施設情報から、宿泊施設は「Hotel&ResortsMINAMI AWAJI」、「休暇村南淡路」などがある。

⑬ 南あわじ市 福良 (メッシュコード: 51343507)

旅行客数: 5,787名



宿泊客数: 2,790名  
宿泊率: 48.2%



施設情報(TPDB)

名称	職業分類	名称	職業分類	名称	職業分類
クボタ民宿	民宿	三澤商店	飲食店	高松屋	呉服店
長尾屋	民宿	いちばん	お好み焼店	真光寺	寺院
やぶ萬	旅館	とん平	お好み焼店	慈眼寺	寺院
鼓亭	うどん・そば店	オーブ	カフェ	報身寺	寺院
とっぴり	割ぼう・料亭	シロ・デ・アワジ	カフェ	はぎのカラースタジオ	写真館
文治	割ぼう・料亭	亜梨崖	喫茶店	アサヒ手芸店	手芸店
清中	小料理	みろく(3, 6)	喫茶店	松坂ふとん店	寝具店
マン	とんかつ	アンジュ	スナック	ハロゥス	贈答品店
とり小屋	焼鳥	スナックさつき(桜椿樹)	スナック	ちんどんしゃん	たこ焼店
まりも	ラーメン店	なぎさ	スナック	藤本彫刻社	機械彫刻
ジョイポートレストランなないろ	レストラン	G・エルム	アイスクリーム	津村釣具店	釣具・釣餌店
あや	飲食店	株式会社インテリア・ミズタニ	インテリア用品店	南あわじ市 市立図書館	図書館
あわち阿咩	飲食店	高菓子店	菓子店	淡路人形座	博物館・科学館
沖	飲食店	富永製菓	菓子店	福良漁協直販	みやげ品
オンス	飲食店	淡路島観光協会(一般社団法人) 南あわじ観光案内所	観光案内	うずしお観潮船	遊覧船
季節料理まえ川	飲食店	福良マルシェ	郷土物産店	fortune	菓子店(洋菓子)
ぐるりエイト	飲食店	さかべ呉服店	呉服店	有限会社片井オートサービスカムカムレンタルサービス	レンタカー

【南あわじ市福良(メッシュコード51343507)】

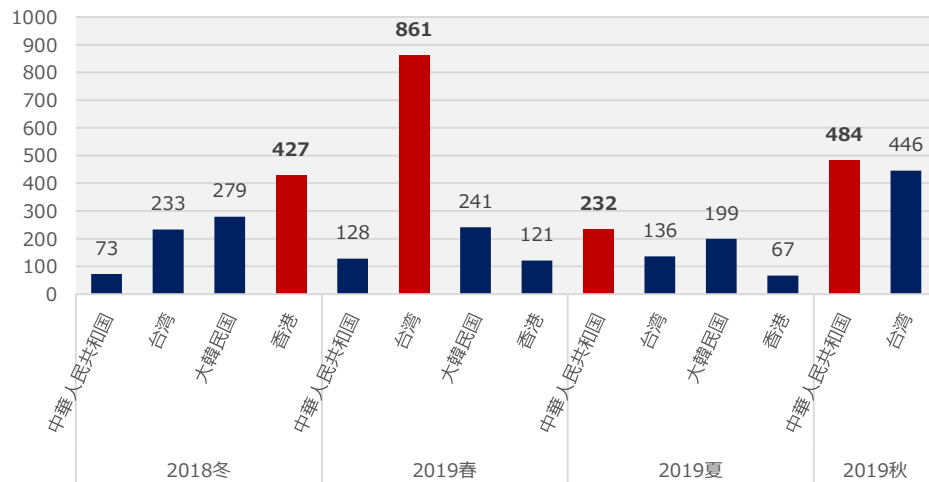
- ・福良のメッシュには旅行客が「春/30%」「秋/25%」「夏/23%」「冬/22%」の割合で訪れている。
- ・国籍で見ると「台湾/35%」「韓国/25%」「中国/20%」「香港/16%」「米国/5%」の順に来訪している。
- ・旅行客は淡路島内で3番目に多く「冬」は韓国、「春」・「秋」は台湾、「夏」は中国の国籍から多い。
- ・宿泊客は、淡路島全島の中で宿泊客数3位。
- ・宿泊施設として3施設、⑬\*隣接メッシュに淡路島海上ホテルがある。料飲店等もありうずしおクルーズや観光案内所、寺院等が存在する。

メッシュコード51342597※隣接メッシュにホテルがある為記載

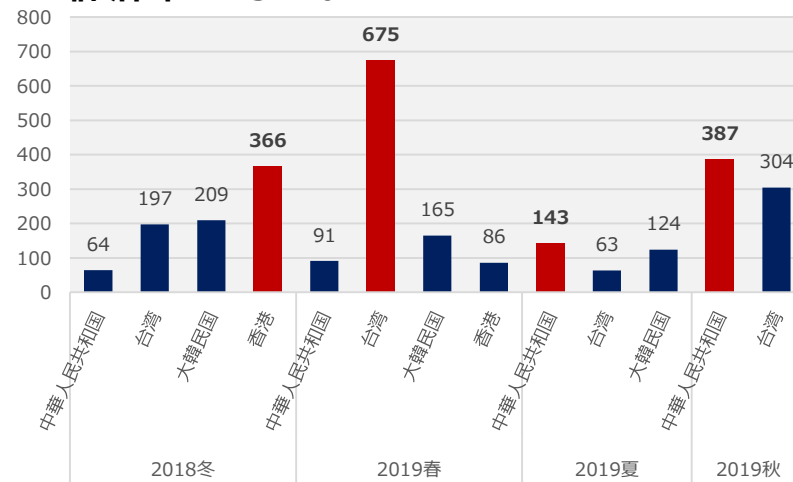
名称	職業分類
淡路島海上ホテル	ホテル

⑭ 南あわじ市 福良 (メッシュコード : 51343505)

旅行客数 : 3,927名



宿泊客数 : 2,874名  
宿泊率 : 73.2%



■ 施設情報(TPDB)

メッシュコード『51343505』に観光関連施設なし

メッシュコード51343506※隣接メッシュにホテルや公共宿舎がある為記載

名称	職業分類
Hotel & Resorts MINAMIWAJJI	ホテル
とみ栄荘	民宿
休暇村南淡路	公共宿舎
福良マッサージ	あん摩マッサージ

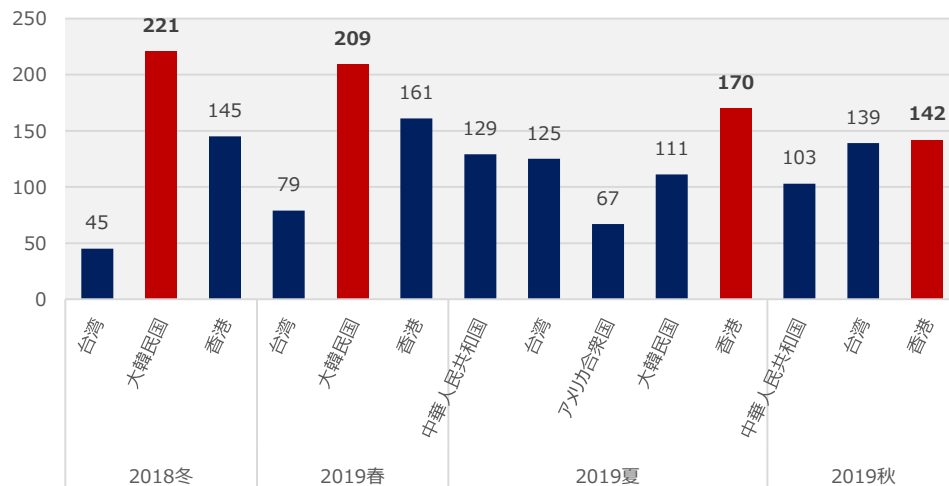
【南あわじ市福良(メッシュコード51343505)】

- ・福良のメッシュには旅行客が「春/34%」「冬/26%」「秋/24%」「夏/16%」の割合で訪れている。春・冬・秋が人気のエリア。
- ・国籍別でみると、「台湾/43%」「中国/23%」「韓国/18%」「香港/16%」の順で来訪している。
- ・冬「香港」、春「台湾」、夏、秋「中国」から訪れ、春に「台湾」からの旅行客が突出し多い。
- ・淡路島全島で旅行客は「4位」、宿泊客では「2位」。
- ・メッシュコード内には、有名な観光スポットは、存在しないが南あわじ市内には、「うずの丘大鳴門橋記念館」や「うずしお味市場」「慶野松原」「淡路ファームパークイングランドの丘」等の観光スポットがある
- ・隣接メッシュに宿泊施設とし「Hotel&ResortsMINAMIWAJJI」は、客室は326室有り、多くの宿泊客を収容でき、「休暇村南淡路」等もある。

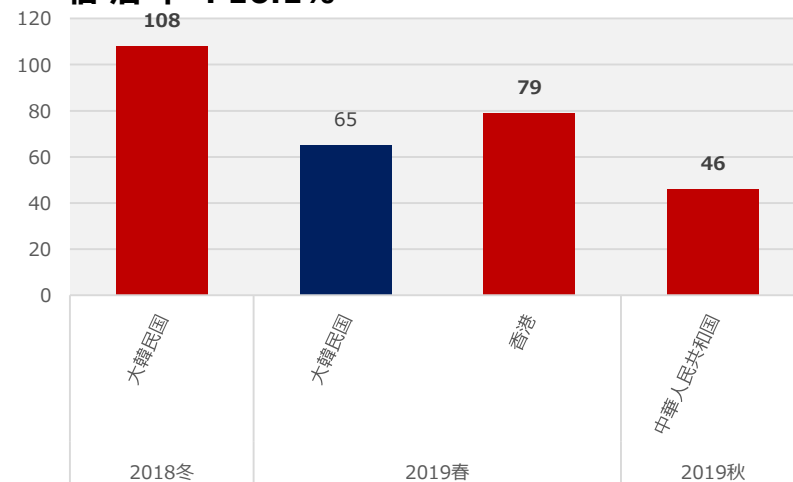


⑮ 南あわじ市 福良 (メッシュコード : 51343504)

旅行者数 : 1,846名



宿泊客数 : 298名  
宿泊率 : 16.1%



■ 施設情報(TPDB)

名称	職業分類
いび	温泉旅館
玉福	ホテル
愛ランドふじ本	民宿
大潮荘	民宿
大鳴門橋記念館	博物館・科学館
うずしお味市場	みやげ品

【南あわじ市福良(メッシュコード51343504)】

- ・福良のメッシュには旅行者が「夏/33%」「春/24%」「冬/24%」「秋/16%」の割合で訪れている。
- ・国籍別旅行者は、「香港/33%」「韓国/29%」「台湾/21%」「中国/13%」「米国/4%」の順。
- ・宿泊者は春に「韓国」と「香港」から合わせて48%。冬は「韓国」から36%、秋は、「中国」から15%宿泊している。
- ・このメッシュには、年間韓国の旅行者は541名の内173名が宿泊している。宿泊率は、16.1%。
- ・宿泊施設は、4施設がある。
- ・観光スポットは、「うずの丘大鳴門橋記念館」や「うずしお味市場」がある。

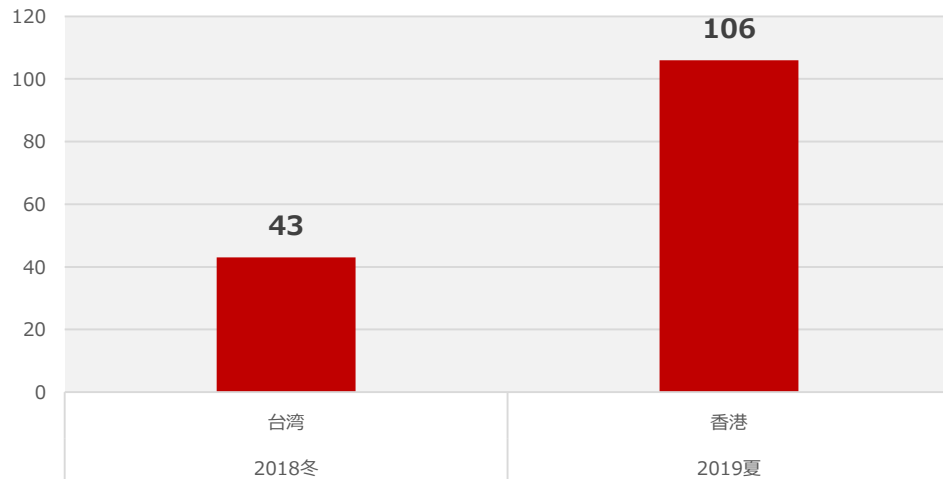
やぎようぎかみ

⑩ 南あわじ市 八木養宜上 (メッシュコード: 51343664)

旅行者数: 149名

宿泊客数: -

宿泊率: -



宿泊客データなし  
(プライバシー保護のため、秘匿処理)

■ 施設情報(TPDB)

名称	職業分類
淡路島ホテル・ロッジGREENCOZY	ビジネスホテル
南淡路八木食堂	食堂
淡路島ラーメン東大	ラーメン店
赤坂・鉄板焼居酒屋	居酒屋
カラオケ喫茶シルク	カラオケ喫茶
早百合	カラオケ喫茶
美菜恋来屋	郷土物産店
淡路ファームパークイングランドの丘	農園
リカーメイツあびす屋	酒店
安楽寺	寺院
津川	贈答品店
イルローザ・南あわじ店	菓子店 (洋菓子)

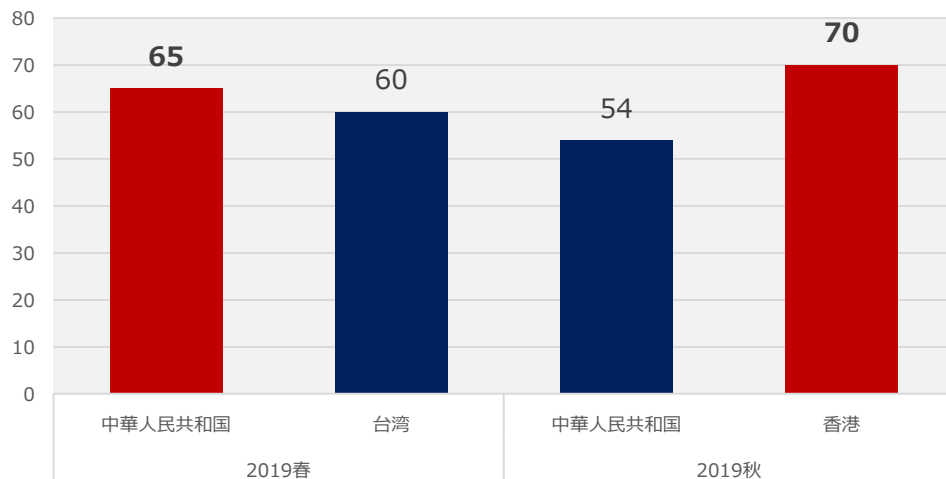
【南あわじ市八木養宜上(メッシュコード51343664)】

- ・旅行者、149名。宿泊客データは、取得できていない。
- ・2シーズンでのみの来訪。台湾から旅行者の「冬/29%」、香港から「夏/71%」。
- ・香港・台湾に人気があるエリアと考察。
- ・観光施設は、自然が体感できるテーマパーク「淡路ファームパークイングランドの丘」がある。動物とのふれあいと四季折々の花の鑑賞が楽しめる。
- ・台湾人は、動物と花を好む国民性。
- ・宿泊施設は、1施設。料飲店が5店舗ある。

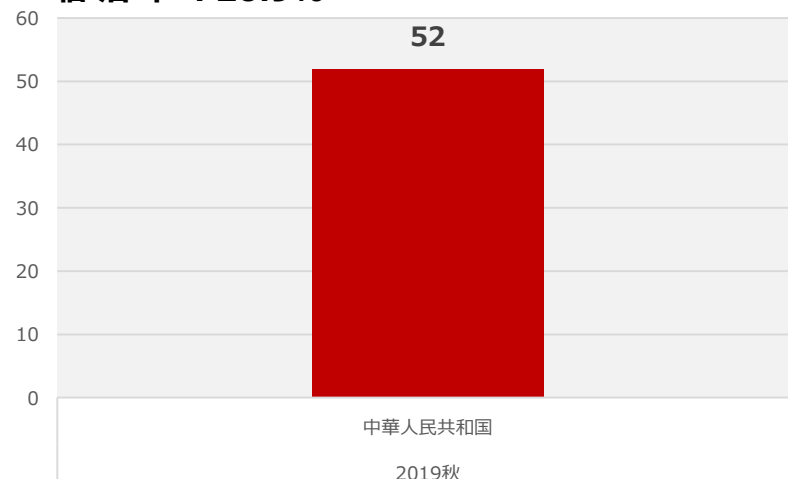
⑰

南あわじ市 まつほけいの 松帆慶野 (メッシュコード : 51344508)

旅行者数 : 249名



宿泊客数 : 52名  
宿泊率 : 20.9%



■ 施設情報(TPDB)

名称	職業分類
南あわじ市 国民宿舎慶野松原荘	公共宿舎
あわじ浜離宮	旅館
けひの海	温泉旅館
慶野松原海水浴場・キャンプ場	キャンプ場

【南あわじ市松帆慶野(メッシュコード51344508)】

- ・松帆慶野のメッシュには旅行者が2シーズンのみの来訪。
- ・旅行者は、(淡路島全島:30/44)
- ・季節では、春と秋に50%の割合で訪れている。
- ・国籍で見ると、「中国/48%」「香港/28%」「台湾/24%」
- ・秋には「中国」からの旅行者は、54名。宿泊客は、秋に中国国籍の52名が宿泊している。
- ・施設情報から、・海水浴場、キャンプ場があり、「日本渚百選」や「日本の夕日百選」などに選出されている観光スポットである。
- ・宿泊施設として3施設。「国民宿舎慶野松原荘/35室」「淡路浜離宮/29室」「けひの海/15室」いずれも収容人数が少ない。

## &lt;調査結果 (サマリー) &gt;

## 【淡路島 全体】

◆**淡路島全体**としては、旅行客66,502人 日帰り客31,106人(47%) 宿泊客35,396人(宿泊率53%)であり、国別でみると台湾が旅行客、宿泊客共にトップであった。

## 【淡路島 3市】

◆**淡路市**は旅行客が3市中トップだが、宿泊客が3位であり、日帰り客が多く、特に夏・秋に来訪者が多い傾向であった。

◆**洲本市**は年間を通して旅行客や宿泊客が平準化しているが、淡路島に一番多く来訪している台湾旅行客が、極端に少ない。(約10%)

◆**南あわじ市**は宿泊客が3市中トップで、春に来訪者が多い。  
特に、淡路島に来訪する台湾と韓国の内9割強が南あわじ市に来訪している。

## ◆ 調査結果

- 訪日外国人上位4か国〔台湾・中国・香港・韓国〕における来訪シェアが約74%あり、上位4か国が淡路島への観光事業に寄与している。
- 淡路島での平均訪問滞在日数では、季節に偏りはなく1.8日～1.9日となっている。旅行者トップの台湾が滞在日数(1.7日)でやや少ない。国籍・地域によって特徴的な動態を示す結果となりました。・淡路島に訪れる訪日外国人の約80%が関西国際空港から入国し、出国も同様である。関西国際空港は、淡路島に来訪している16か国との直行便が就航している。(\*淡路島には、21か国から来訪) 高松空港、岡山空港、福岡空港は、上位4か国との直行便が就航しているので、高松空港、岡山空港、福岡空港から入国した訪日外国人に対し、淡路島旅行の更なる誘引施策の強化が重要になると考えます。〔\*上位4か国/台湾・中国・香港・韓国〕
- 他都市との周遊状況から、国・季節問わず淡路島に来訪した旅行者は、大阪市中央区を来訪し、また大阪市中央区に訪れた訪日外国人は、淡路島にも来訪していることが伺える(年間/35,266名)。
- 吸引率でみると、四国が高く、特に徳島・高知・香川とは来訪者の絶対数は多くはないが、周遊連携が上手くいっていると考えます。
- 島内の分布分析を見ると、淡路島の中でも、淡路市の夢舞台周辺や楠本、洲本市の塩屋、小路谷周辺、南あわじ市の福良周辺に旅行者・宿泊客が多く来訪していることがわかる。  
\*大阪市中央区ほどの数はないが、周遊連携が機能している。(参考/台湾の春・・・鳴門市の吸引率/66%)

## 総括

国籍・地域によって特徴的な動態を示す結果となりました。今後これらの国籍別の特徴や趣味嗜好等に合わせ、淡路島内をより周遊させる施策や 滞在型観光の素材の発掘・開発、他都市との周遊プランの強化、また、より効果的な情報発信などを推進するとともに、今回実施した動態調査の次ステップとして、マクロ分析で注目したエリア、事象に対しより詳細な分析を可能とするGPSデータ、クレジットカード決済データ、SNS解析データ等を活用し、注目地点の時間的推移や、外部データの活用(イベント情報、天候、訪日外国人消費動向)、更には、観光客の周辺ビジネスサービス産業(観光・商業・宿泊)と連携し、マーケティングデータを収集・分析し更に深堀することで淡路島の地域経済活性化に向けた次なる戦略につなげていくことが重要と考えます。

# 調査報告(詳細版)

# 定量分析

(1)旅行客数・日帰り客数・宿泊客数  
【 淡路島全体 】

『季節別』



**季節別順位 : 【冬】**

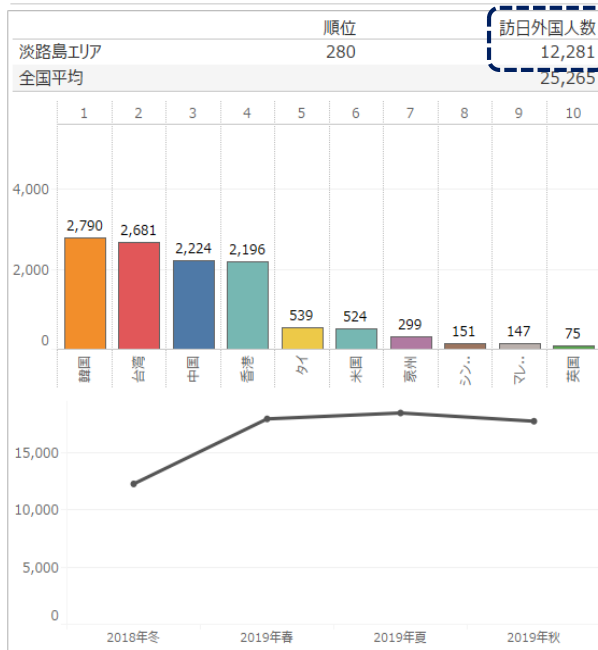
**旅行客数**  
12,281人  
(4位)

**日帰り客数**  
4,557人  
(4位)

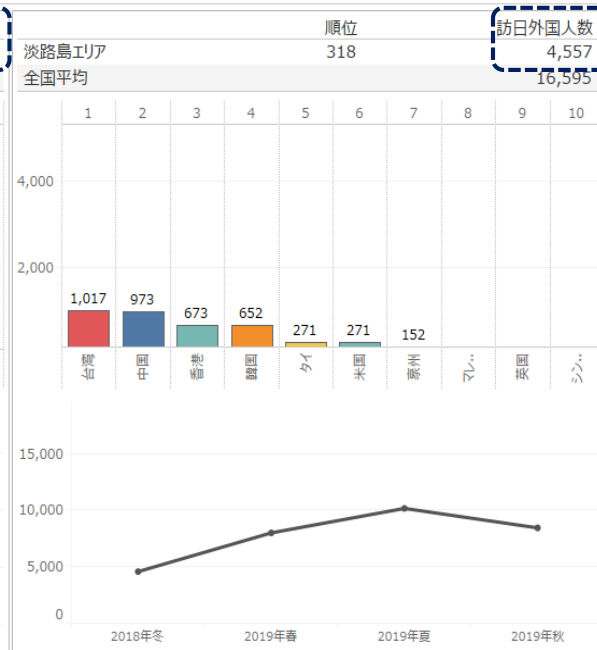
**宿泊客数**  
7,724人  
(4位)

**宿泊率 : 観光客の62.8%を占める**

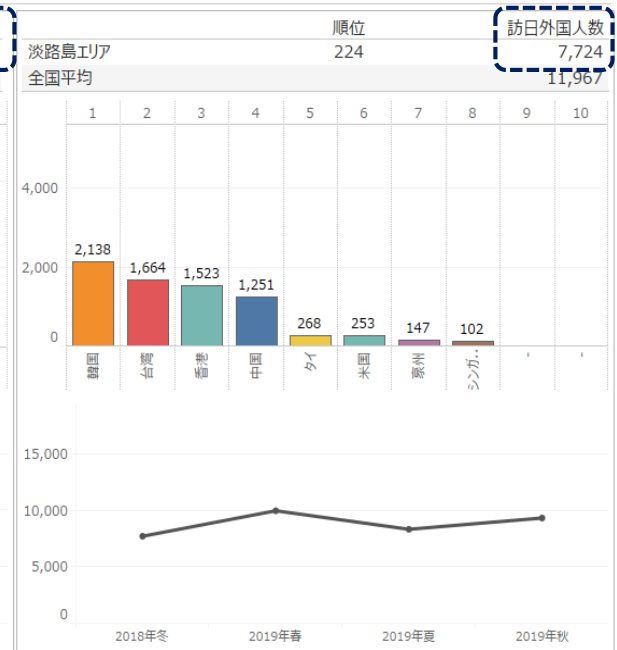
旅行客



日帰り客



宿泊客



**季節別順位 : 【春】**

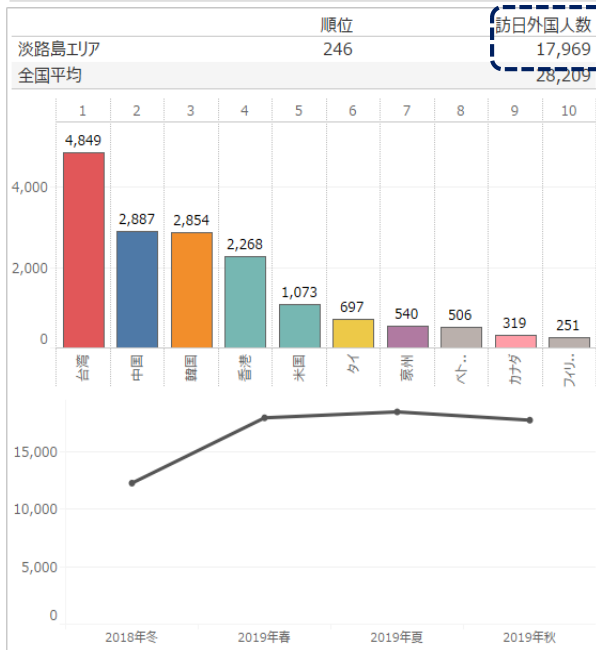
**旅行客数**  
17,969人  
( 2位 )

**日帰り客数**  
7,981人  
( 3位 )

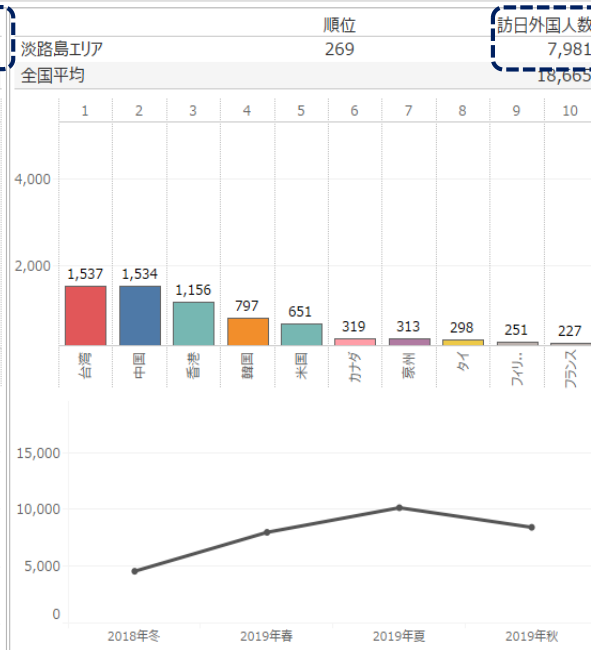
**宿泊客数**  
9,988人  
( 1位 )

**宿泊率 : 観光客の55.5%を占める**

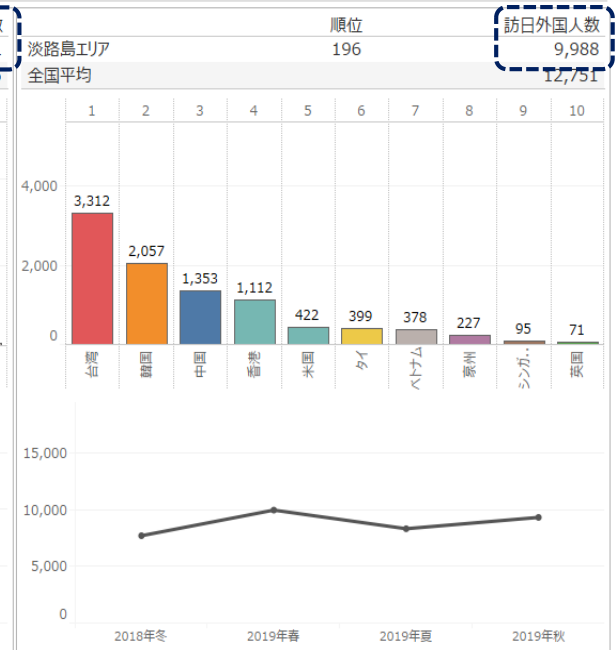
旅行客



日帰り客



宿泊客



**季節別順位 : 【夏】**

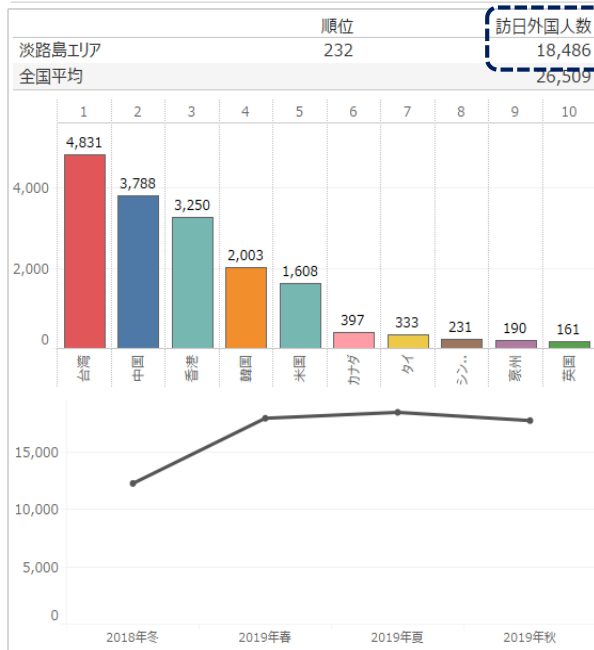
**旅行客数**  
18,486人  
(1位)

**日帰り客数**  
10,145人  
(1位)

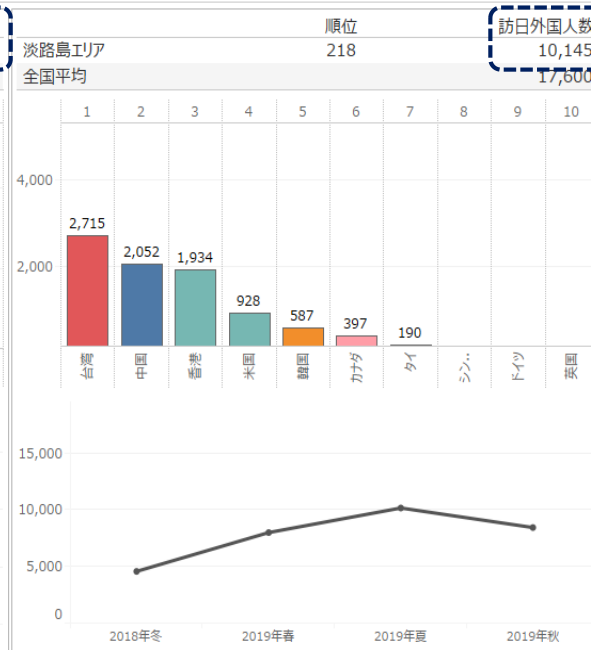
**宿泊客数**  
8,341人  
(3位)

**宿泊率 : 観光客の45.1%を占める**

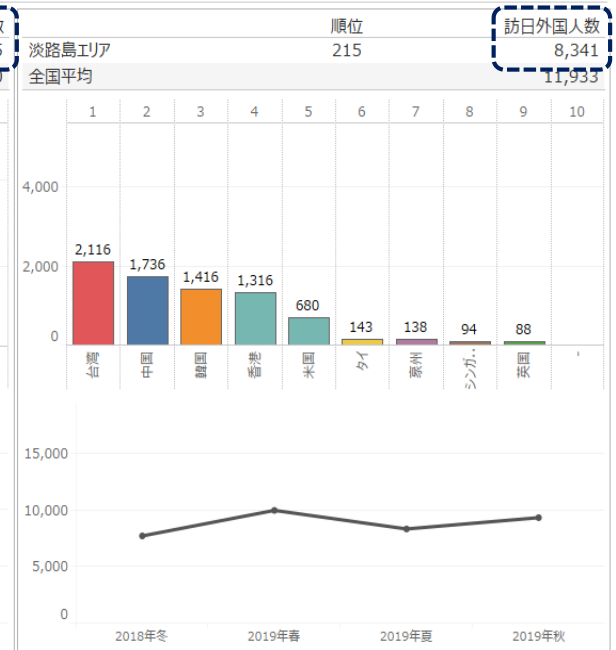
旅行客



日帰り客



宿泊客



**季節別順位 : 【秋】**

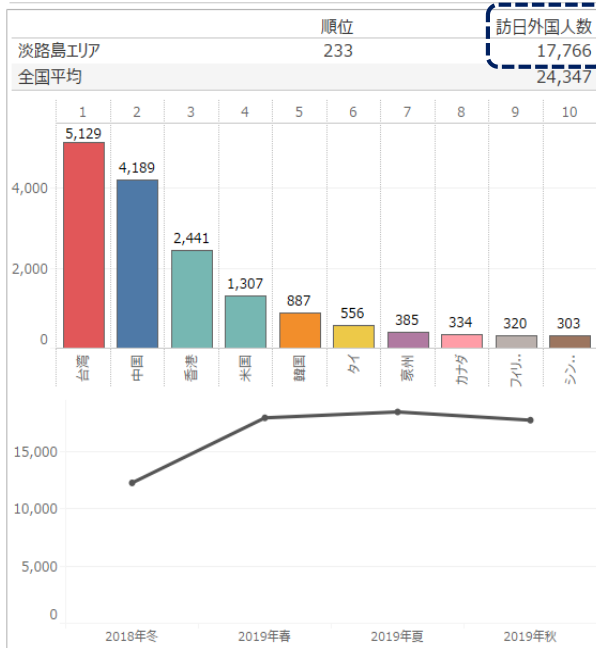
**旅行客数**  
17,766人  
(3位)

**日帰り客数**  
8,423人  
(2位)

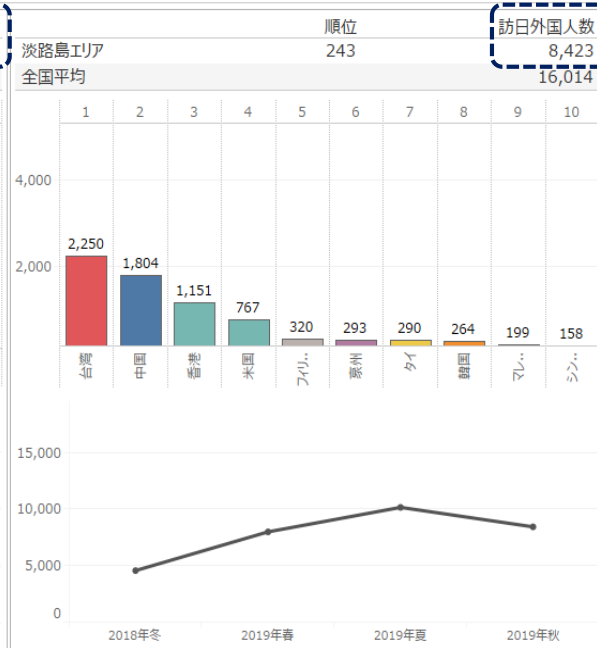
**宿泊客数**  
9,343人  
(2位)

**宿泊率 : 観光客の52.5%を占める**

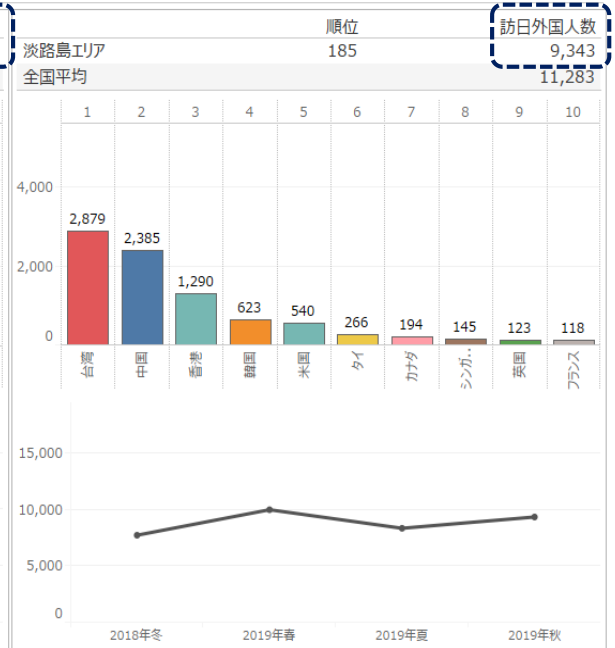
旅行客



日帰り客



宿泊客



(1)旅行客数・日帰り客数・宿泊客数  
**淡路島全体合計**

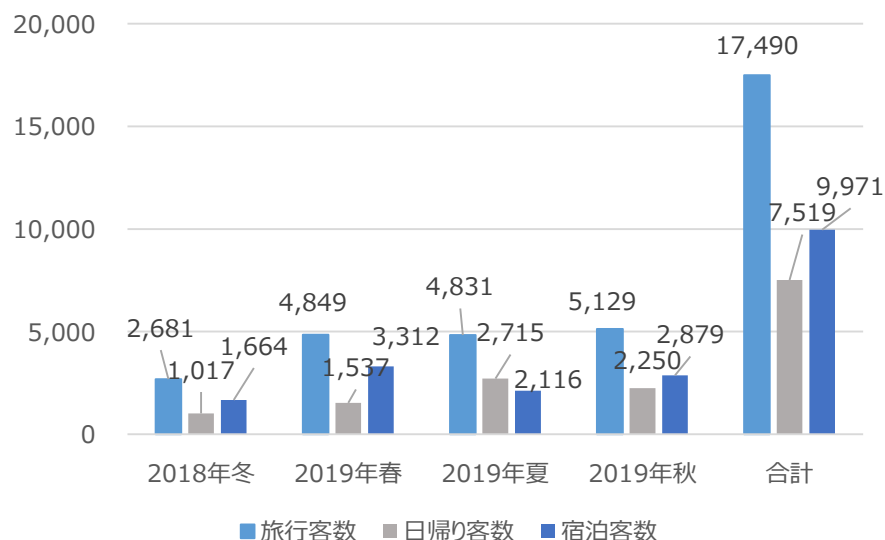
『**国籍別・季節別**』

## アジア

### 【台湾】

**旅行客数**  
17,490人  
(1位)

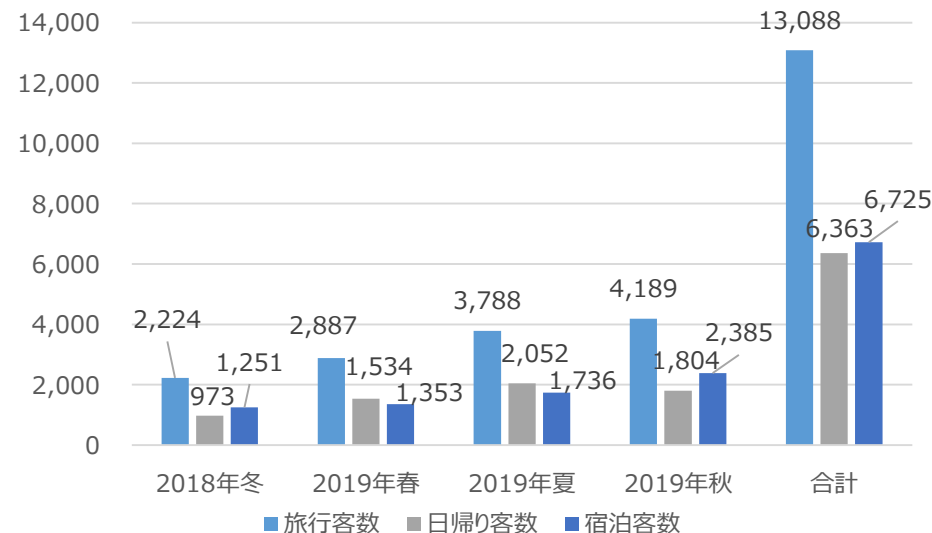
**宿泊客数**  
9,971人  
(1位)



### 【中国】

**旅行客数**  
13,088人  
(2位)

**宿泊客数**  
6,725人  
(2位)



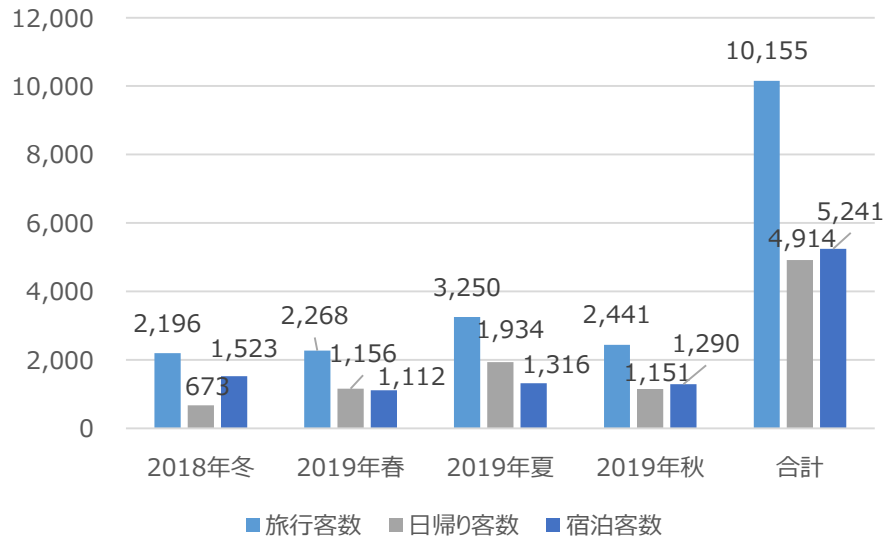
台湾	旅行客数	日帰り客数	宿泊客数
2018年冬	2,681	1,017	1,664
2019年春	4,849	1,537	3,312
2019年夏	4,831	2,715	2,116
2019年秋	5,129	2,250	2,879
合計	17,490	7,519	9,971

中国	旅行客数	日帰り客数	宿泊客数
2018年冬	2,224	973	1,251
2019年春	2,887	1,534	1,353
2019年夏	3,788	2,052	1,736
2019年秋	4,189	1,804	2,385
合計	13,088	6,363	6,725

## 【 香港 】

**旅行客数**  
10,155人  
( 3位 )

**宿泊客数**  
5,241人  
( 4位 )



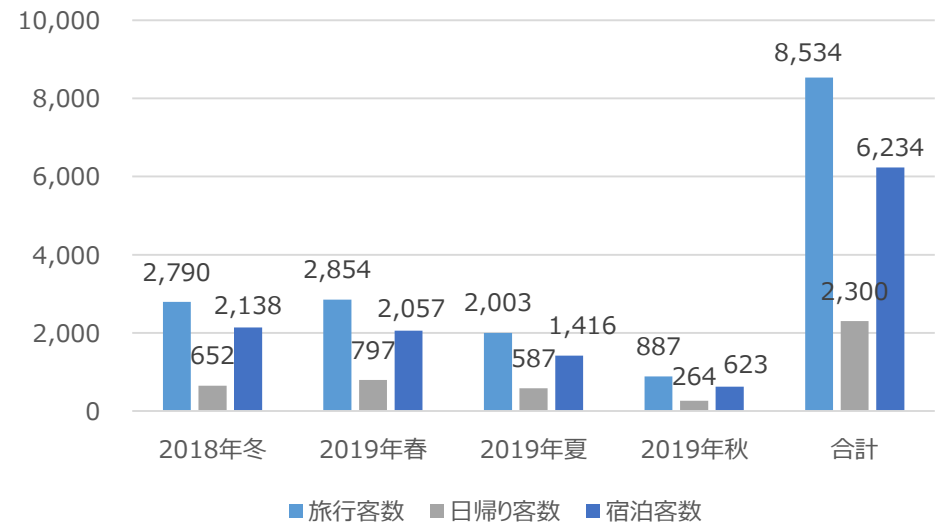
香港	旅行客数	日帰り客数	宿泊客数
2018年冬	2,196	673	1,523
2019年春	2,268	1,156	1,112
2019年夏	3,250	1,934	1,316
2019年秋	2,441	1,151	1,290
合計	10,155	4,914	5,241

## 【 韓国 】

**旅行客数**  
8,534人  
( 4位 )

**宿泊客数**  
6,234人  
( 3位 )

★秋が少ないが、年間宿泊率が高い。



韓国	旅行客数	日帰り客数	宿泊客数
2018年冬	2,790	652	2,138
2019年春	2,854	797	2,057
2019年夏	2,003	587	1,416
2019年秋	887	264	623
合計	8,534	2,300	6,234

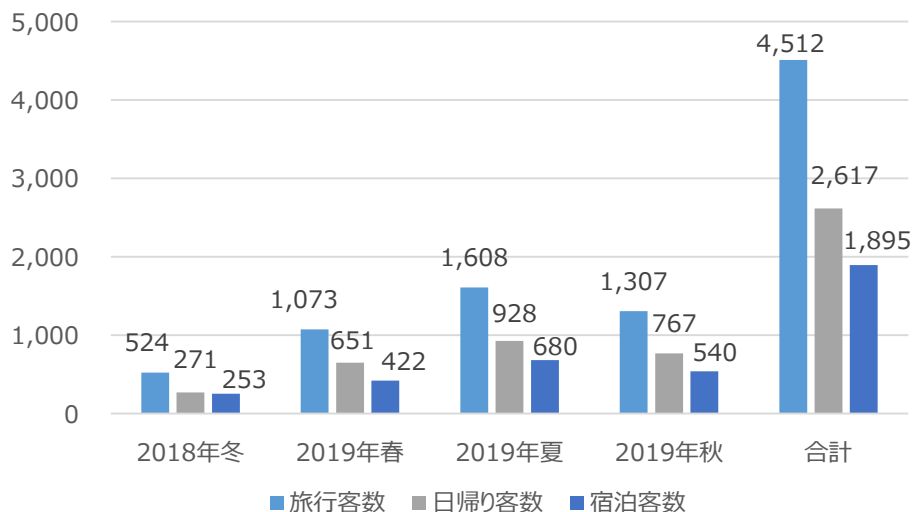
## 北米

### 【アメリカ】

**旅行客数**  
4,512人  
(5位)

**宿泊客数**  
1,895人  
(5位)

★冬が少なく、年間宿泊率が低い。

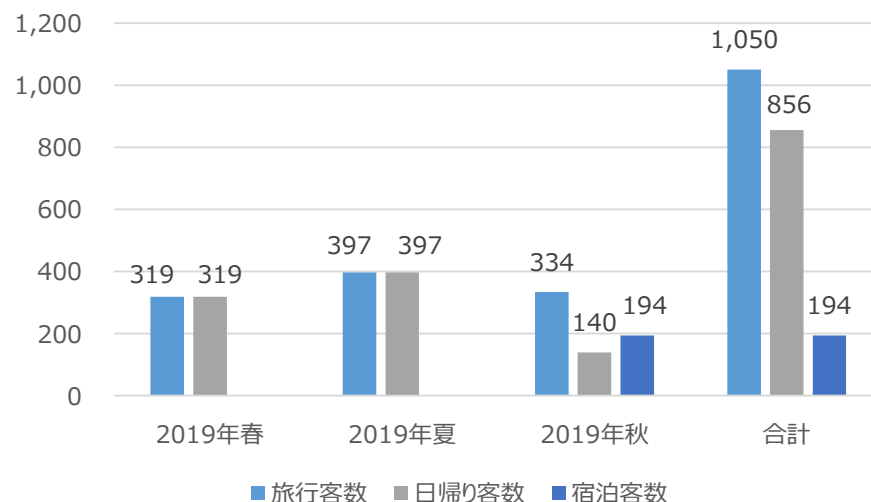


アメリカ	旅行客数	日帰り客数	宿泊客数
2018年冬	524	271	253
2019年春	1,073	651	422
2019年夏	1,608	928	680
2019年秋	1,307	767	540
合計	4,512	2,617	1,895

### 【カナダ】

**旅行客数**  
1,050人  
(8位)

**宿泊客数**  
194人  
(11位)



カナダ	旅行客数	日帰り客数	宿泊客数
2019年春	319	319	
2019年夏	397	397	
2019年秋	334	140	194
合計	1,050	856	194

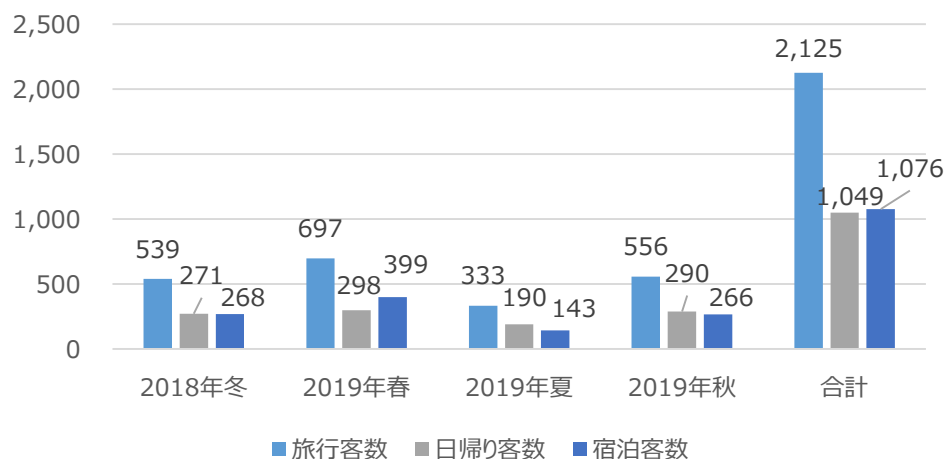


## 東南アジア

### 【 タイ 】

**旅行客数**  
2,125人  
(6位)

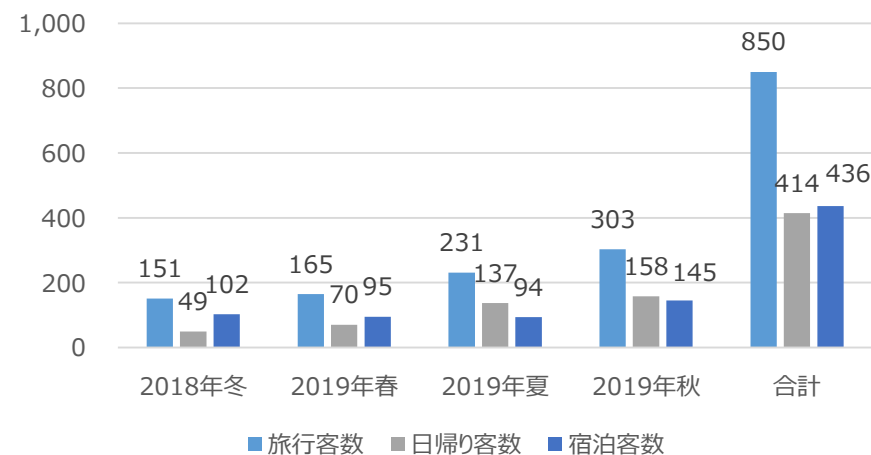
**宿泊客数**  
1,076人  
(6位)



### 【 シンガポール 】

**旅行客数**  
850人  
(9位)

**宿泊客数**  
436人  
(8位)



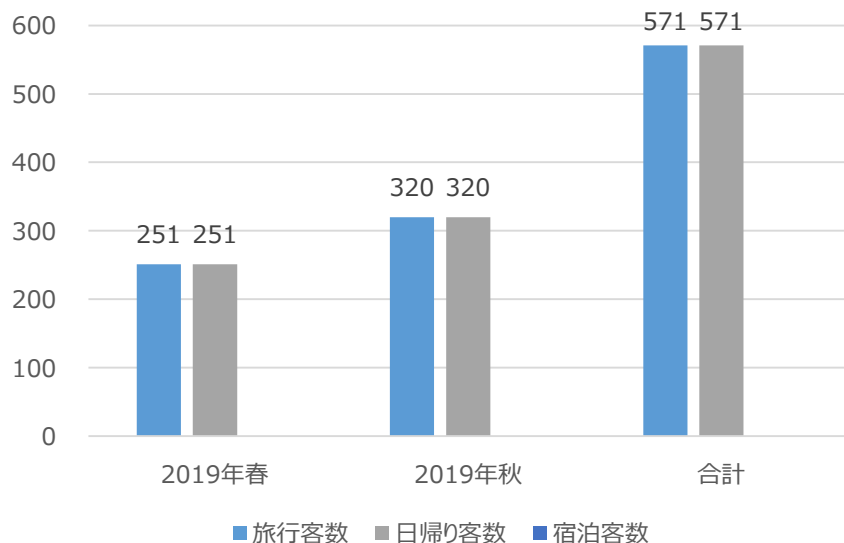
タイ	旅行客数	日帰り客数	宿泊客数
2018年冬	539	271	268
2019年春	697	298	399
2019年夏	333	190	143
2019年秋	556	290	266
合計	2,125	1,049	1,076

シンガポール	旅行客数	日帰り客数	宿泊客数
2018年冬	151	49	102
2019年春	165	70	95
2019年夏	231	137	94
2019年秋	303	158	145
合計	850	414	436

## 【 フィリピン 】

### 旅行客数

571人  
( 11位 )



フィリピン	旅行客数	日帰り客数	宿泊客数
2019年春	251	251	
2019年秋	320	320	
合計	571	571	

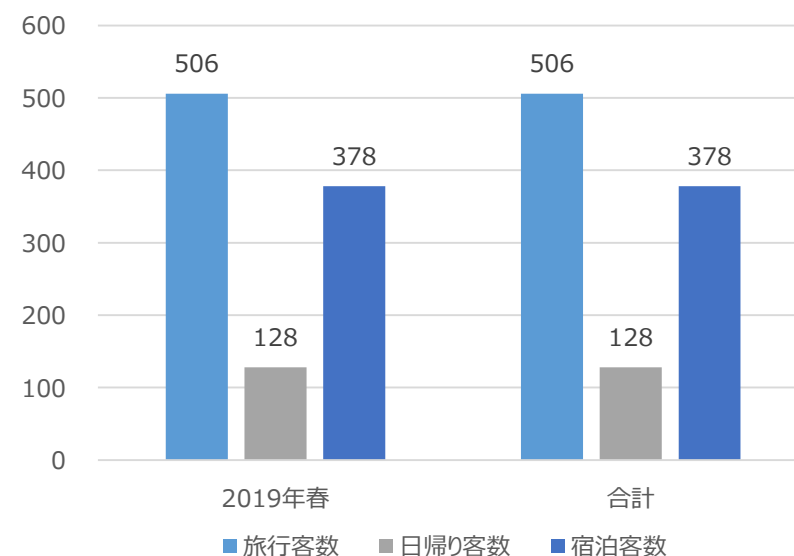
## 【 ベトナム 】

### 旅行客数

506人  
( 12位 )

### 宿泊客数

378人  
( 9位 )



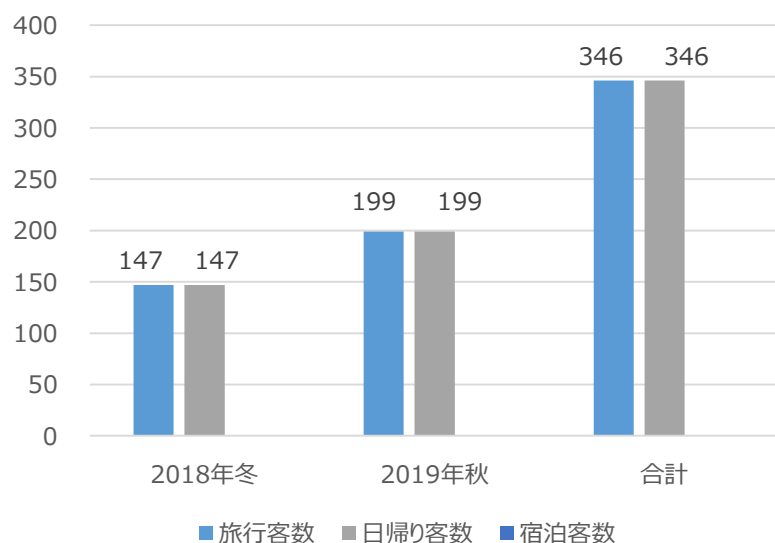
ベトナム	旅行客数	日帰り客数	宿泊客数
2019年春	506	128	378
合計	506	128	378

## 【 マレーシア 】

### 旅行客数

346人

( 15位 )



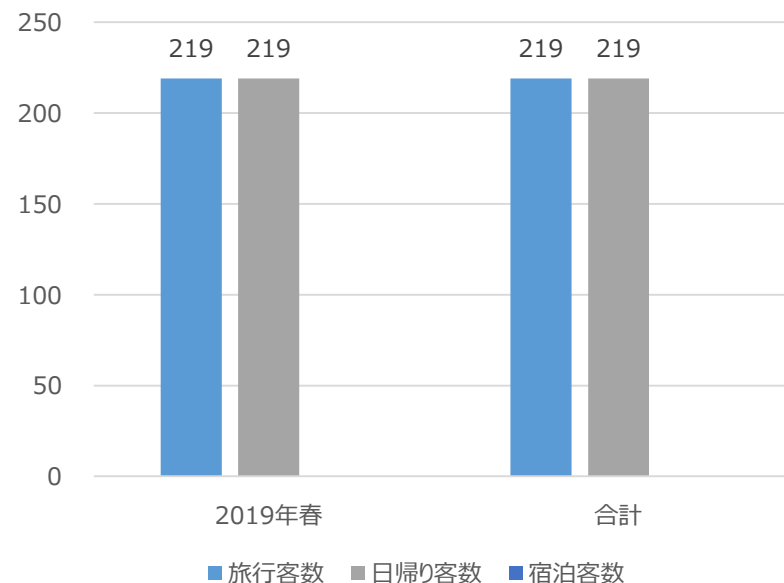
マレーシア	旅行客数	日帰り客数	宿泊客数
2018年冬	147	147	
2019年秋	199	199	
合計	346	346	

## 【 インドネシア 】

### 旅行客数

219人

( 16位 )



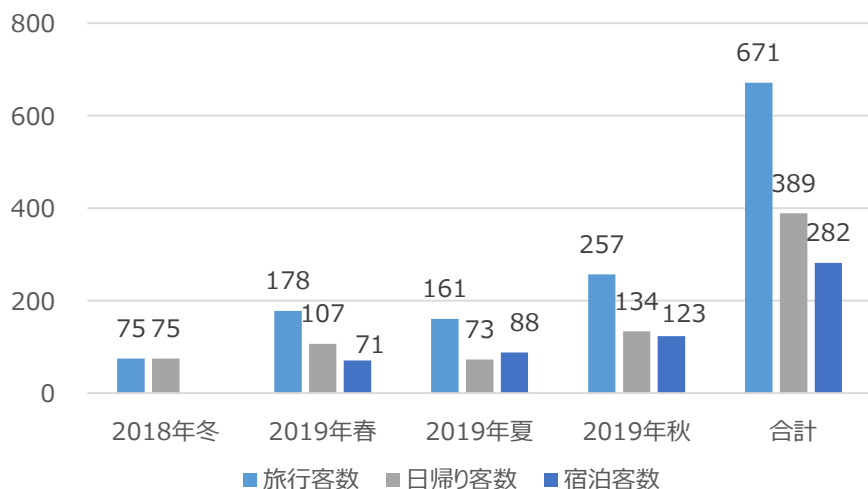
インドネシア	旅行客数	日帰り客数	宿泊客数
2019年春	219	219	
合計	219	219	

## ヨーロッパ

### 【 イギリス 】

**旅行客数**  
671人  
( 10位 )

**宿泊客数**  
282人  
( 10位 )

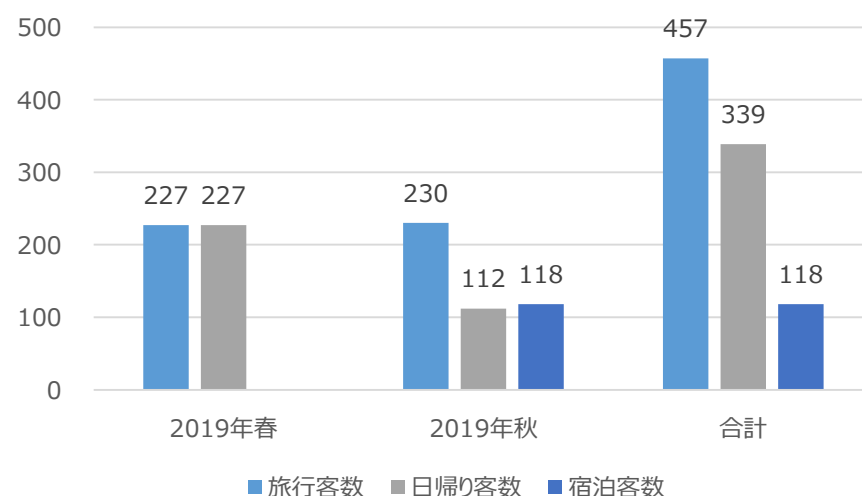


イギリス	旅行客数	日帰り客数	宿泊客数
2018年冬	75	75	
2019年春	178	107	71
2019年夏	161	73	88
2019年秋	257	134	123
合計	671	389	282

### 【 フランス 】

**旅行客数**  
457人  
( 13位 )

**宿泊客数**  
118人  
( 12位 )

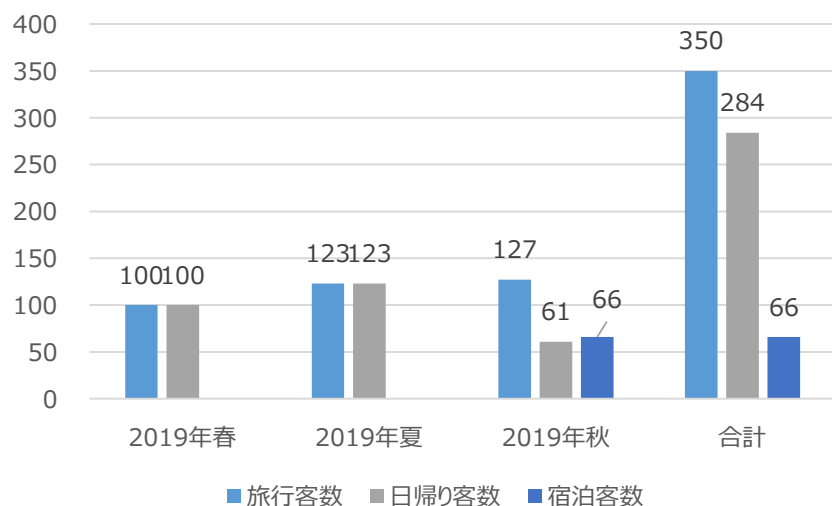


フランス	旅行客数	日帰り客数	宿泊客数
2019年春	227	227	
2019年秋	230	112	118
合計	457	339	118

## 【ドイツ】

**旅行客数**  
350人  
(14位)

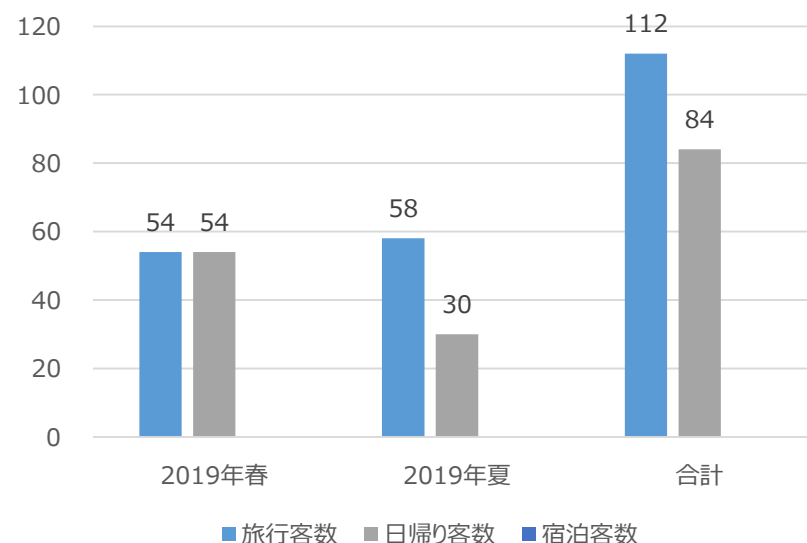
**宿泊客数**  
66人  
(13位)



ドイツ	旅行客数	日帰り客数	宿泊客数
2019年春	100	100	
2019年夏	123	123	
2019年秋	127	61	66
合計	350	284	66

## 【スイス】

**旅行客数**  
112人  
(18位)



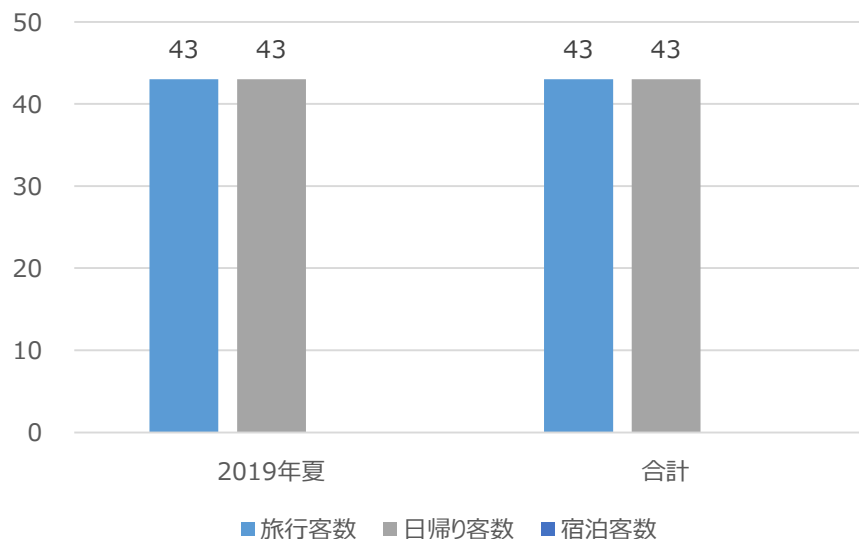
スイス	旅行客数	日帰り客数	宿泊客数
2019年春	54	54	
2019年夏	58	30	
合計	112	84	

## 【 ノルウェー 】

### 旅行客数

43人

( 20位 )

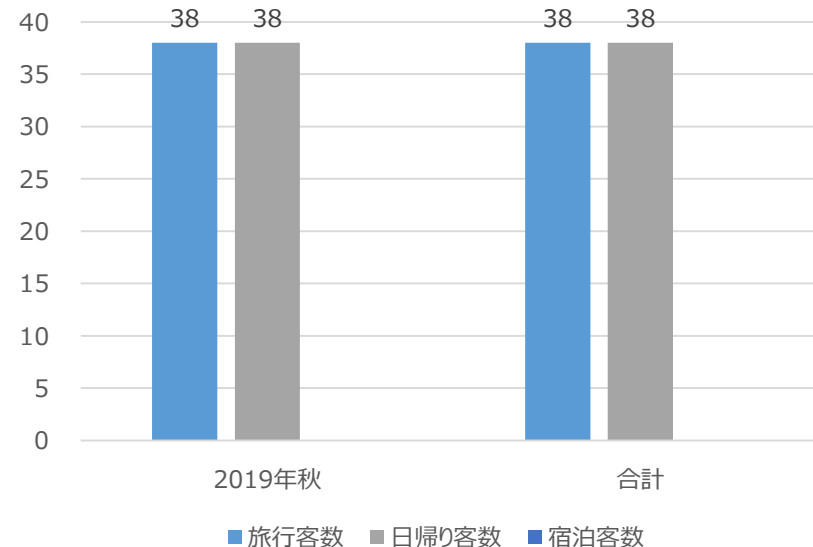


## 【 スウェーデン 】

### 旅行客数

38人

( 21位 )



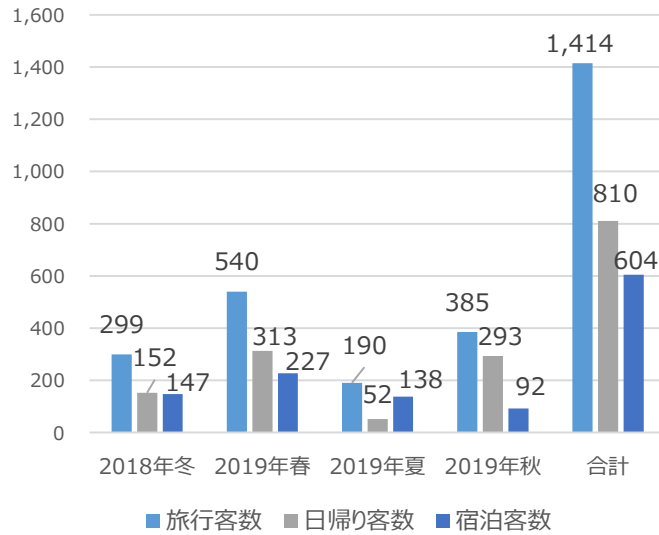
ノルウェー	旅行客数	日帰り客数	宿泊客数
2019年夏	43	43	
合計	43	43	

スウェーデン	旅行客数	日帰り客数	宿泊客数
2019年秋	38	38	
合計	38	38	

## 【 オーストラリア 】

**旅行客数**  
1,414人  
(7位)

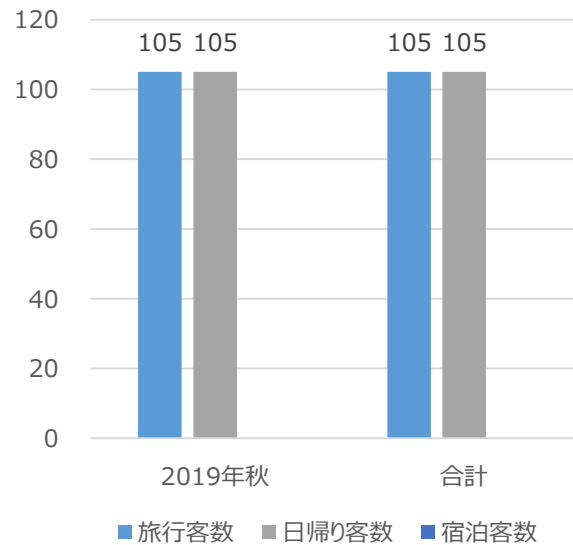
**宿泊客数**  
92人  
(7位)



オーストラリア	旅行客数	日帰り客数	宿泊客数
2018年冬	299	152	147
2019年春	540	313	227
2019年夏	190	52	138
2019年秋	385	293	92
合計	1,414	810	604

## 【 ロシア 】

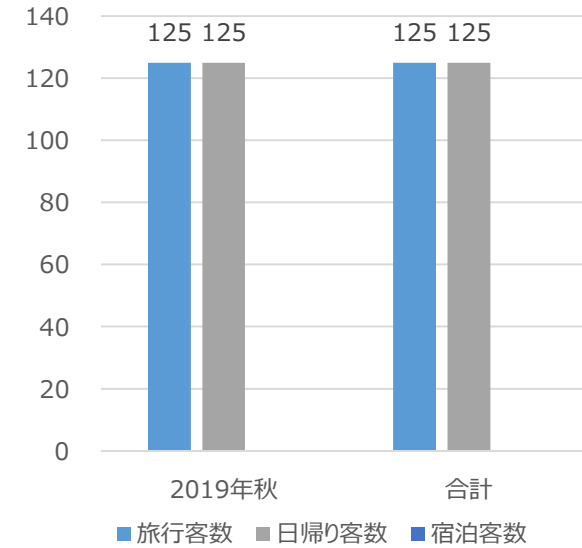
**旅行客数**  
105人  
(19位)



ロシア	旅行客数	日帰り客数	宿泊客数
2019年秋	105	105	0
合計	105	105	0

## 【 イスラエル 】

**旅行客数**  
125人  
(17位)



イスラエル	旅行客数	日帰り客数	宿泊客数
2019年秋	125	125	0
合計	125	125	0

(1)旅行客数・日帰り客数・宿泊客数

『3市別』

淡路市

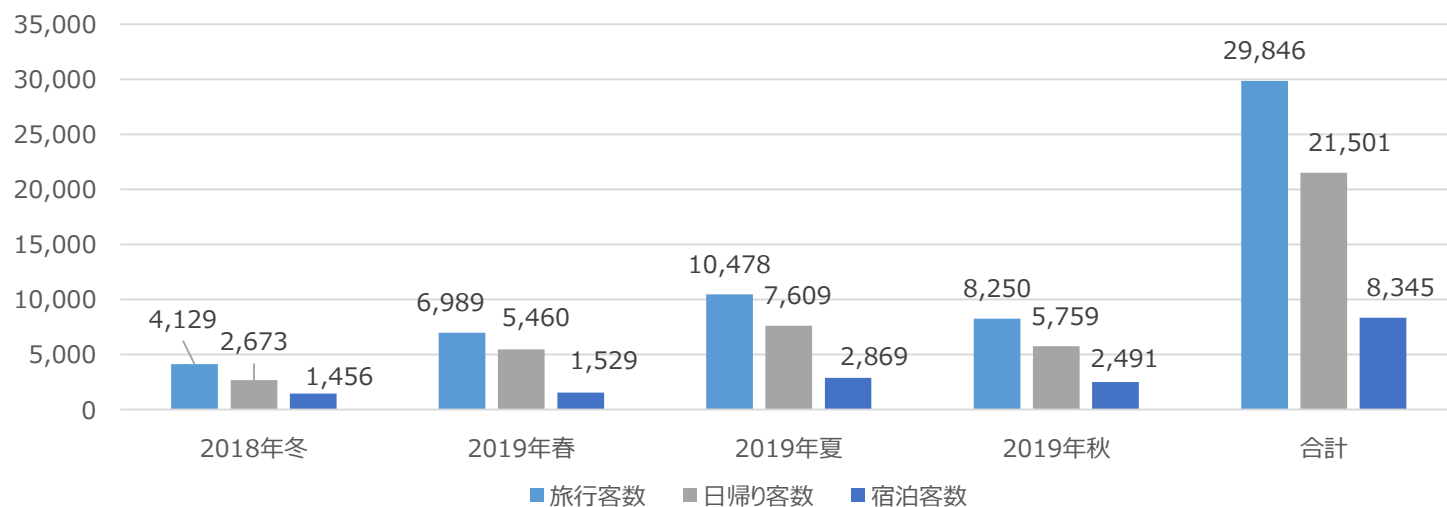


## 淡路市

### 旅行客数 29,846人 (1位)

【 日帰り客数：21,501人(1位) / 宿泊客数：8,345人(3位) 】

夏に来訪者が多く、冬がやや少ない傾向、宿泊客が少ない



	季節	旅行客数(人)	比率	日帰り客数(人)	比率	宿泊客数(人)	比率
淡路市	2018年冬	4,129	33.6%	2,673	58.7%	1,456	18.9%
	2019年春	6,989	38.9%	5,460	68.4%	1,529	15.3%
	2019年夏	10,478	56.7%	7,609	75.0%	2,869	34.4%
	2019年秋	8,250	46.4%	5,759	68.4%	2,491	26.7%
	合計	29,846	44.9%	21,501	69.1%	8,345	23.6%

※比率…淡路島3市における割合

(1)旅行客数・日帰り客数・宿泊客数

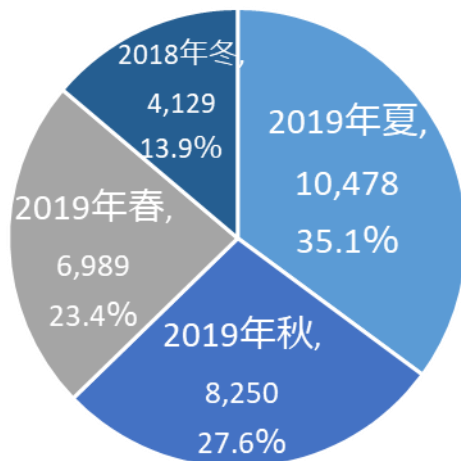
**淡路市**

『**季節別**』

# (1)旅行客数・日帰り客数・宿泊客数 『淡路市 季節別』

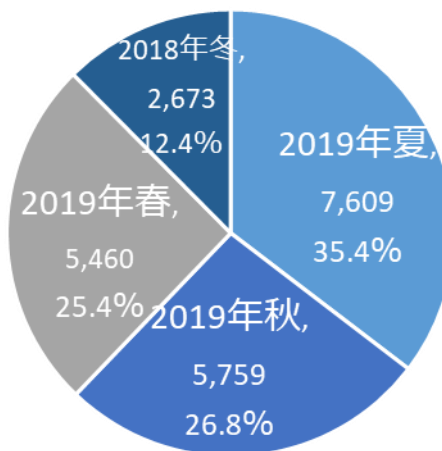
旅行客数・日帰り客数・宿泊客数全てにおいて、「夏」「秋」「春」「冬」の順位。

### 旅行客数 (29,846人)



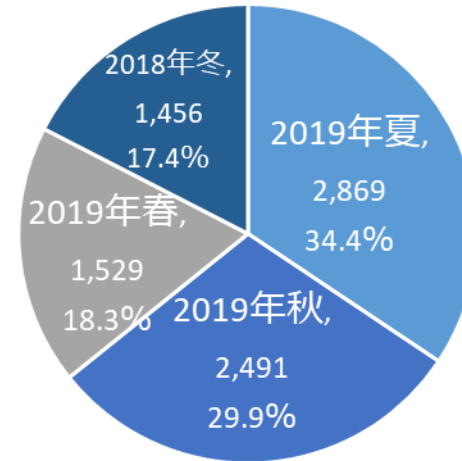
季節ごとの旅行客数の推移では「夏」「秋」「春」「冬」の順で訪れている。

### 日帰り客数 (21,501人)



季節ごとの日帰り客数の推移では「夏」「秋」「春」「冬」の順。

### 宿泊客数 (8,345人)



季節ごとの宿泊客数の推移では「夏」「秋」「春」「冬」の順。

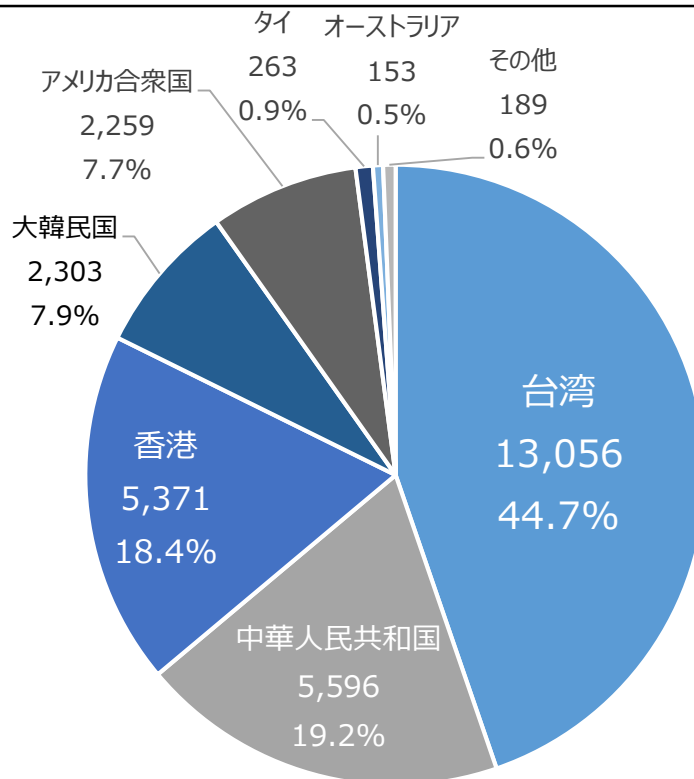
(1)旅行客数・日帰り客数・宿泊客数

**淡路市 合計**

**『国籍別』**

## (1) 旅行客数 『淡路市 国籍別』

淡路市における訪日外国人旅行客の居住国調査の結果は下記の通り。  
今回の分析において第10位までの取得した全データを分析し開示。



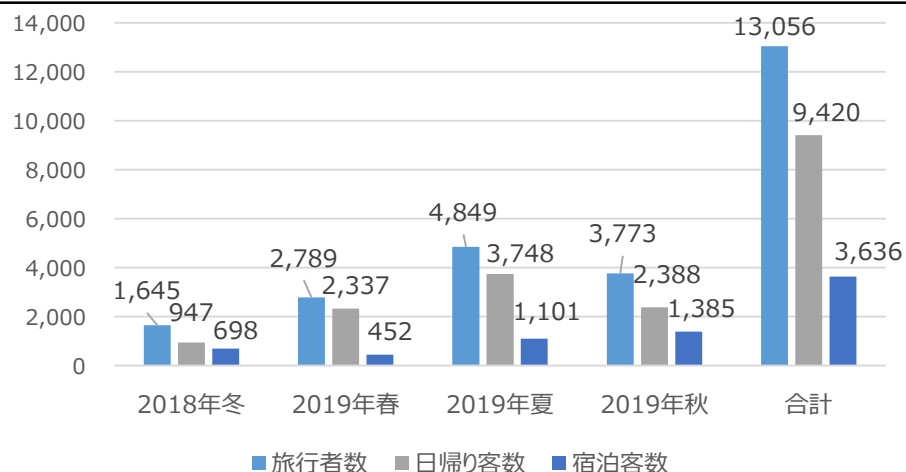
1位 台湾 , 2位 中国 , 3位 香港 , 4位 韓国 , 5位 アメリカ , 6位オーストラリア

## 【台湾】

旅行客数 1位

宿泊客数 1位

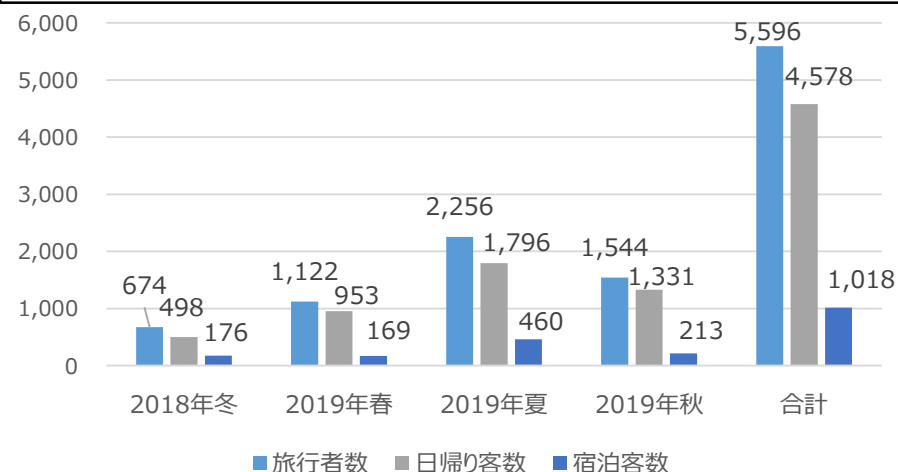
★年間通して淡路市来訪者の牽引国



## 【中国】

旅行客数 2位

宿泊客数 2位



台湾	季節	旅行客数	日帰り客数	宿泊客数
	2018年冬	1,645	947	698
	2019年春	2,789	2,337	452
	2019年夏	4,849	3,748	1,101
	2019年秋	3,773	2,388	1,385
	合計	13,056	9,420	3,636

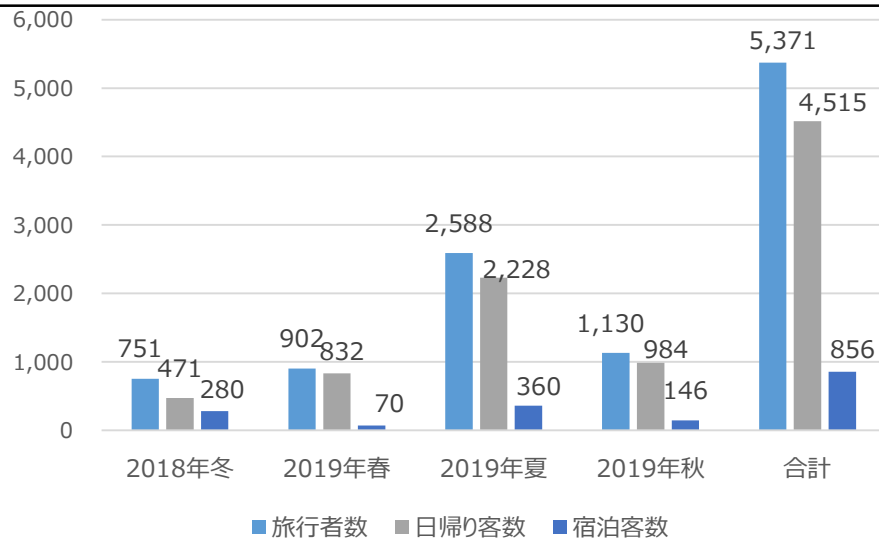
中国	季節	旅行客数	日帰り客数	宿泊客数
	2018年冬	674	498	176
	2019年春	1,122	953	169
	2019年夏	2,256	1,796	460
	2019年秋	1,544	1,331	213
	合計	5,596	4,578	1,018

## 【 香港 】

旅行客数 3位

宿泊客数 3位

★夏に来訪者が多い傾向



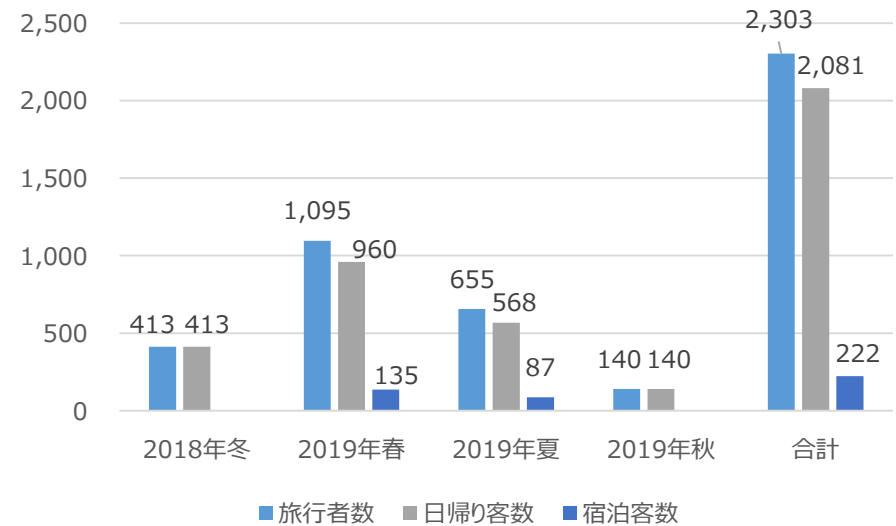
香港	季節	旅行客数	日帰り客数	宿泊客数
	2018年冬	751	471	280
	2019年春	902	832	70
	2019年夏	2,588	2,228	360
	2019年秋	1,130	984	146
	合計	5,371	4,515	856

## 【 韓国 】

旅行客数 4位

宿泊客数 5位

★秋に来訪者が少ない傾向



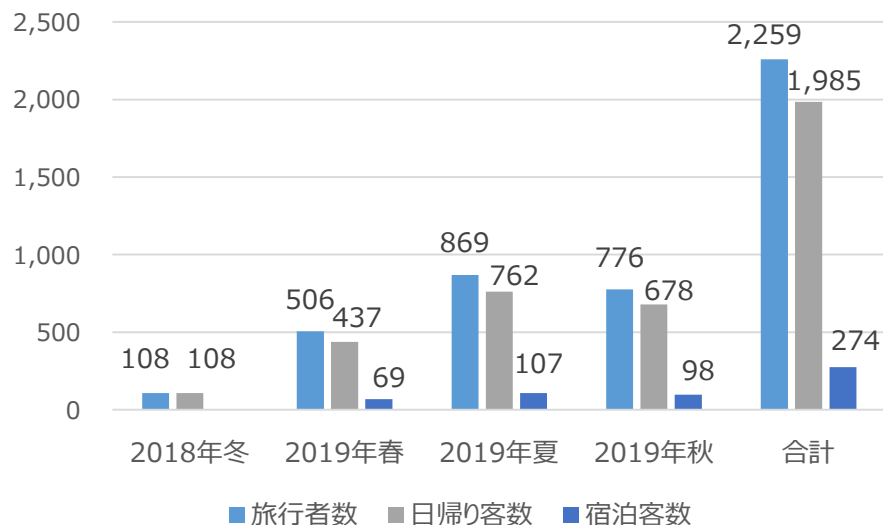
韓国	季節	旅行客数	日帰り客数	宿泊客数
	2018年冬	413	413	
	2019年春	1,095	960	135
	2019年夏	655	568	87
	2019年秋	140	140	
	合計	2,303	2,081	222

## 【アメリカ】

旅行客数 5位

宿泊客数 4位

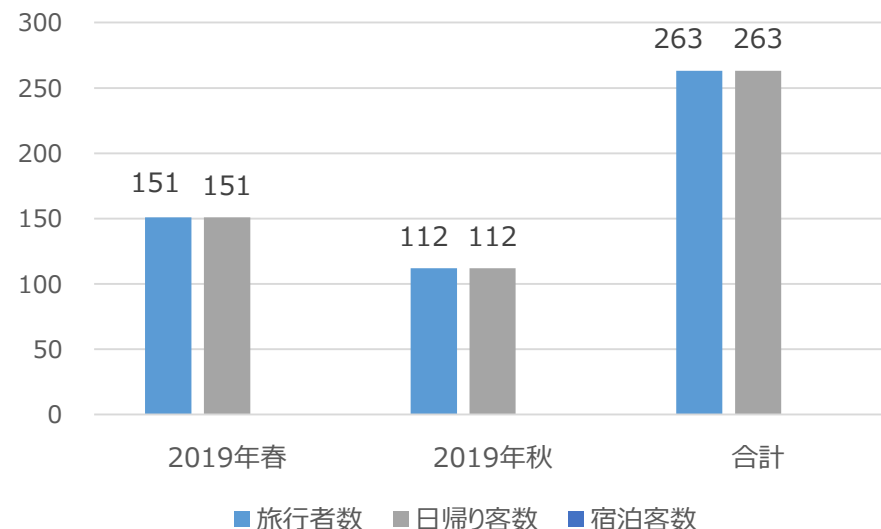
★冬に来訪者が少ない傾向



## 【タイ】

旅行客数 6位

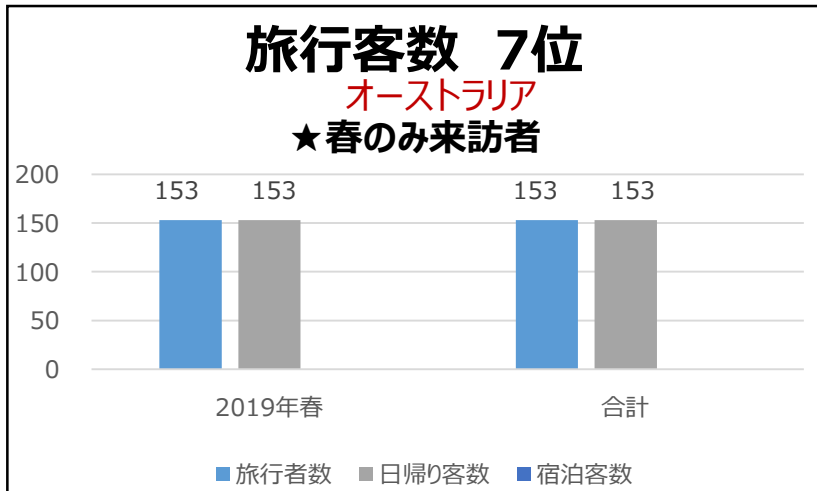
宿泊客数 6位



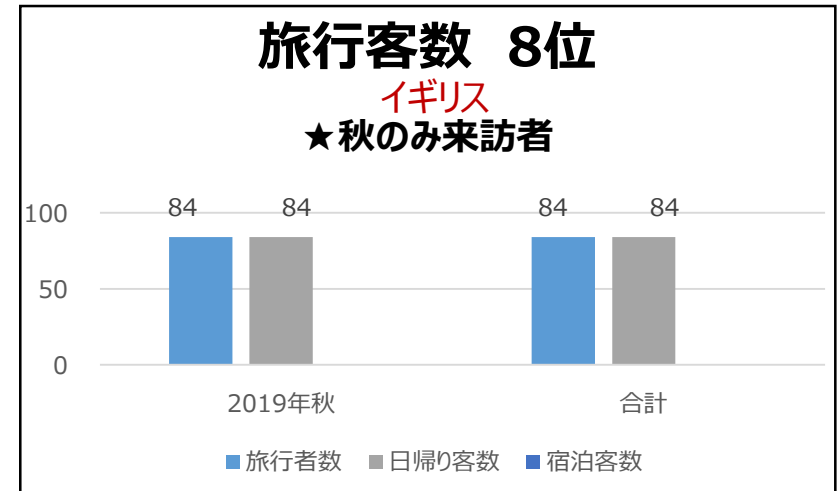
アメリカ	季節	旅行客数	日帰り客数	宿泊客数
	2018年冬	108	108	0
	2019年春	506	437	69
	2019年夏	869	762	107
	2019年秋	776	678	98
	合計	2,259	1,985	274

タイ	季節	旅行客数	日帰り客数	宿泊客数
	2019年春	151	151	0
	2019年秋	112	112	0
	合計	263	263	0

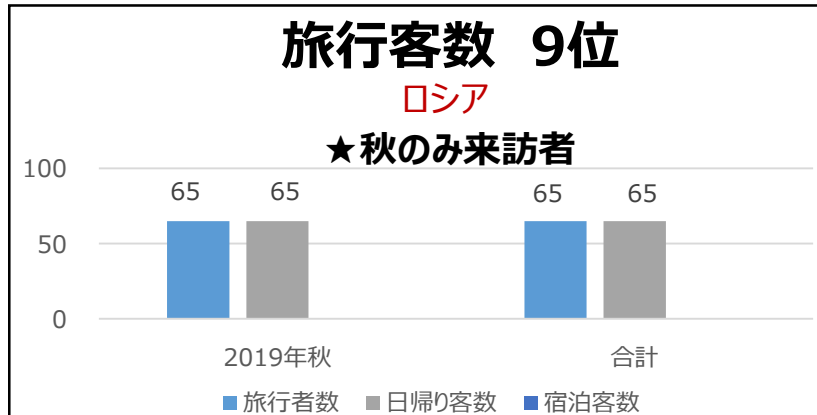




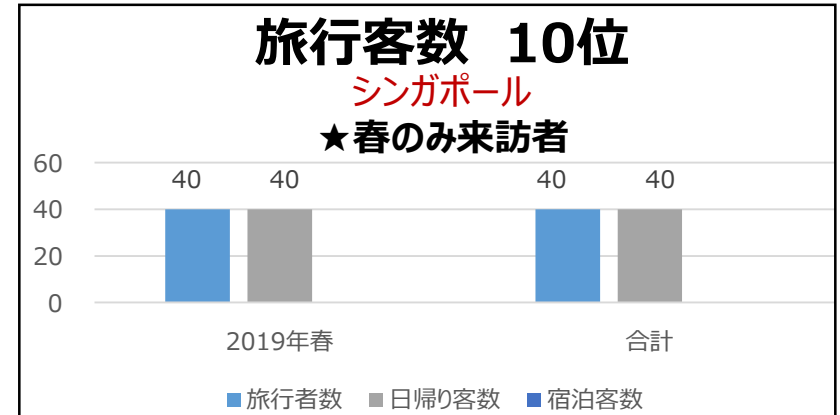
国籍	季節	旅行者数	日帰り客数	宿泊客数
オーストラリア	2019年春	153	153	
	合計	153	153	



国籍	季節	旅行者数	日帰り客数	宿泊客数
イギリス	2019年秋	84	84	
	合計	84	84	



国籍	季節	旅行者数	日帰り客数	宿泊客数
ロシア	2019年秋	65	65	
	合計	65	65	



国籍	季節	旅行者数	日帰り客数	宿泊客数
シンガポール	2019年春	40	40	
	合計	40	40	

(1)旅行客数・日帰り客数・宿泊客数

『3市別』

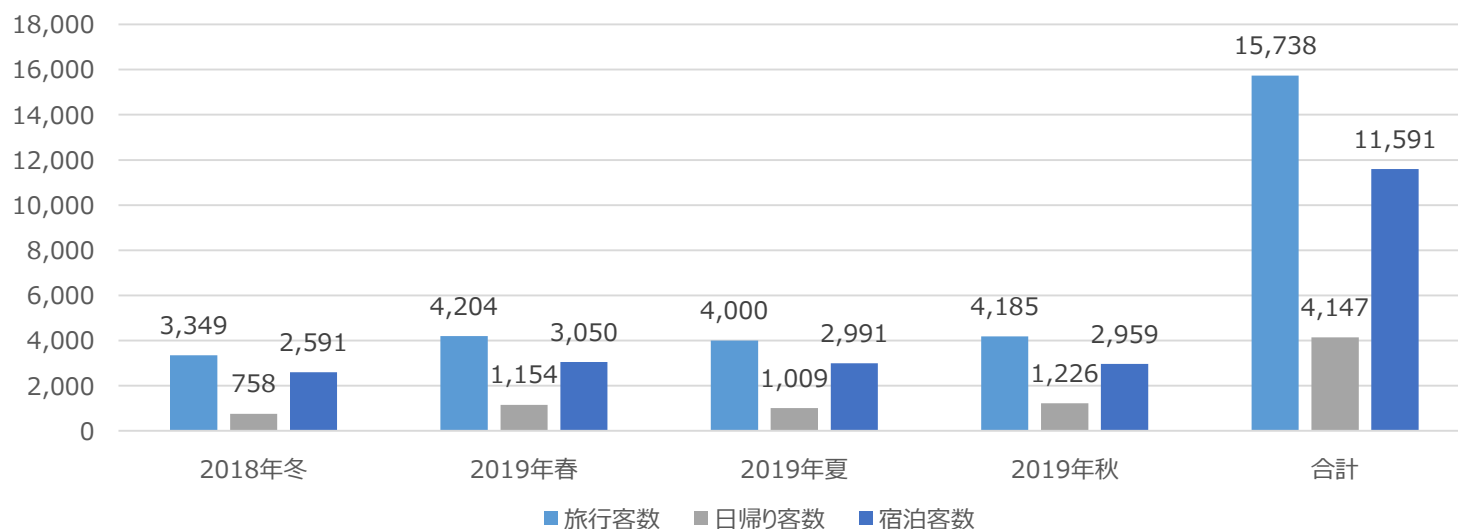
洲本市

## 洲本市

### 旅行客数 15,738人 (3位)

【 日帰り客数：4,147人(3位) / 宿泊客数：11,591人(2位) 】

年間通して平均的に訪れている傾向



	季節	旅行客数(人)	比率	日帰り客数(人)	比率	宿泊客数(人)	比率
洲本市	2018年冬	3,349	27.3%	758	16.6%	2,591	33.5%
	2019年春	4,204	23.4%	1,154	14.5%	3,050	30.5%
	2019年夏	4,000	21.6%	1,009	9.9%	2,991	35.9%
	2019年秋	4,185	23.6%	1,226	14.6%	2,959	31.7%
	合計	15,738	23.7%	4,147	13.3%	11,591	32.7%

(1)旅行客数・日帰り客数・宿泊客数

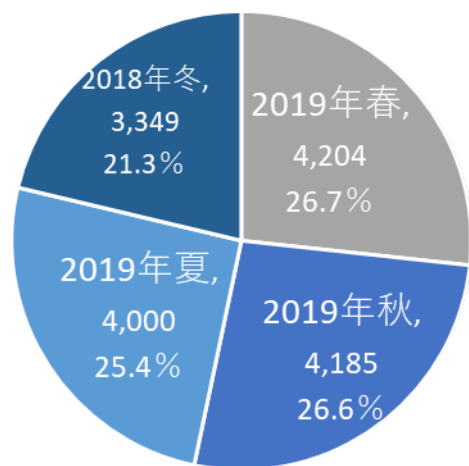
**洲本市 合計**

**『季節別』**

# (1)旅行客数・日帰り客数・宿泊客数 『洲本市 季節別』

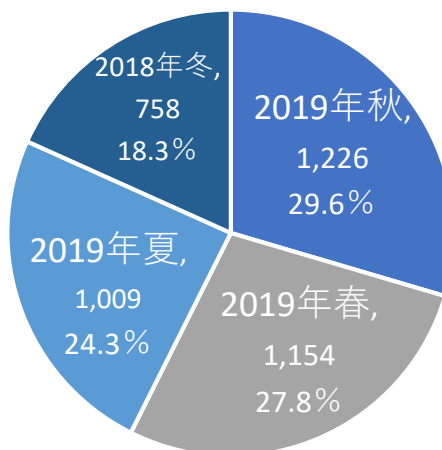
旅行客数では、「春」「秋」「夏」「冬」の順位。日帰り客数では、「秋」「春」「夏」「冬」の順位。  
宿泊客数では、「春」「夏」「秋」「冬」。

### 旅行客数 (15,738人)



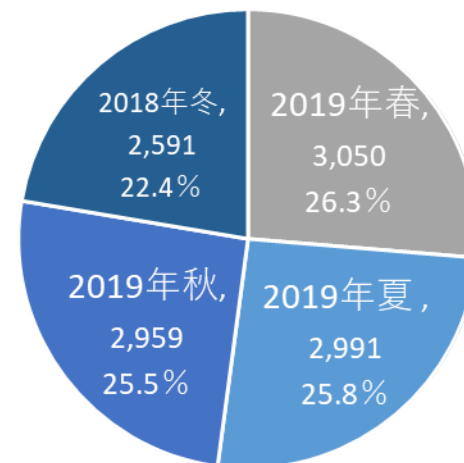
季節ごとの旅行客数の推移では「春」「秋」「夏」「冬」の順で訪れている。

### 日帰り客数 (4,147人)



季節ごとの日帰り客数の推移では「秋」「春」「夏」「冬」の順。

### 宿泊客数 (11,591人)



季節ごとの宿泊客数の推移では「春」「夏」「秋」「冬」の順。

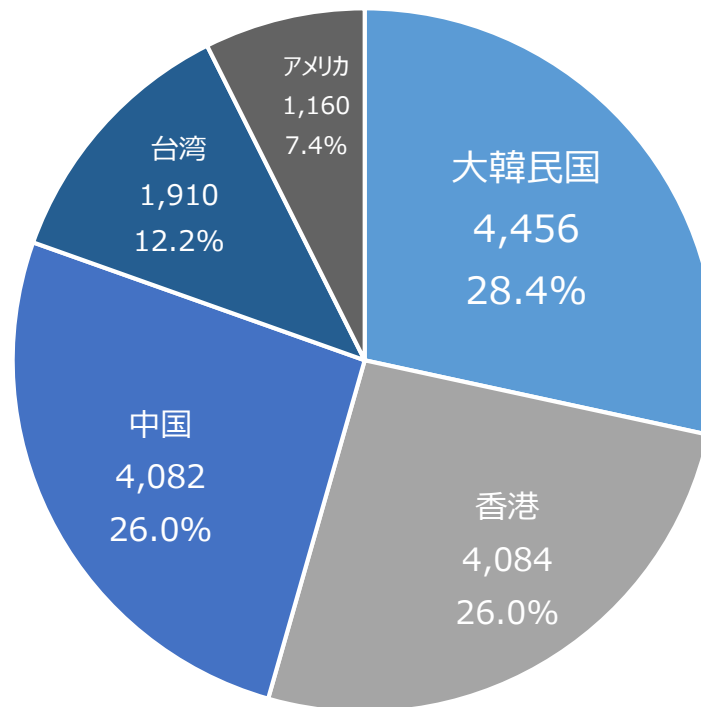
(1)旅行客数・日帰り客数・宿泊客数

**洲本市 合計**

**『国籍別』**

(1)旅行客数・日帰り客数・宿泊客数 『洲本市 国籍別』

淡路市における訪日外国人旅行客の居住国調査の結果は下記の通り。  
今回の分析において第5位までの取得した全データを分析し開示。



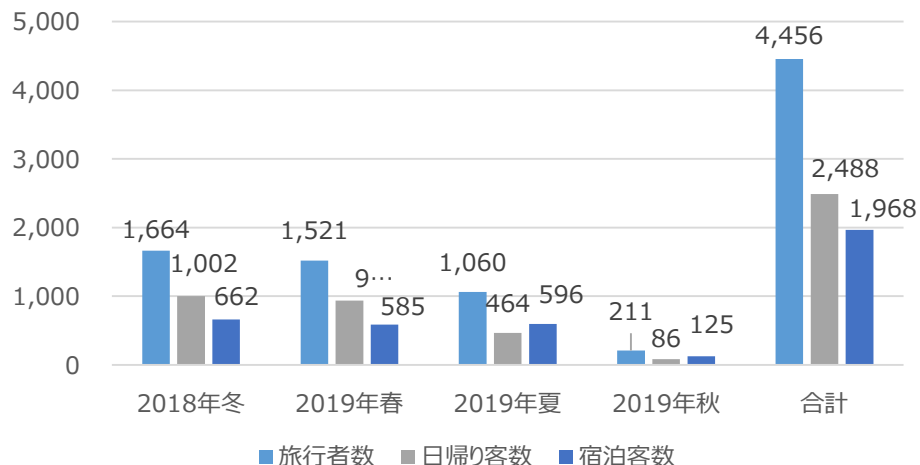
1位 韓国 , 2位 香港 , 3位 中国 , 4位 台湾 , 5位 アメリカ

## 【 韓国 】

旅行客数 1位

宿泊客数 1位

★韓国の5割強は洲本市に来訪している

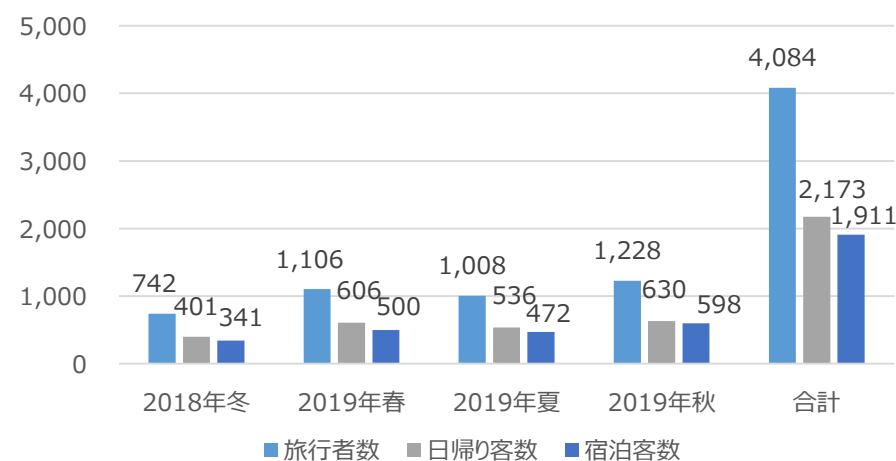


## 【 香港 】

旅行客数 2位

宿泊客数 2位

★訪れている1位～3位は旅行客数・宿泊客数共に僅差



韓国	季節	旅行客数	日帰り客数	宿泊客数
	2018年冬	1,664	1,002	662
	2019年春	1,521	936	585
	2019年夏	1,060	464	596
	2019年秋	211	86	125
	合計	4,456	2,488	1,968

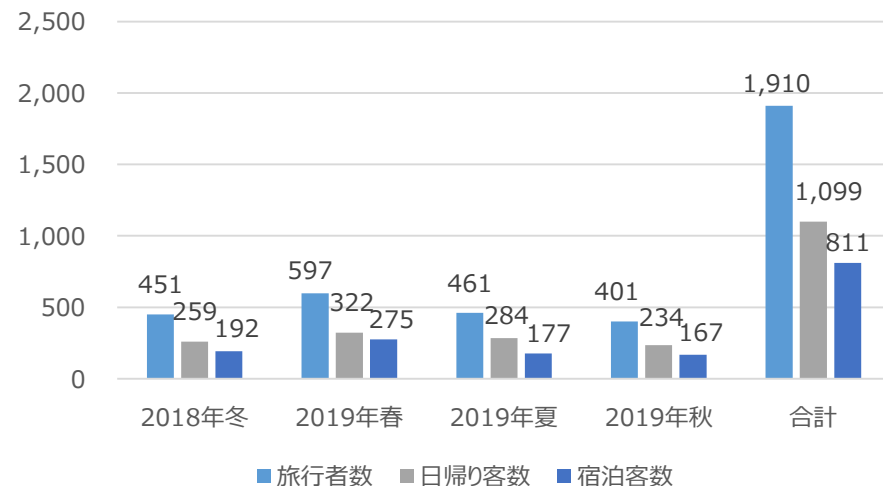
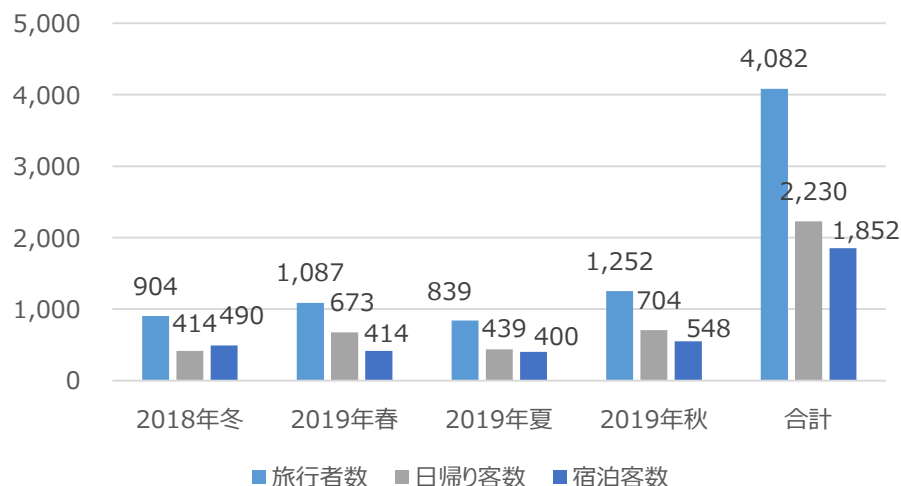
香港	季節	旅行客数	日帰り客数	宿泊客数
	2018年冬	742	401	341
	2019年春	1,106	606	500
	2019年夏	1,008	536	472
	2019年秋	1,228	630	598
	合計	4,084	2,173	1,911



**【 中国 】**  
**旅行客数 3位**  
**宿泊客数 3位**

**【 台湾 】**  
**旅行客数 4位**  
**宿泊客数 4位**

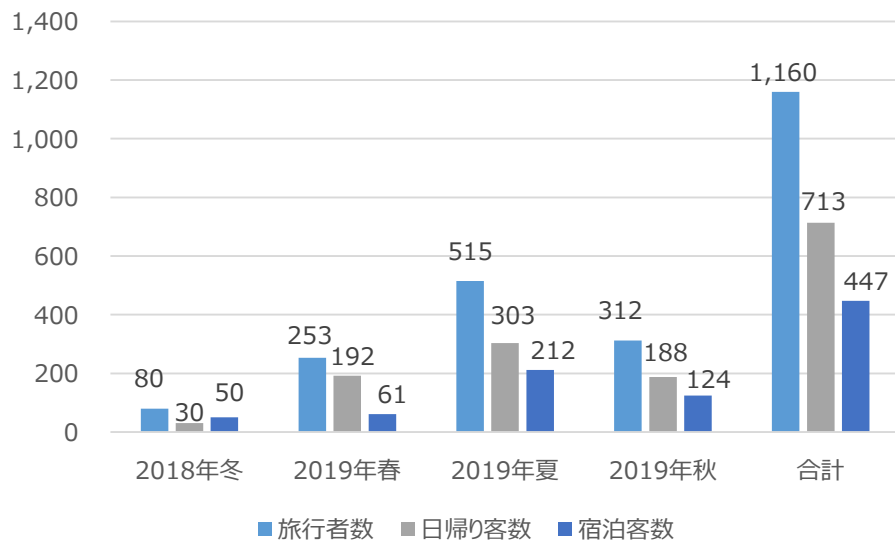
★淡路市・南あわじ市と比較し、通年の旅行客数が少ない



中国	季節	旅行客数	日帰り客数	宿泊客数
	2018年冬	904	414	490
	2019年春	1,087	673	414
	2019年夏	839	439	400
	2019年秋	1,252	704	548
	合計	4,082	2,230	1,852

台湾	季節	旅行客数	日帰り客数	宿泊客数
	2018年冬	451	259	192
	2019年春	597	322	275
	2019年夏	461	284	177
	2019年秋	401	234	167
	合計	1,910	1,099	811

**【アメリカ】**  
**旅行客数 5位**  
**宿泊客数 5位**  
**★冬の来訪者少ない**



アメリカ	季節	旅行客数	日帰り客数	宿泊客数
	2018年冬	80	30	50
	2019年春	253	192	61
	2019年夏	515	303	212
	2019年秋	312	188	124
	合計	1,160	713	447

(1)旅行客数・日帰り客数・宿泊客数

## 『3市別』

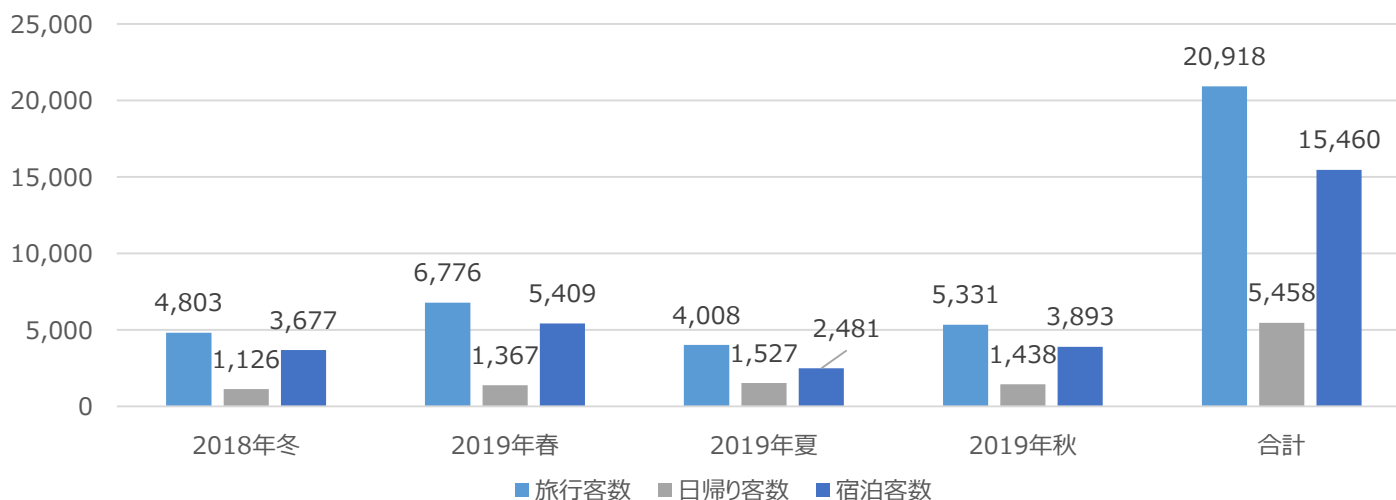
南あわじ市

## 南あわじ市

### 旅行客数 20,918人 (2位)

【 日帰り客数：5,458人(2位) / 宿泊客数：15,460人(1位) 】

年間通して宿泊客数が3市の内一番多く、春は特に多い。



	季節	旅行客数(人)	比率	日帰り客数(人)	比率	宿泊客数(人)	比率
南あわじ市	2018年冬	4,803	39.1%	1,126	24.7%	3,677	47.6%
	2019年春	6,776	37.7%	1,367	17.1%	5,409	54.2%
	2019年夏	4,008	21.7%	1,527	15.1%	2,481	29.7%
	2019年秋	5,331	30.0%	1,438	17.1%	3,893	41.7%
	合計	20,918	31.4%	5,458	17.6%	15,460	43.7%

(1)旅行客数・日帰り客数・宿泊客数

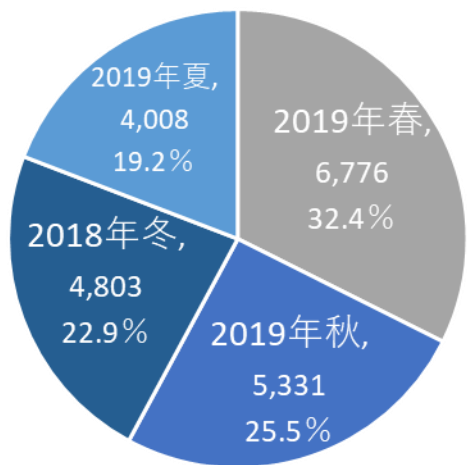
**南あわじ市 合計**

**『季節別』**

# (1)旅行客数・日帰り客数・宿泊客数 『南あわじ市 季節別』

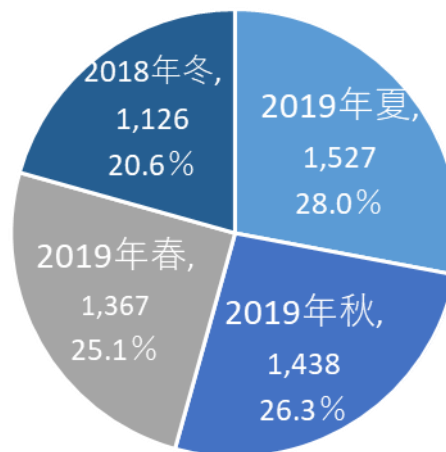
旅行客数では、「春」「秋」「冬」「夏」の順位。日帰り客数では、「夏」「秋」「春」「冬」の順位。  
宿泊客数では、「春」「秋」「冬」「夏」。

### 旅行客数 (20,918人)



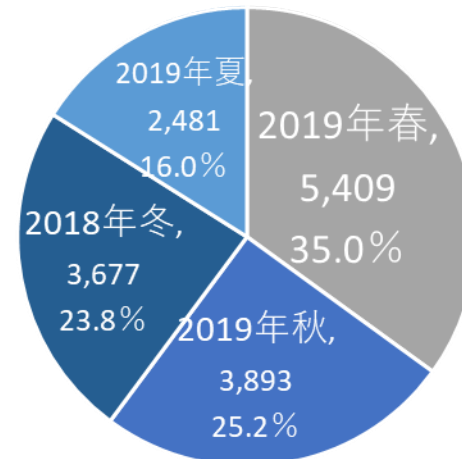
季節ごとの旅行客数の推移では「春」「秋」「冬」「夏」の順で訪れている。

### 日帰り客数 (5,458人)



季節ごとの日帰り客数の推移では「夏」「秋」「春」「冬」の順。

### 宿泊客数 (15,460人)



季節ごとの宿泊客数の推移では「春」「秋」「冬」「夏」の順。

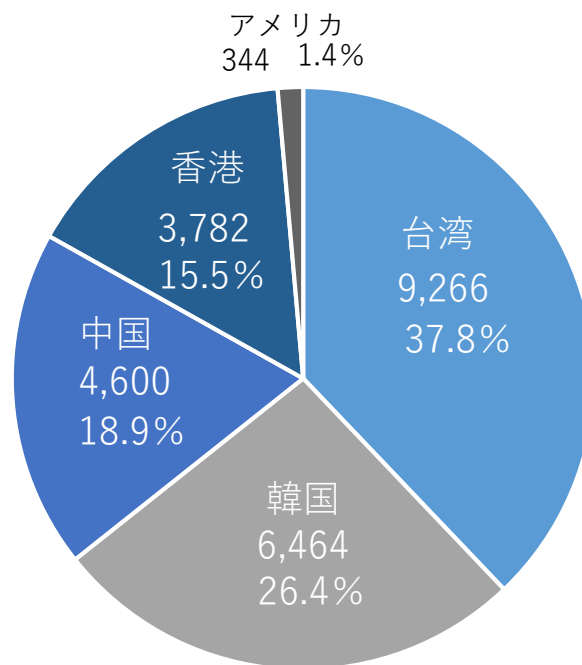
(1)旅行客数・日帰り客数・宿泊客数

**南あわじ市 合計**

**『国籍別』**

## (1)旅行客数 『南あわじ市 国籍別』

南あわじ市における訪日外国人旅行客の居住国調査の結果は下記の通り。  
今回の分析において第5位までの取得した全データを分析し開示。



1位 台湾 , 2位 韓国 , 3位 中国 , 4位 香港 , 5位 アメリカ

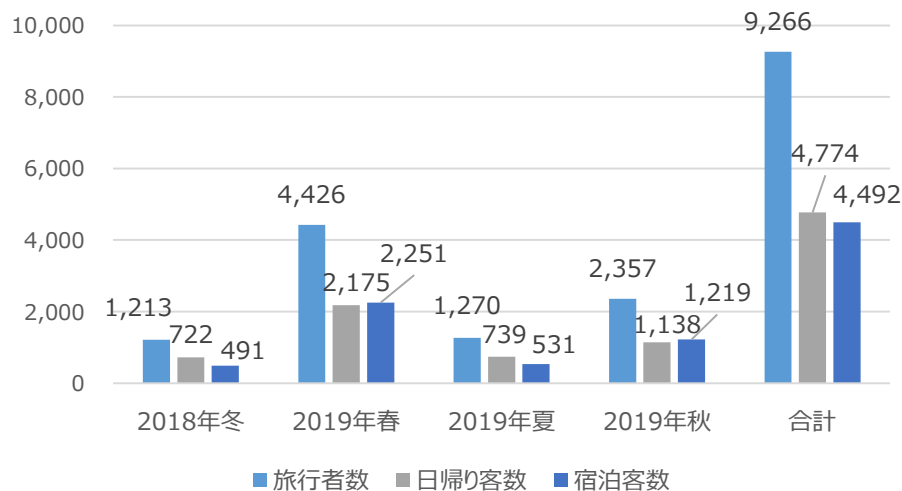


## 【台湾】

旅行客数 1位

宿泊客数 1位

★春に淡路島へ来訪する台湾人の  
90%強が南あわじ市に来訪している。



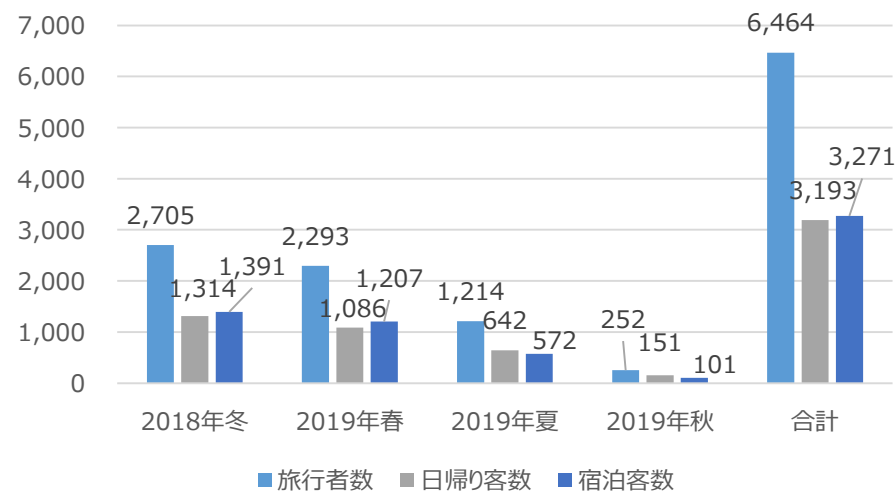
台湾	季節	旅行客数	日帰り客数	宿泊客数
	2018年冬	1,213	722	491
	2019年春	4,426	2,175	2,251
	2019年夏	1,270	739	531
	2019年秋	2,357	1,138	1,219
	合計	9,266	4,774	4,492

## 【韓国】

旅行客数 2位

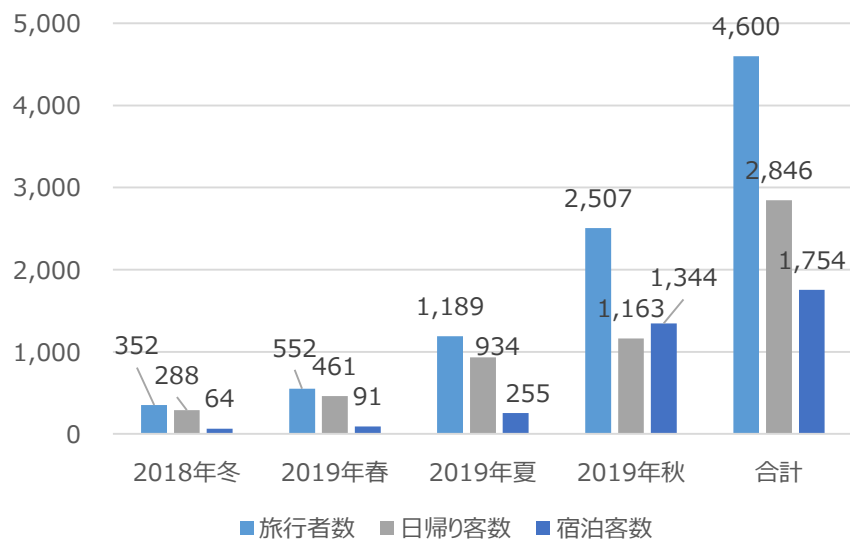
宿泊客数 2位

★淡路島へ来訪する韓国人の  
70%強が南あわじ市に来訪している。  
(冬においては97%が来訪)



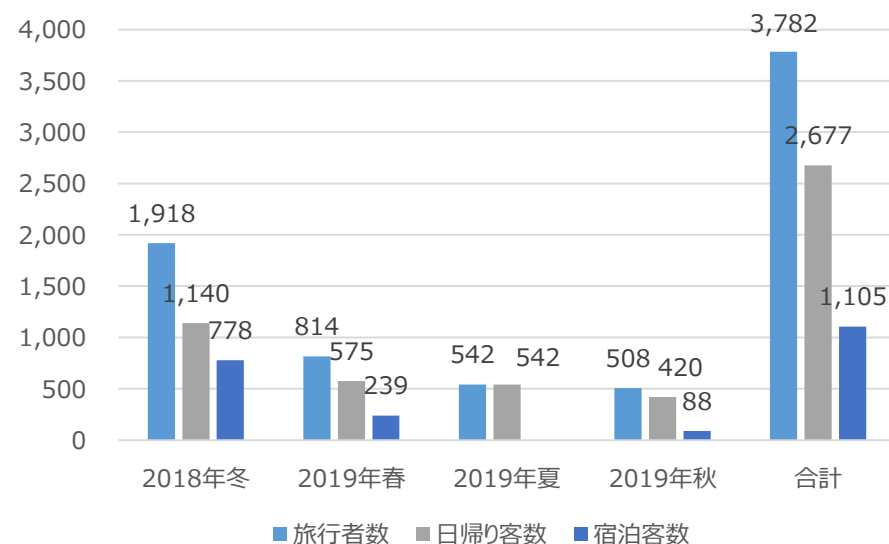
韓国	季節	旅行客数	日帰り客数	宿泊客数
	2018年冬	2,705	1,314	1,391
	2019年春	2,293	1,086	1,207
	2019年夏	1,214	642	572
	2019年秋	252	151	101
	合計	6,464	3,193	3,271

**【 中国 】**  
**旅行客数 3位**  
**宿泊客数 3位**  
 ★宿泊率がやや少ない傾向



中国	季節	旅行客数	日帰り客数	宿泊客数
	2018年冬	352	288	64
	2019年春	552	461	91
	2019年夏	1,189	934	255
	2019年秋	2,507	1,163	1,344
	合計	4,600	2,846	1,754

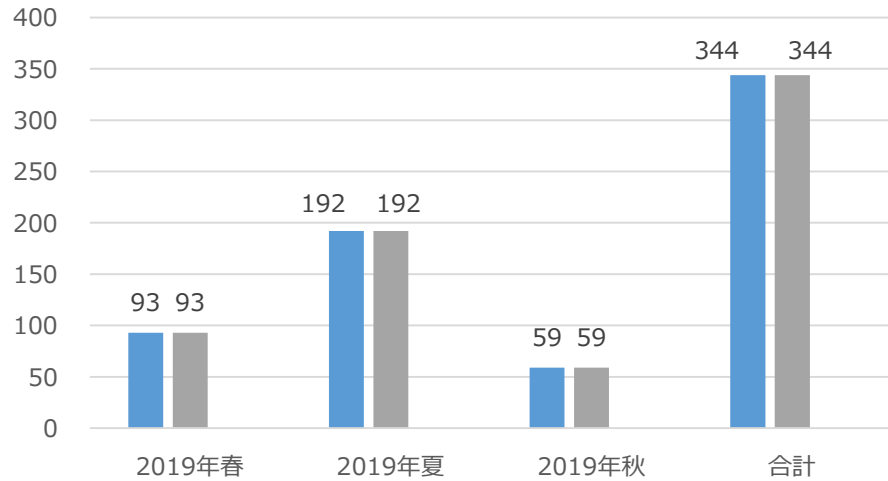
**【 香港 】**  
**旅行客数 4位**  
**宿泊客数 4位**



香港	季節	旅行客数	日帰り客数	宿泊客数
	2018年冬	1,918	1,140	778
	2019年春	814	575	239
	2019年夏	542	542	
	2019年秋	508	420	88
	合計	3,782	2,677	1,105

**【アメリカ】**  
**旅行客数 5位**  
**宿泊客数 5位**

★3市の中でアメリカ人の来訪が特に少ない傾向



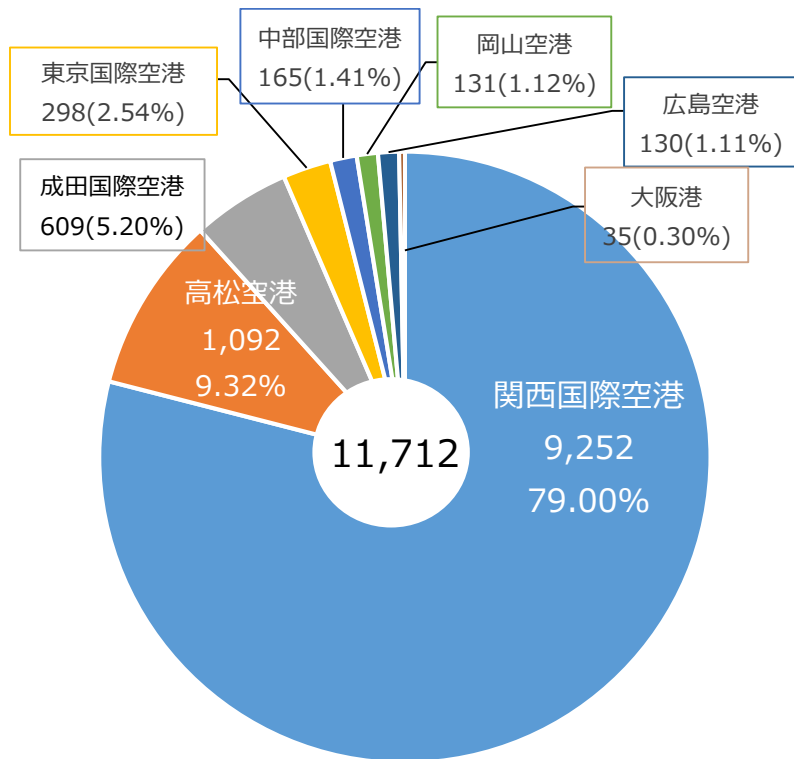
■旅行者数 ■日帰り客数 ■宿泊客数

	季節	旅行客数	日帰り客数	宿泊客数
アメリカ	2019年春	93	93	
	2019年夏	192	192	
	2019年秋	59	59	
	合計	344	344	

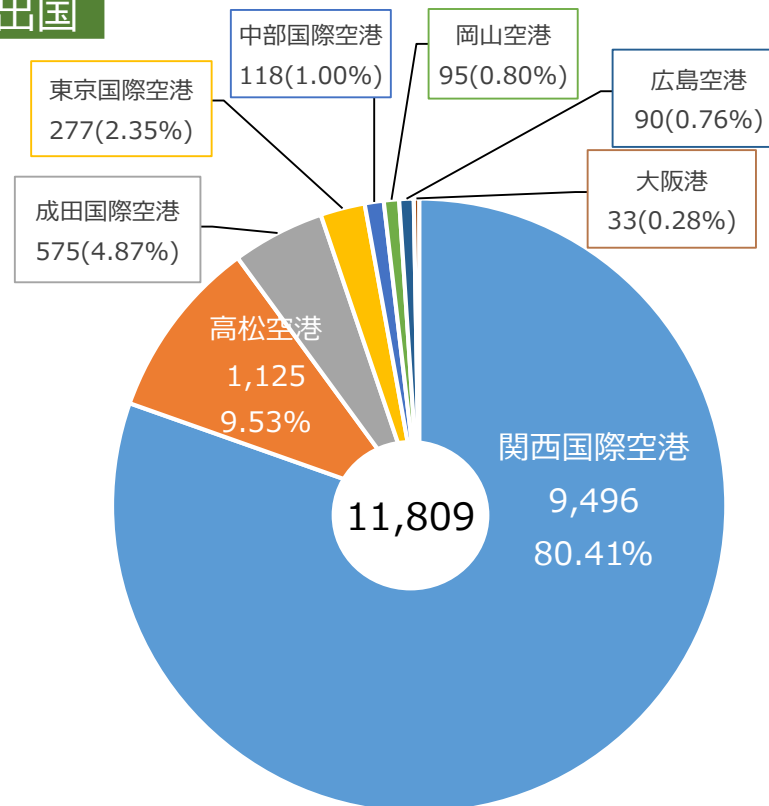
# 移動分析

淡路島に訪れる旅行客の約80%は関西国際空港から入国。続いて高松空港から約9%入国。成田国際空港、東京国際空港、中部国際空港の順で入国。ちなみに大阪港は0.3%。出国においても同様の傾向である。

## 入国

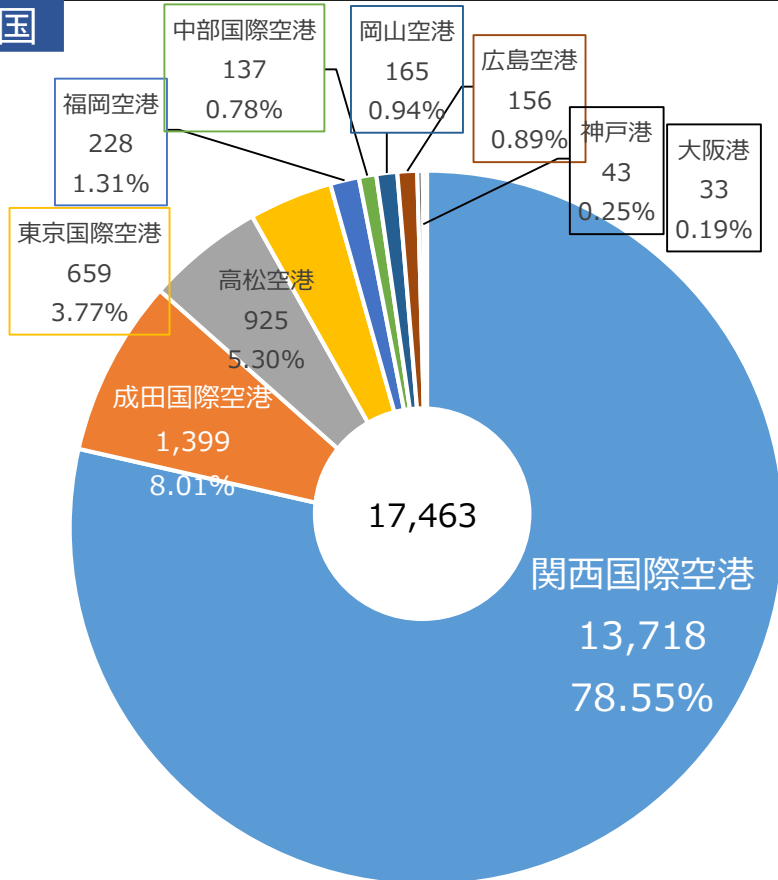


## 出国

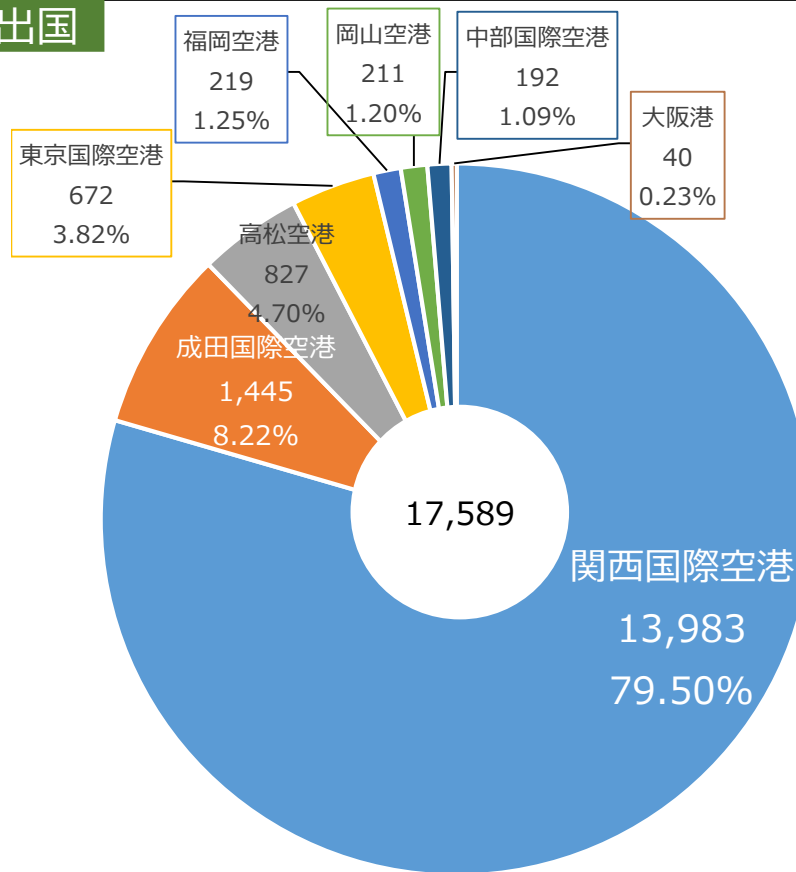


旅行客数上位国である**台湾・中国・香港・韓国**からは国際空港路線の就航がある。**福岡空港・岡山空港・広島空港**なども一定数の入国がある。一部**大阪港・神戸港**から旅客航路船による**入出国**もある。

## 入国

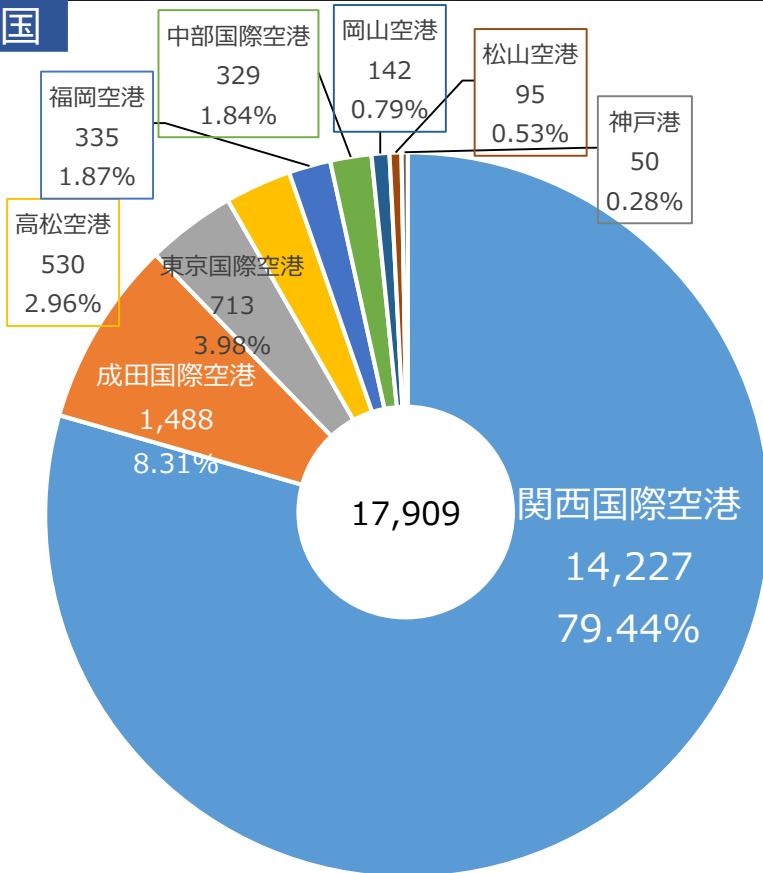


## 出国

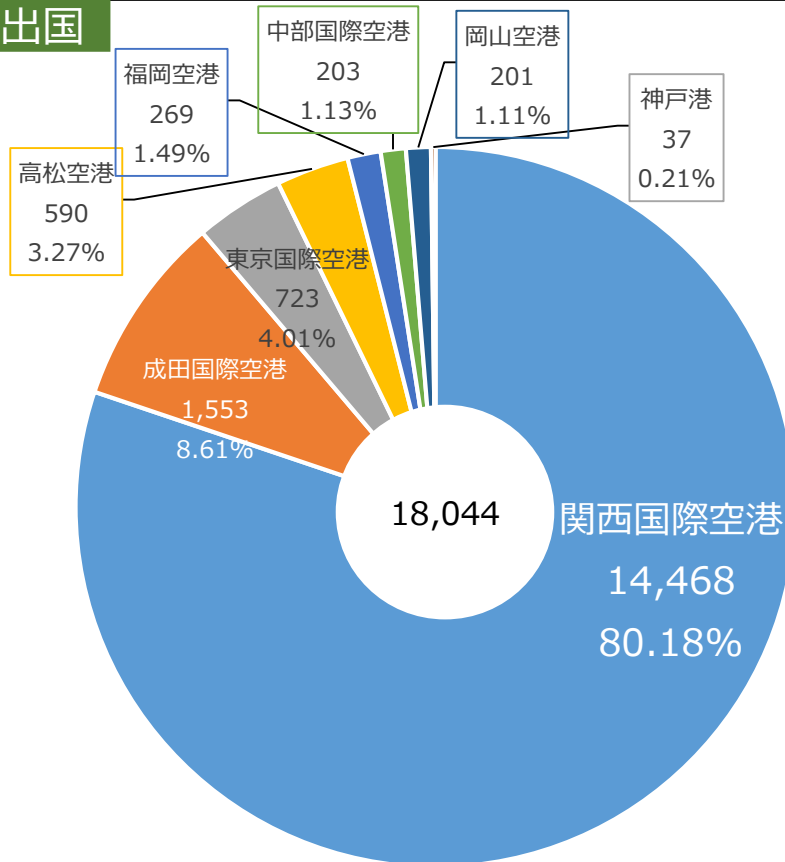


旅行客数上位国である**台湾・中国・香港・韓国**からは国際空港路線の就航がある。  
**松山空港**からも95名が入国している。

## 入国

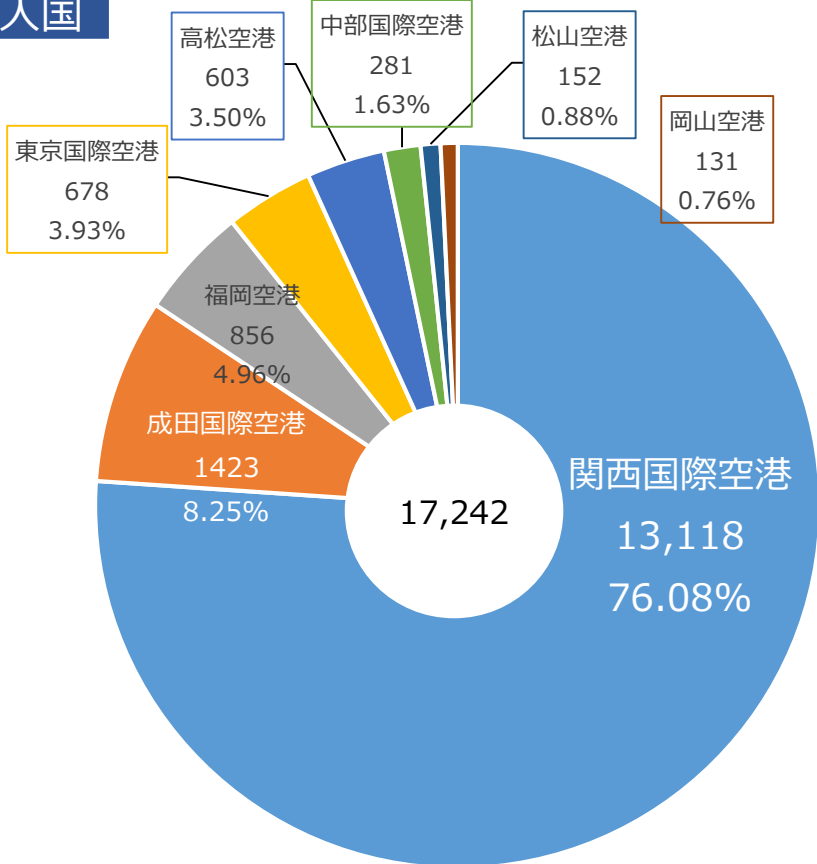


## 出国

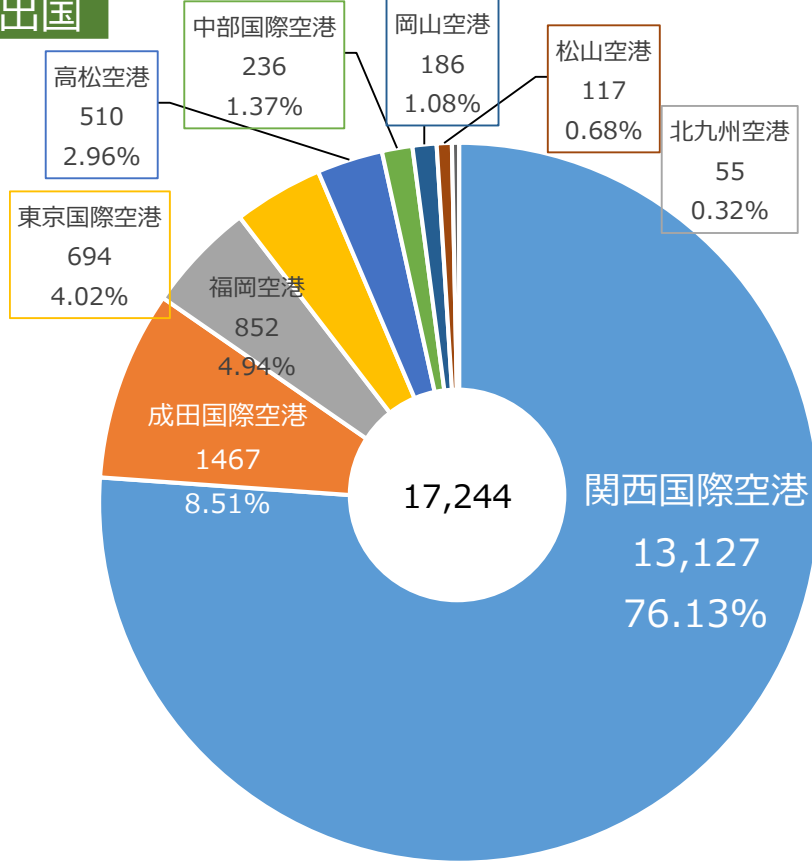


福岡空港からの入出国が徐々に多くなっている。旅行客数1位～6位の台湾・中国・香港・韓国・アメリカ・タイとの国際空港路線の就航があり、九州～中国～四国～関西(淡路島)といった長期周遊と想定。

## 入国



## 出国



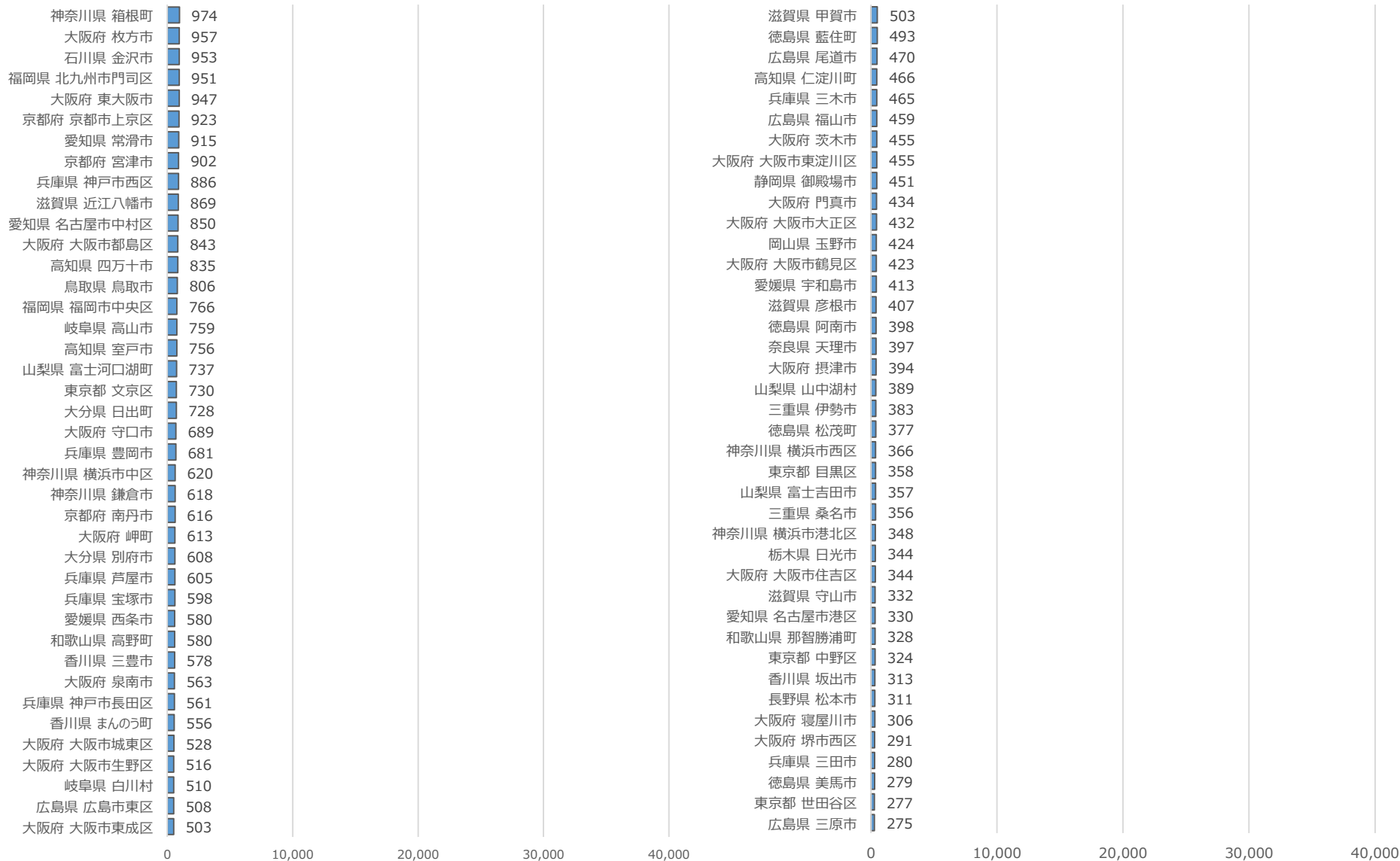


## **(5) 他旅行先別旅行客数**

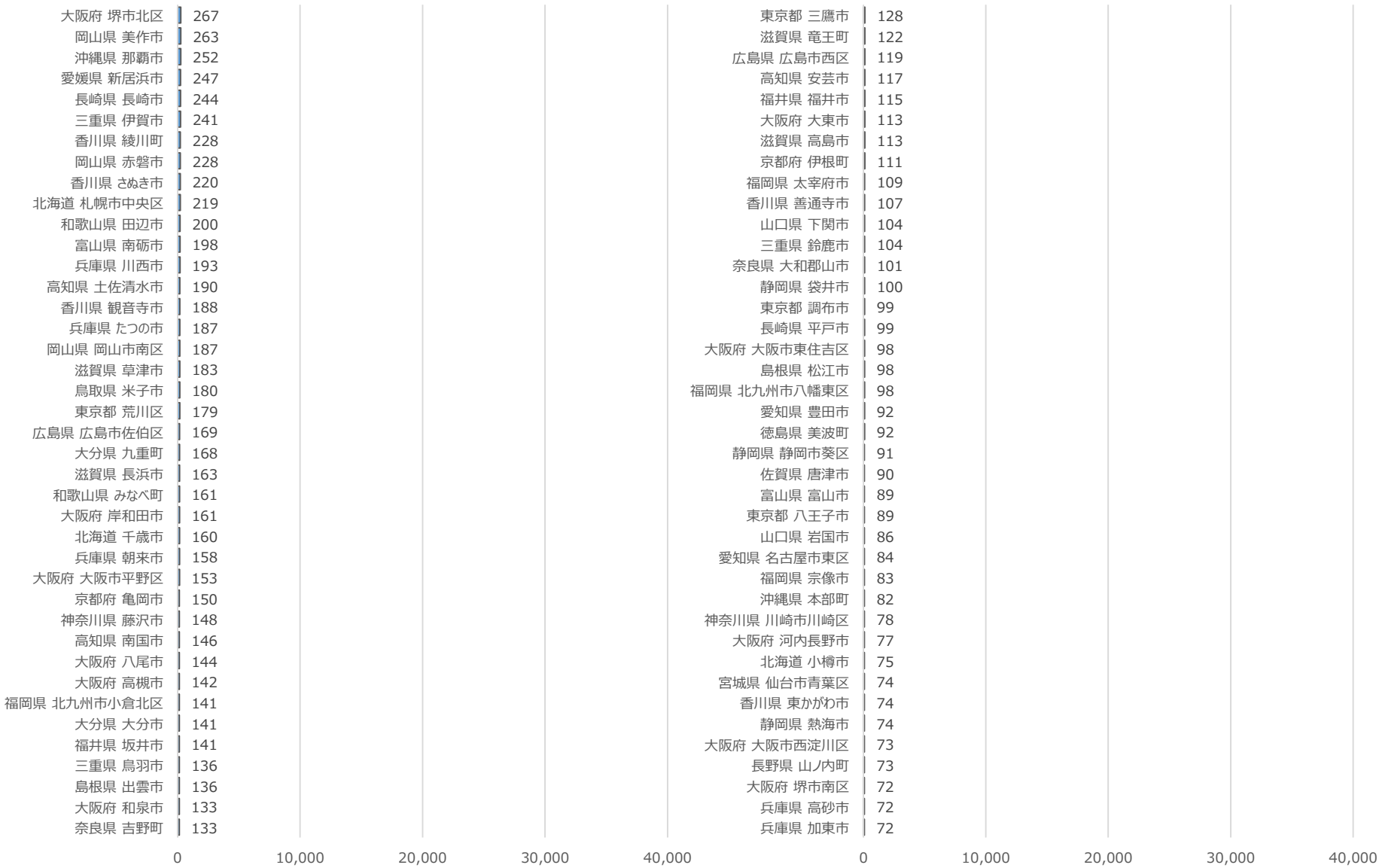
**【淡路島全体合計(81位～)】**

# (5)他旅行先別の旅行客数 総数【年間】(81位～)


※1～80位はP23に記載



# (5)他旅行先別の旅行客数 総数【年間】(81位～)



# (5)他旅行先別の旅行客数 総数【年間】(81位～)

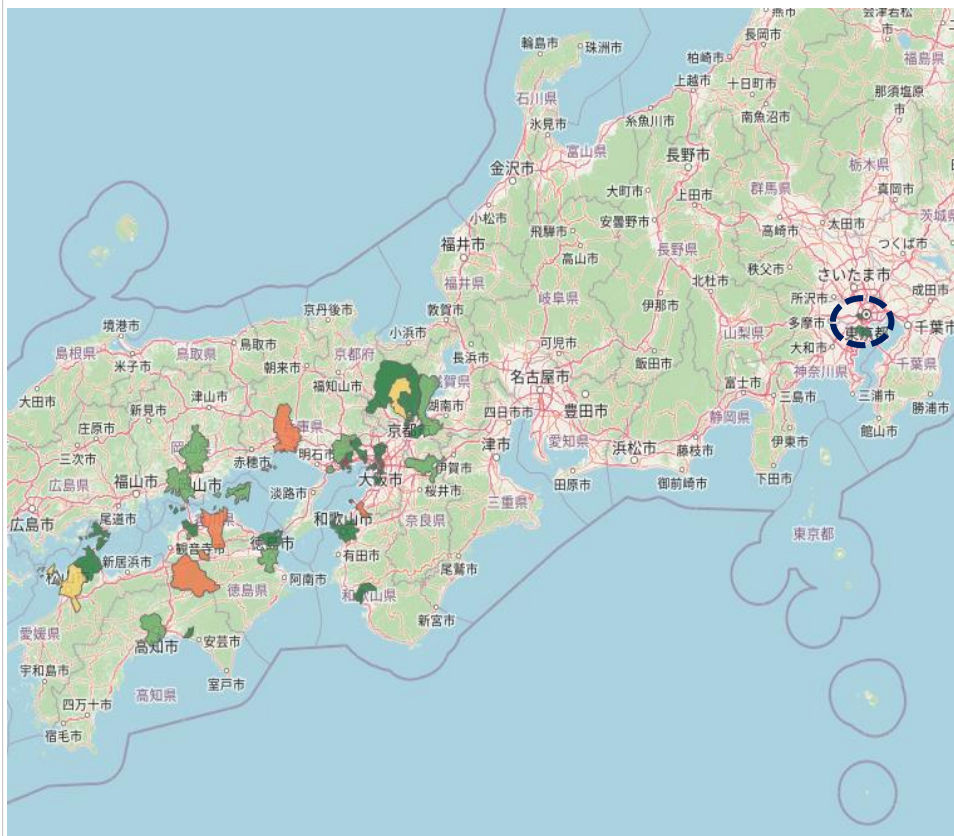


## (5) 他旅行先別旅行客数

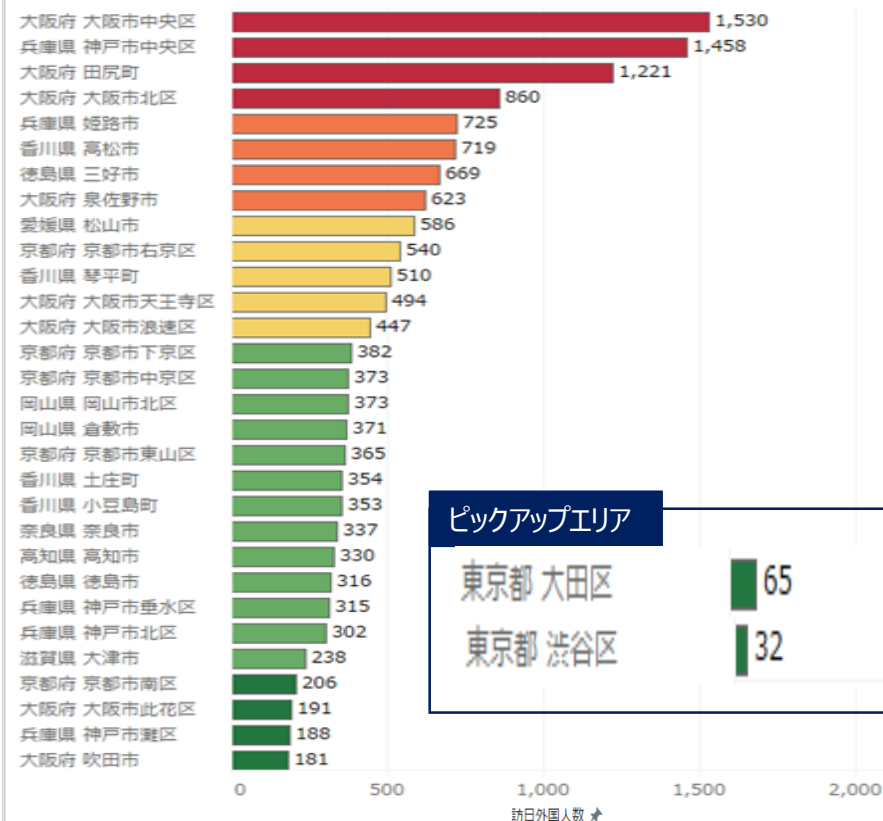
**【国籍別・季節別】**

大阪市中央区がトップ。  
 また、姫路市、高松市、三好市等を周遊している傾向が強い。  
 三好市には祖谷のかずら橋があり、東京都への周遊もあることから、冬の台湾は関西・四国だけでなく広域周遊も行っている。

旅行者の他旅行先別旅行客数 (国・地域別)

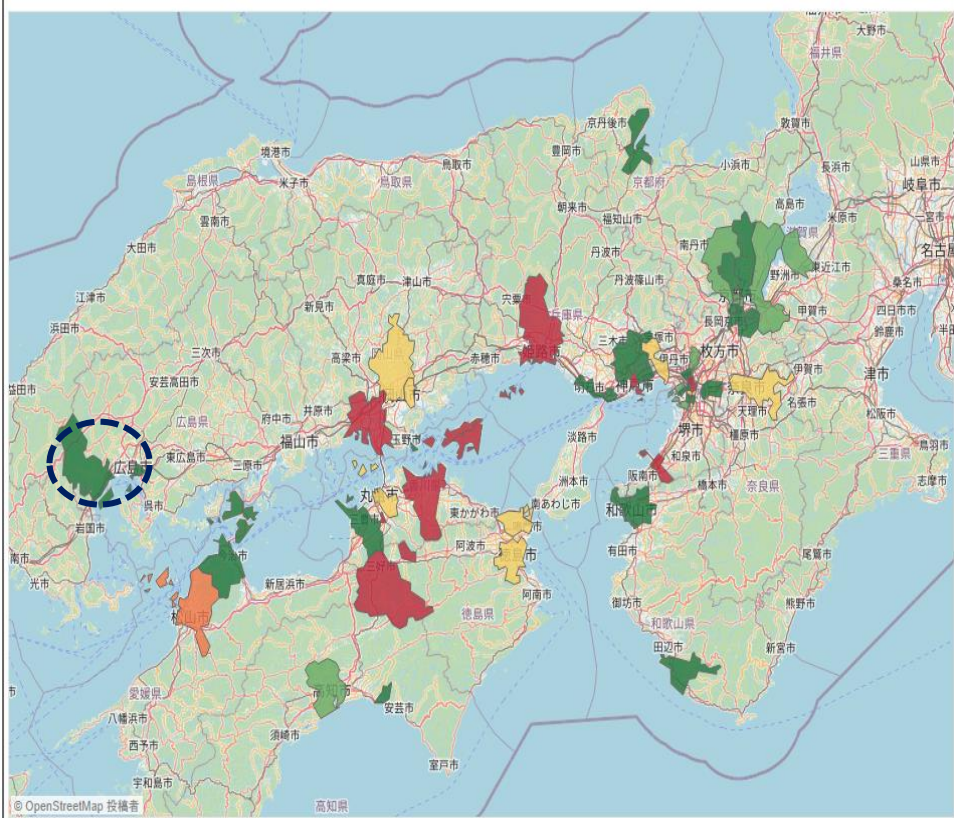


旅行者の他旅行先別旅行客数 (国・地域別) ランキング

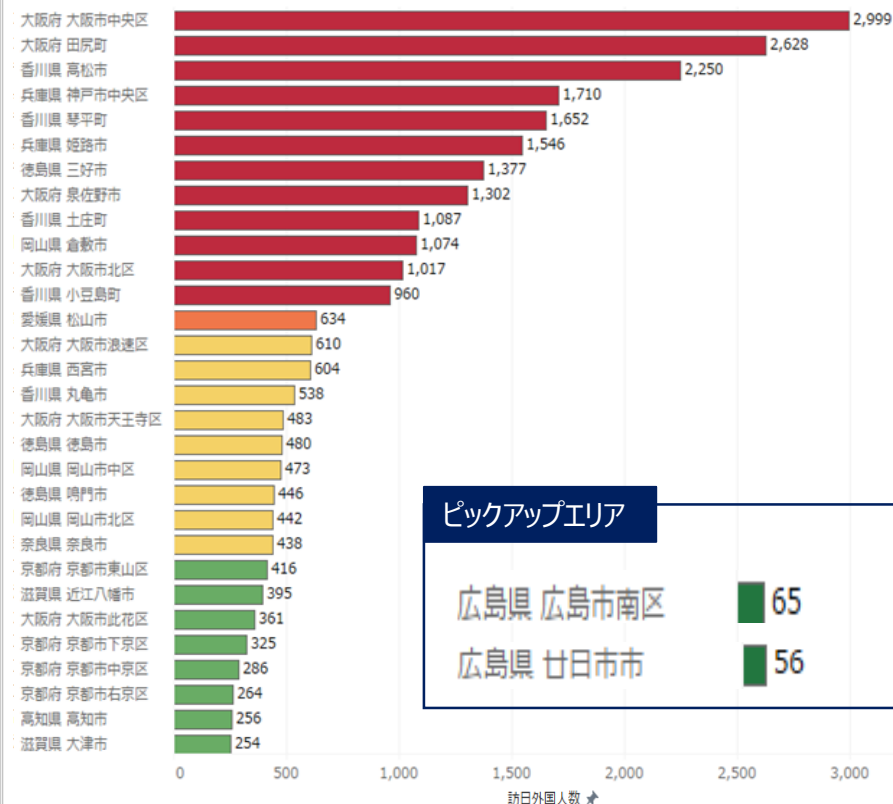


9位の香川県土庄町・12位の香川県小豆島町は共に小豆島。  
 春は比較的近畿・中四国内での周遊傾向が強い。  
 また、春には広島県での周遊もあり、やや広域な周遊を行っている。

旅行者の他旅行先別旅行客数（国・地域別）



旅行者の他旅行先別旅行客数（国・地域別）ランキング



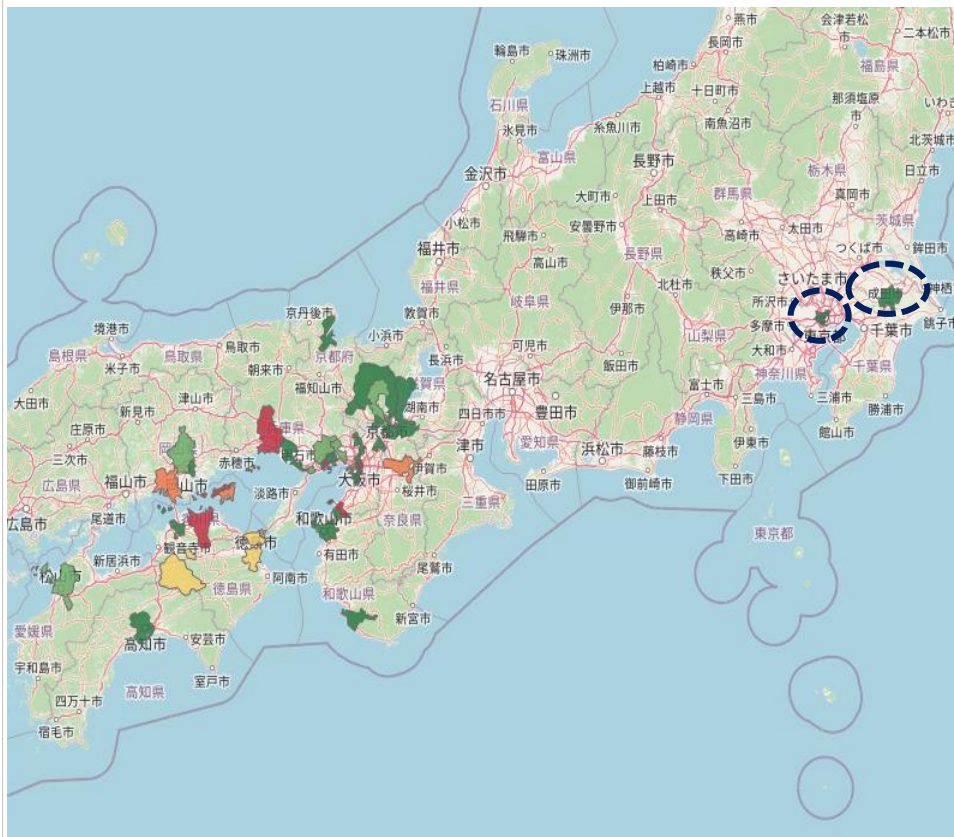
11位の大阪市天王寺区には天王寺公園や近隣にあべのハルカスがあり

13位の大阪市此花区にはUSJがある。

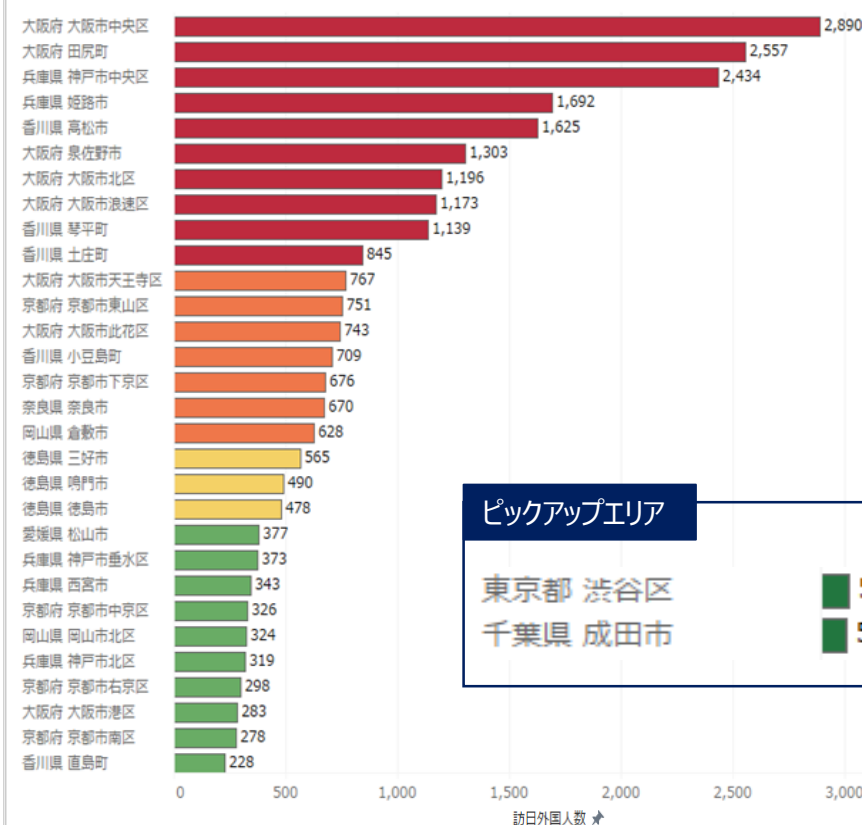
大阪市内と淡路島の周遊を行う旅行客が多い。

成田市での旅行客データから、一定数は成田国際空港から入出国し、東京と関西へ来訪していると推測できる。

旅行者の他旅行先別旅行客数 (国・地域別)



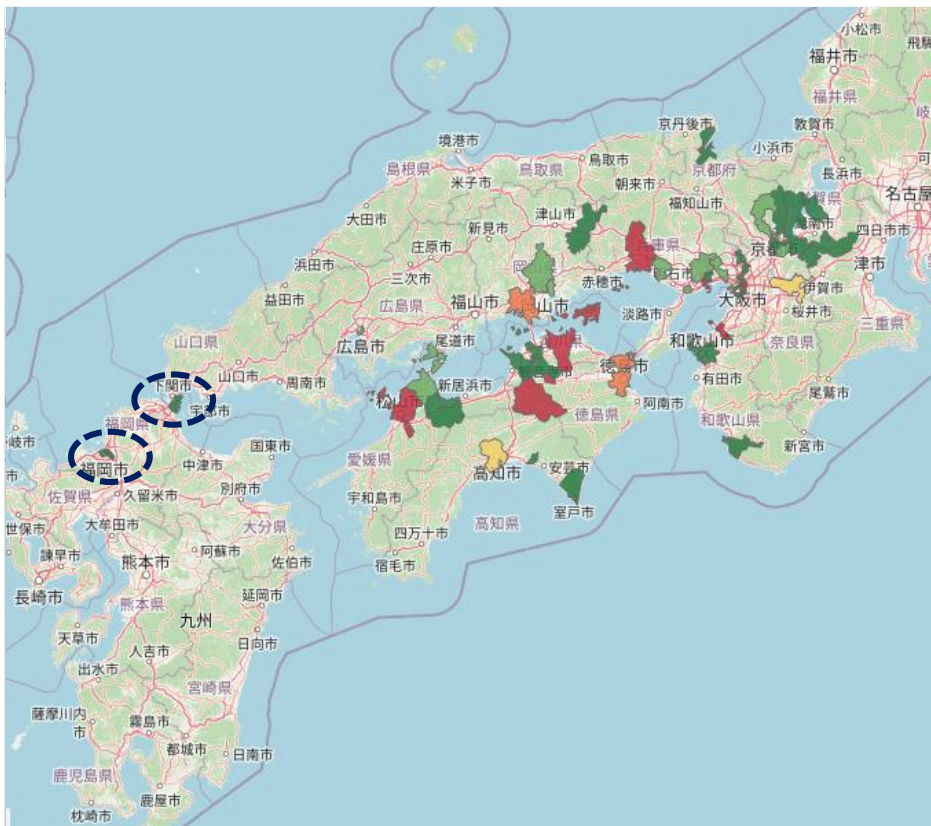
旅行者の他旅行先別旅行客数 (国・地域別) ランキング



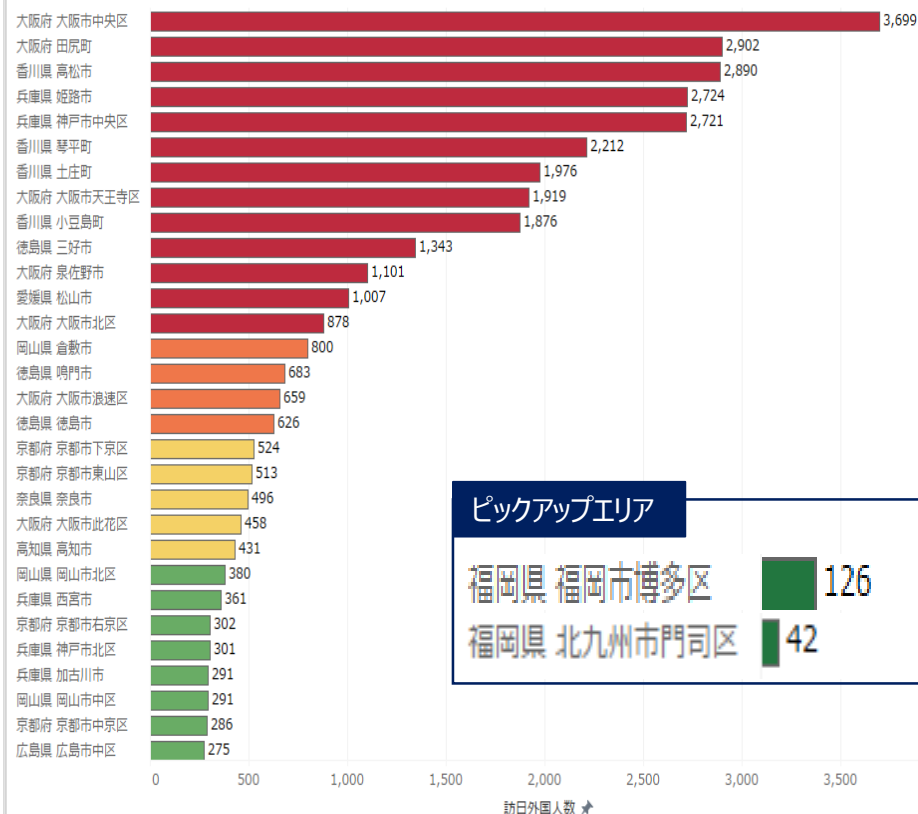


12位の愛媛県松山市には松山空港、道後温泉がある。  
 大阪や香川に比べ距離はあるが、多数の旅行客が淡路島に訪れている。  
 また、秋には福岡県での周遊があり、一定数は福岡空港から入出国し、中四国を周遊した後、淡路島に  
 来訪していると推測できる。

旅行客の他旅行先別旅行客数（国・地域別）



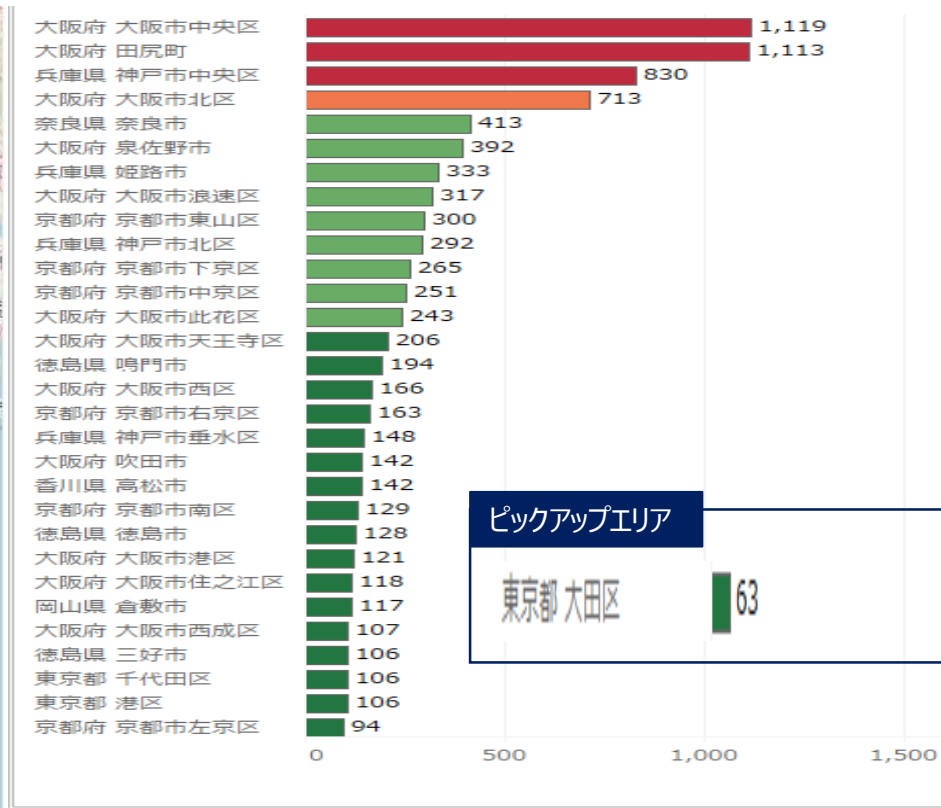
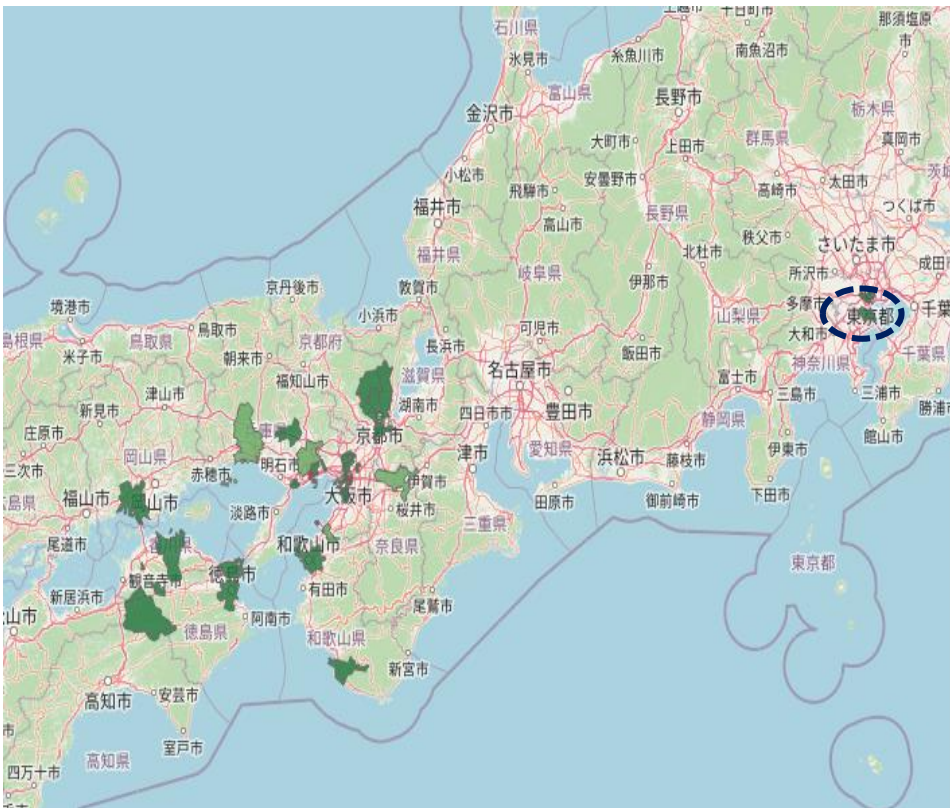
旅行客の他旅行先別旅行客数（国・地域別）ランキング



台湾と同じく大阪市中央区がトップ。  
 2位、3位も同じ傾向だが、台湾と違い奈良市への周遊率が高い。  
 奈良市には、奈良駅、奈良公園、東大寺等がある。  
 東京都大田区での旅行客データから、一定数は東京国際空港から入出国し、東京と関西へ来訪していると推測できる。

旅行者の他旅行先別旅行客数（国・地域別）

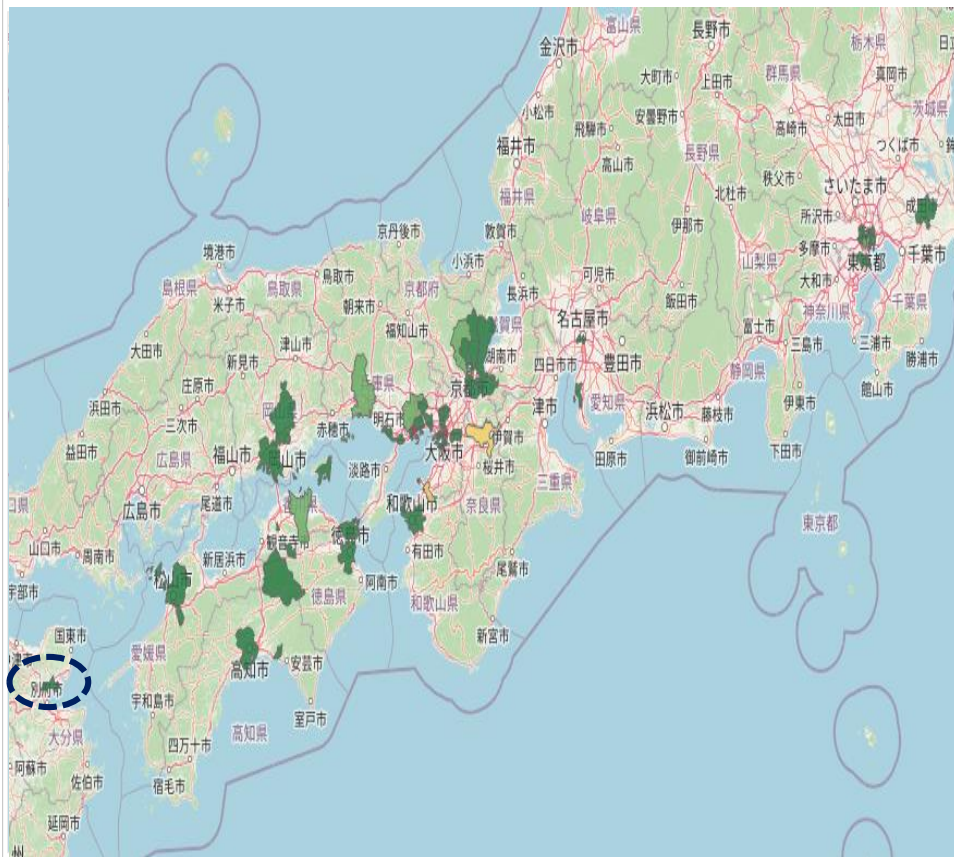
旅行者の他旅行先別旅行客数（国・地域別）ランキング



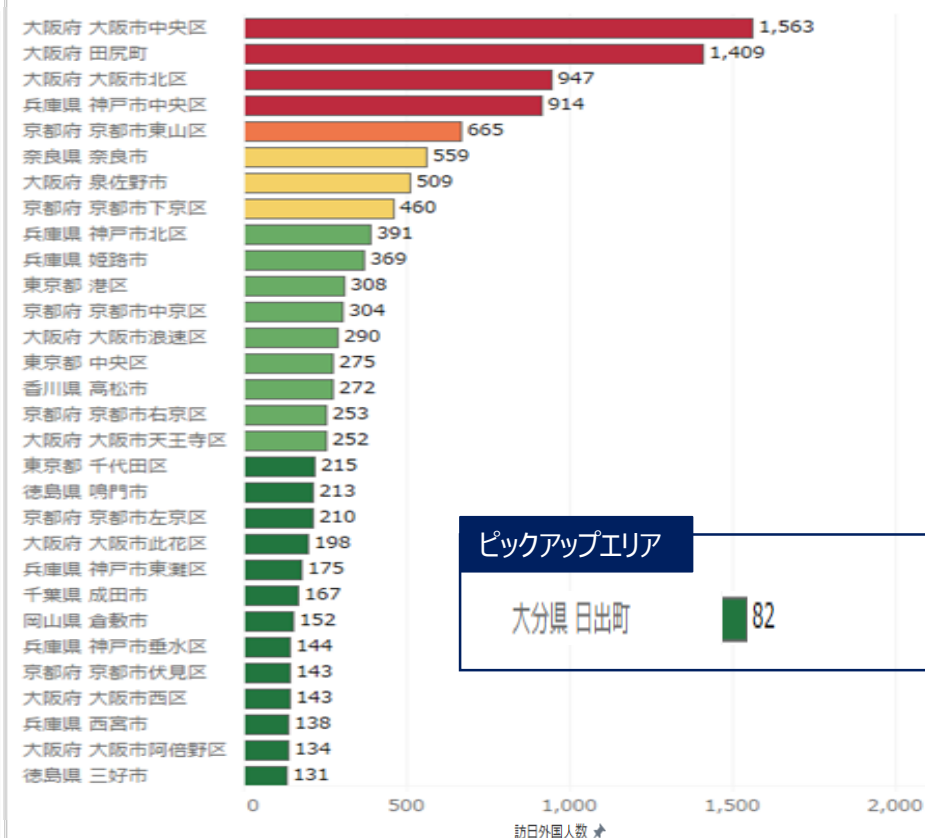
ピックアップエリア  
 東京都 大田区 63

5位の京都市東山区には、八坂神社、清水寺等がある。  
 8位の京都市下京区には京都タワーや四条烏丸等がある。  
 台湾と比べ、大阪市の他に京都市、奈良市も周遊していることがわかる。  
 春は東は成田市、西は大分県日出町と、一定数広域周遊を行う旅行客がいる。

旅行者の他旅行先別旅行客数 (国・地域別)

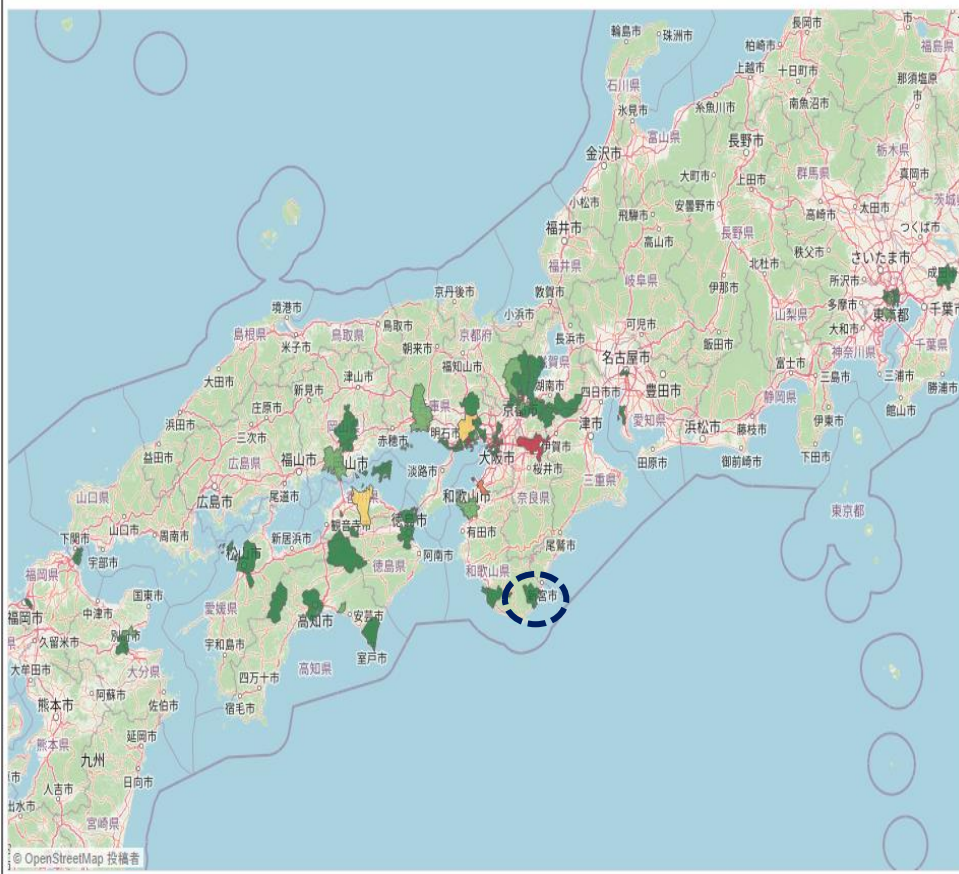


旅行者の他旅行先別旅行客数 (国・地域別) ランキング

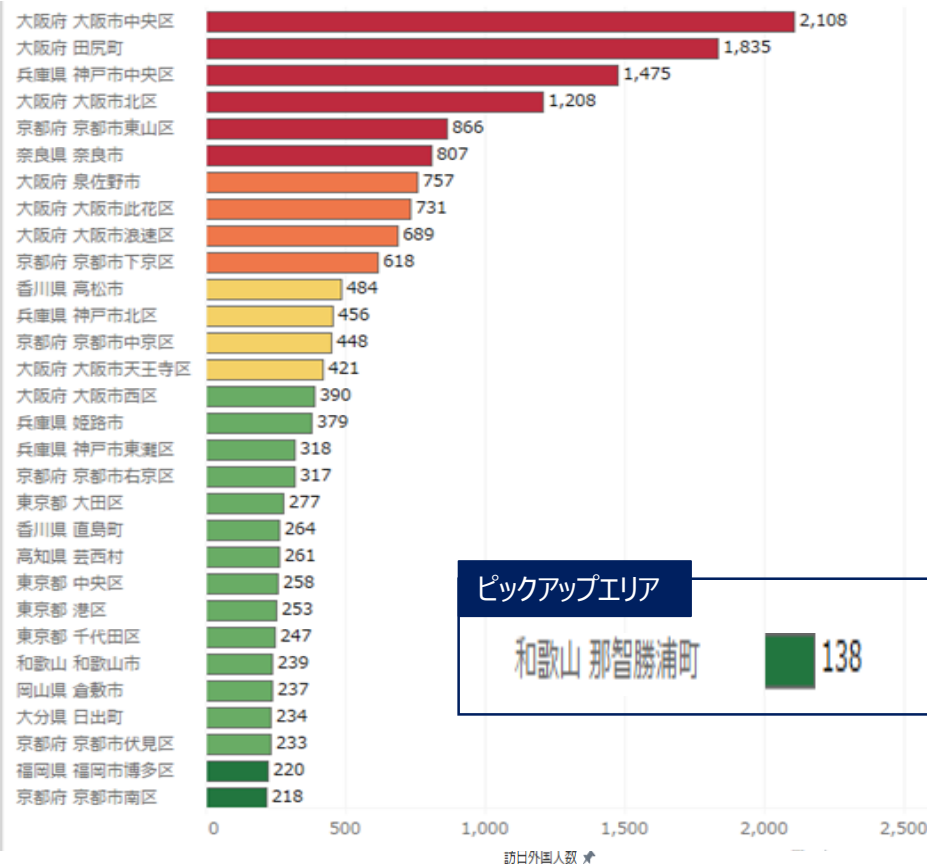


東京都大田区や中央区、港区、千代田区と東京も周遊している傾向がわかる。  
台湾に比べると、比較的都心部や繁華街等を周遊している人が多い。  
また、夏には和歌山県那智勝浦町の旅行客データがあり、熊野古道等への来訪も行っていると推測できる。

旅行者の他旅行先別旅行客数 (国・地域別)



旅行者の他旅行先別旅行客数 (国・地域別) ランキング



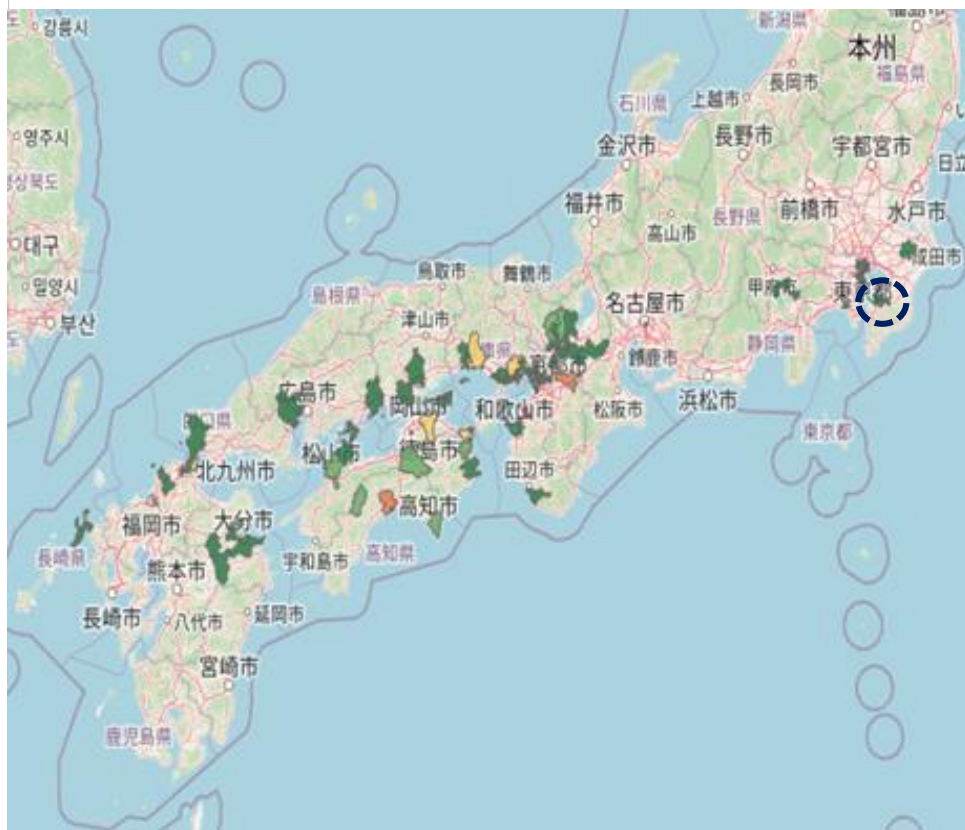
ピックアップエリア

和歌山 那智勝浦町

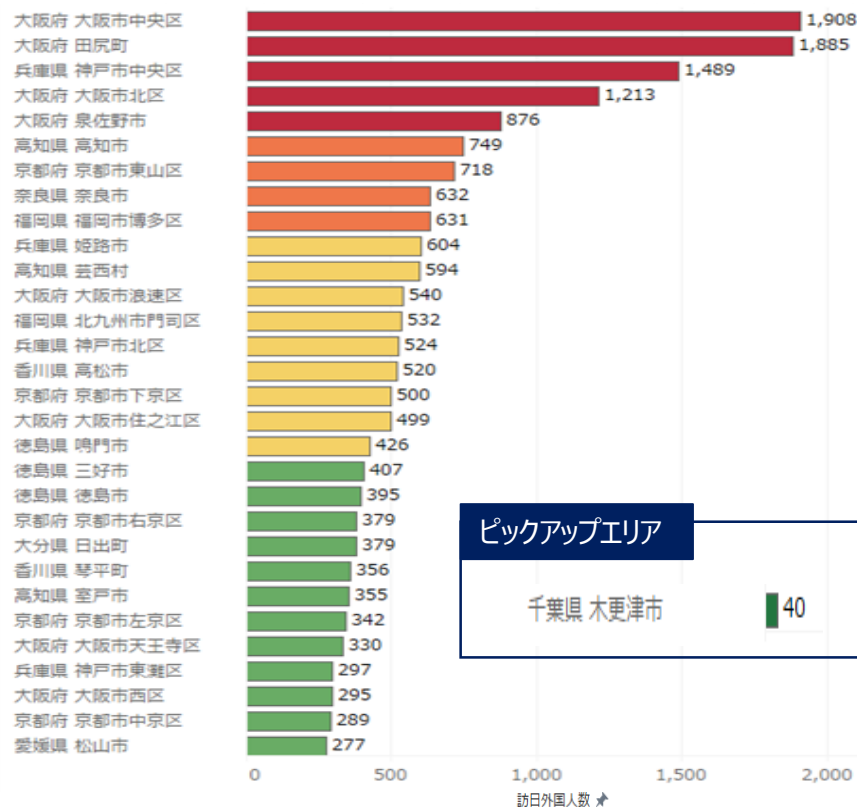
138

東京都大田区や中央区、港区、千代田区と東京も周遊している傾向がわかる。  
台湾に比べると、比較的都心部や繁華街等を周遊している。  
また、秋には千葉県木更津の周遊データがあり、木更津アウトレット等へも来訪していると推測できる。

旅行者の他旅行先別旅行客数 (国・地域別)



旅行者の他旅行先別旅行客数 (国・地域別) ランキング

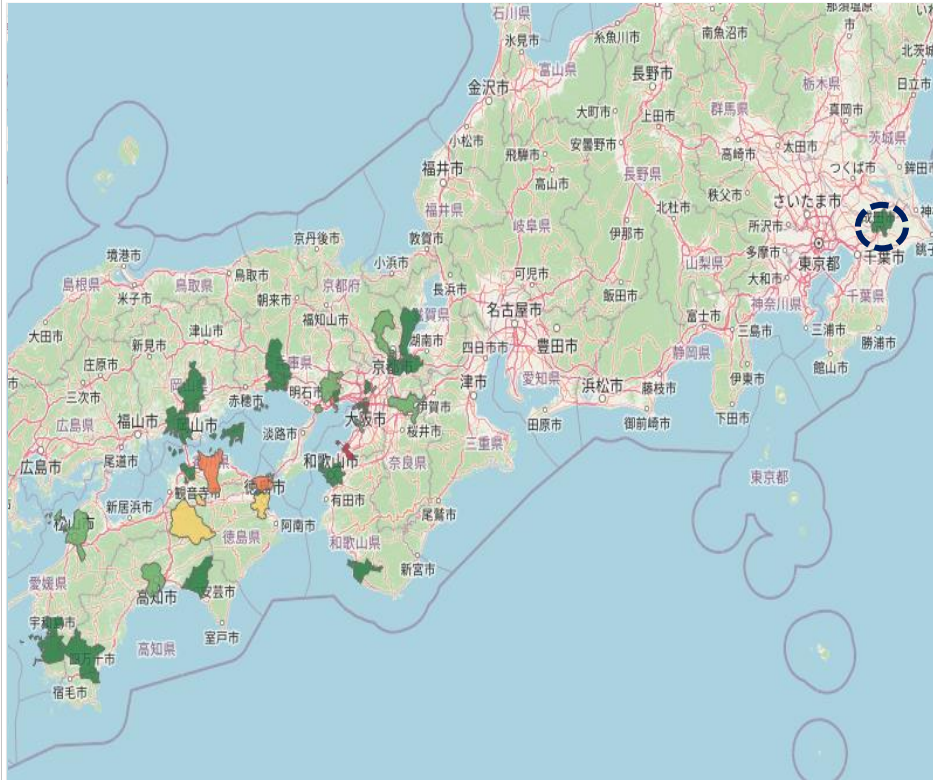


**ピックアップエリア**

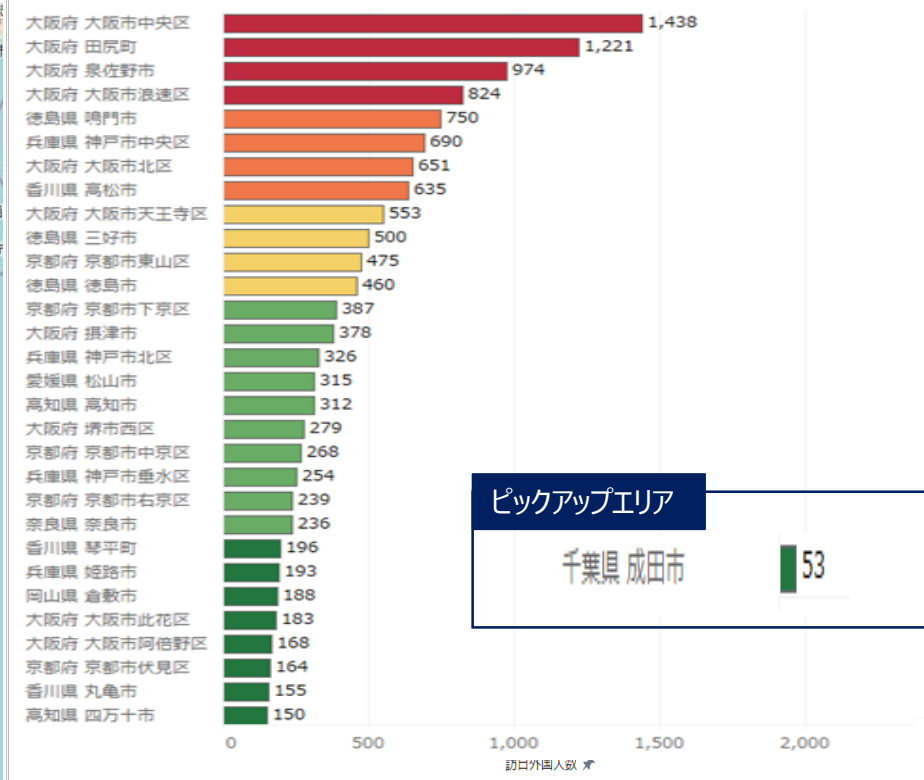
千葉県 木更津市 40

台湾、中国と同じく大阪府中央区がトップ。  
2位田尻町、3位泉佐野市も関西国際空港利用が多い事から周遊傾向が強い。  
また、5位に淡路島隣接の鳴門市があり、鳴門の渦潮観光も行っている事がわかる。  
千葉県成田市の旅行客データから、一定数は成田国際空港で入出国し、関西への移動を行っている。

旅行者の他旅行先別旅行客数（国・地域別）



旅行者の他旅行先別旅行客数（国・地域別）ランキング

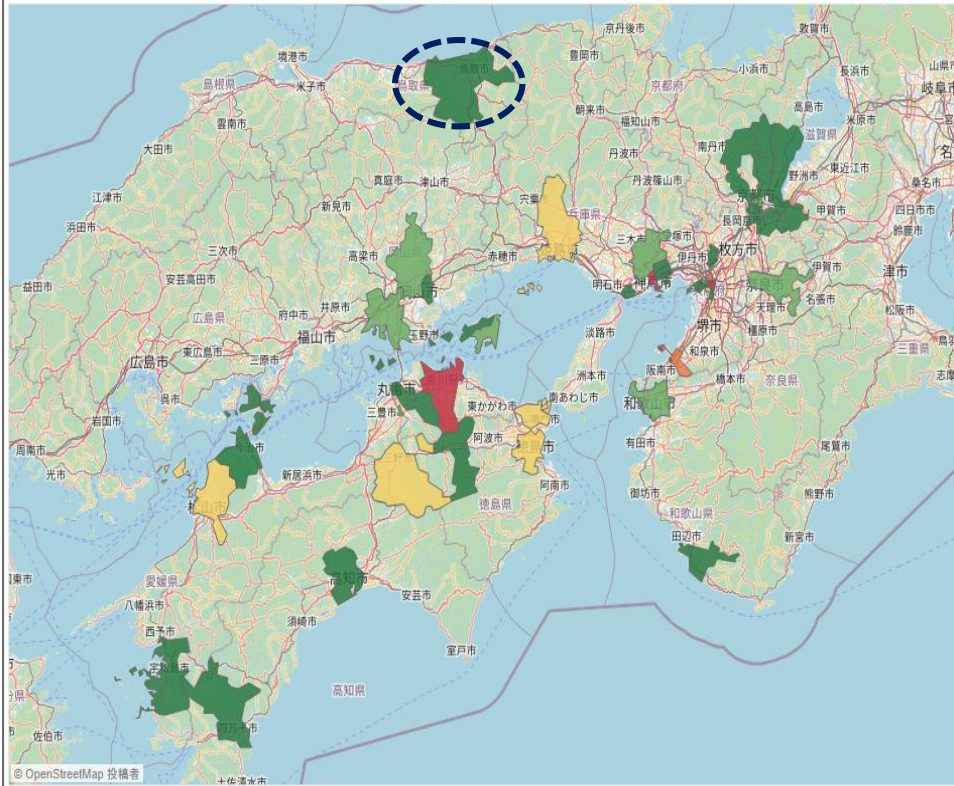


3位の高松市は、台湾と同じく周遊率が高い。

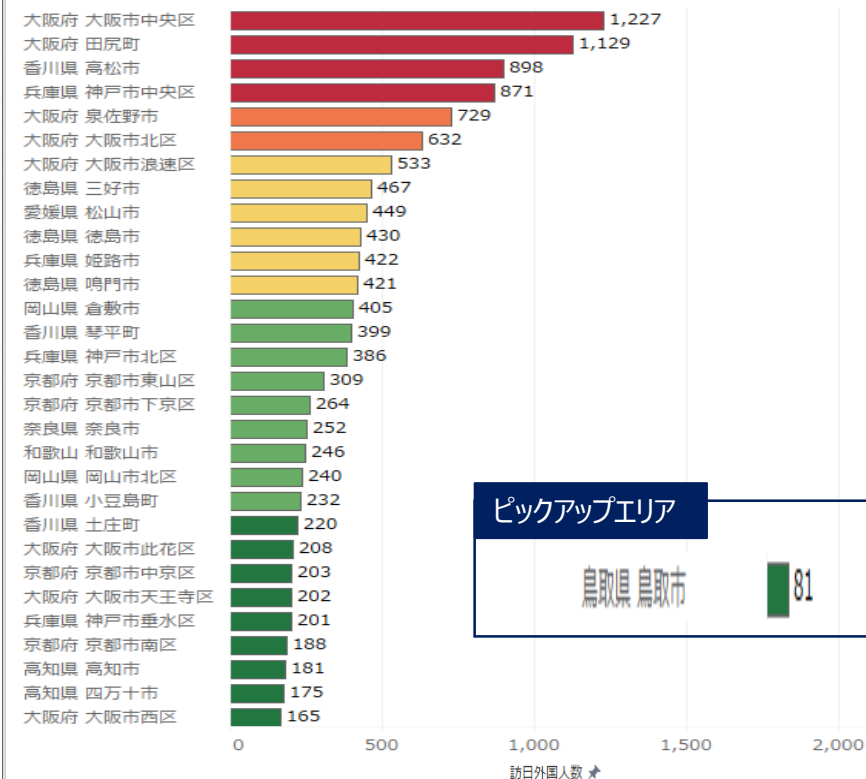
比較的四国への周遊傾向が強い。

鳥取県鳥取市の旅行客データから、春の季節には一定数、鳥取砂丘にも周遊していることが推測できる。

旅行者の他旅行先別旅行客数 (国・地域別)

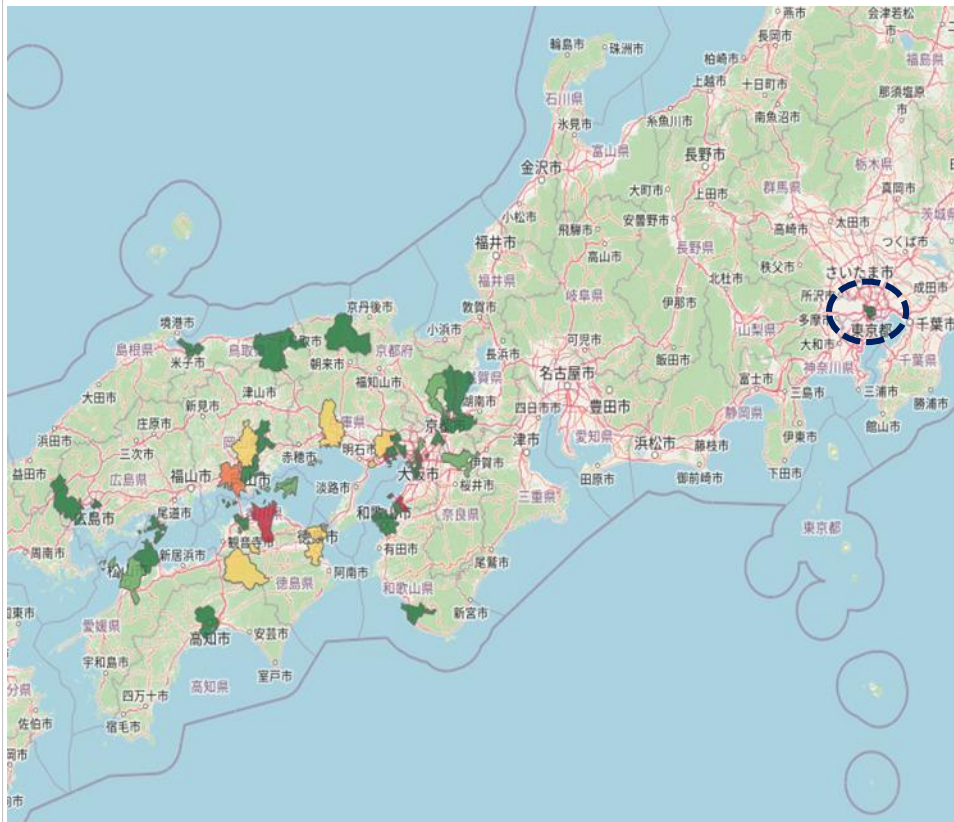


旅行者の他旅行先別旅行客数 (国・地域別) ランキング

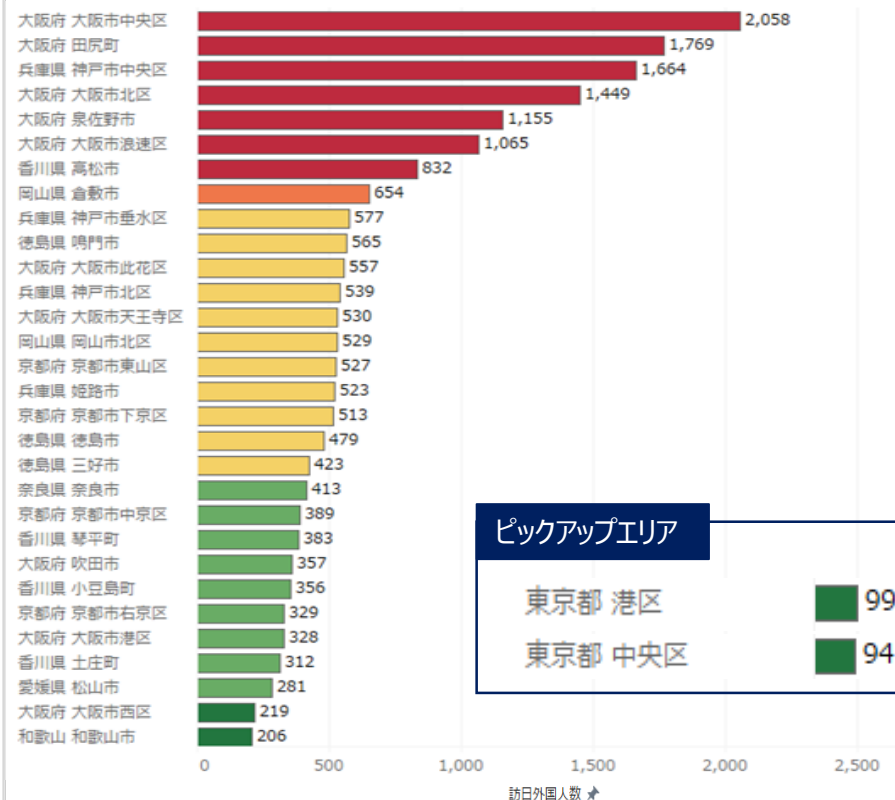


8位の岡山県倉敷市には倉敷美観地区や瀬戸大橋があり、  
 9位には神戸市垂水区には明石海峡大橋や舞子公園がある。  
 夏には東京都での旅行客データがあり、一定数、東京国際空港での入出国し、東京都・関西・中四国を周遊していると推測できる。

旅行者の他旅行先別旅行客数 (国・地域別)



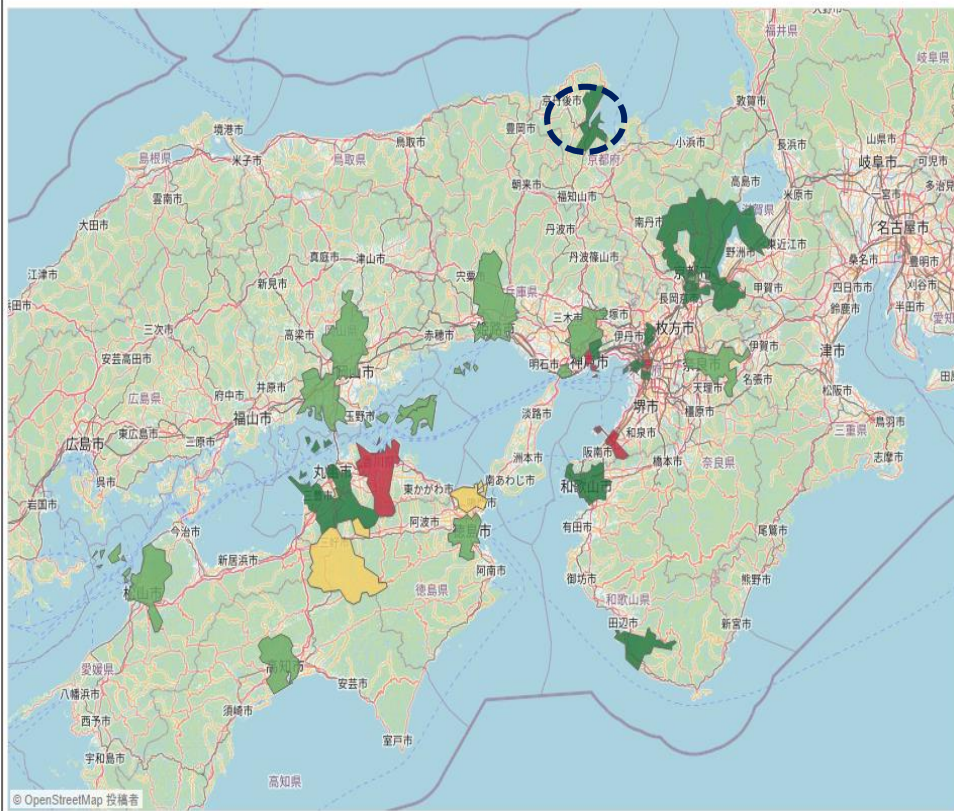
旅行者の他旅行先別旅行客数 (国・地域別) ランキング



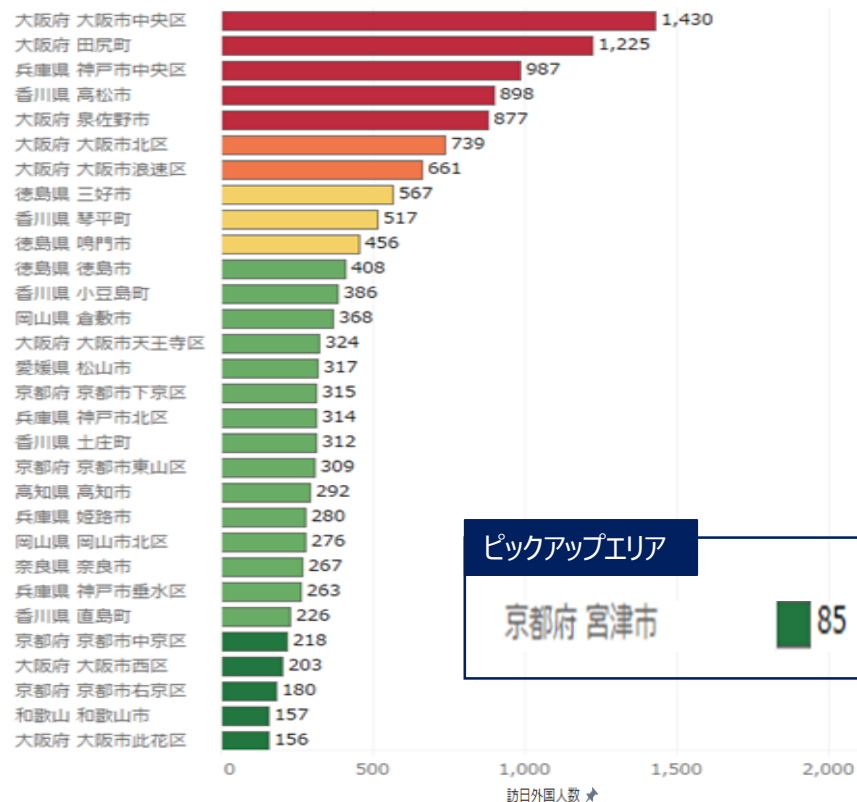


年間通じて、香川県高松市、琴平町、徳島県三好市、鳴門市、徳島市の5市は安定的に淡路島との周遊傾向が強い。  
 秋には京都府宮津市での旅行客データがあり、天橋立や伊根の舟屋等を来訪していると推測できる。

旅行者の他旅行先別旅行客数 (国・地域別)

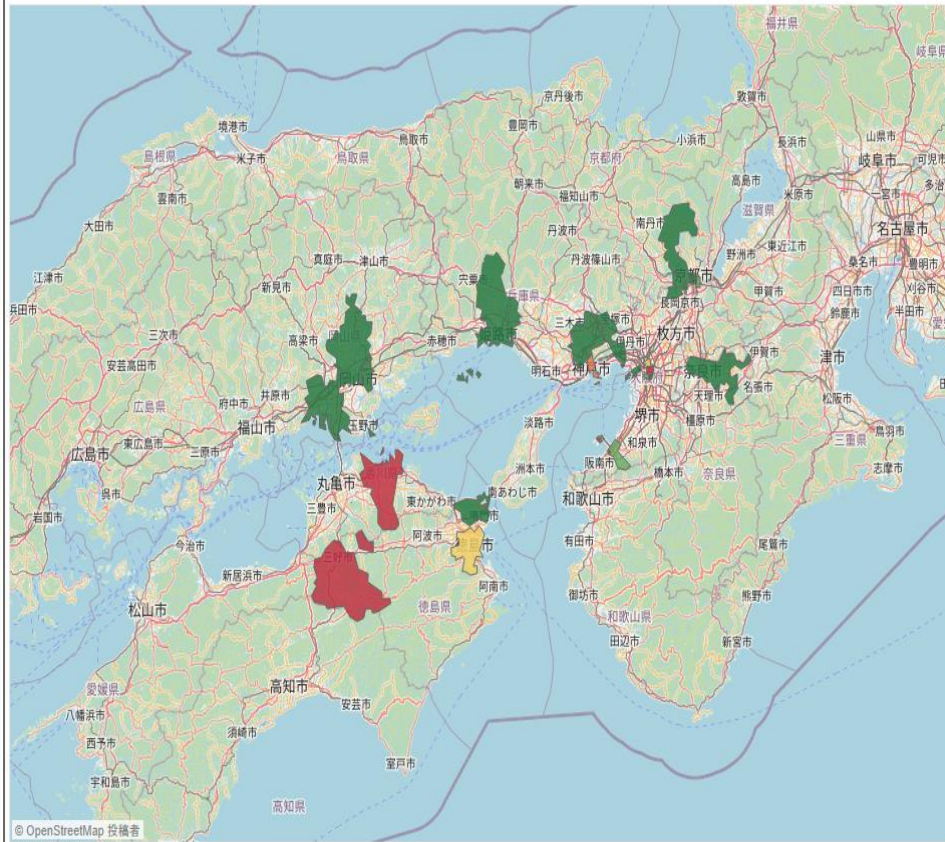


旅行者の他旅行先別旅行客数 (国・地域別) ランキング

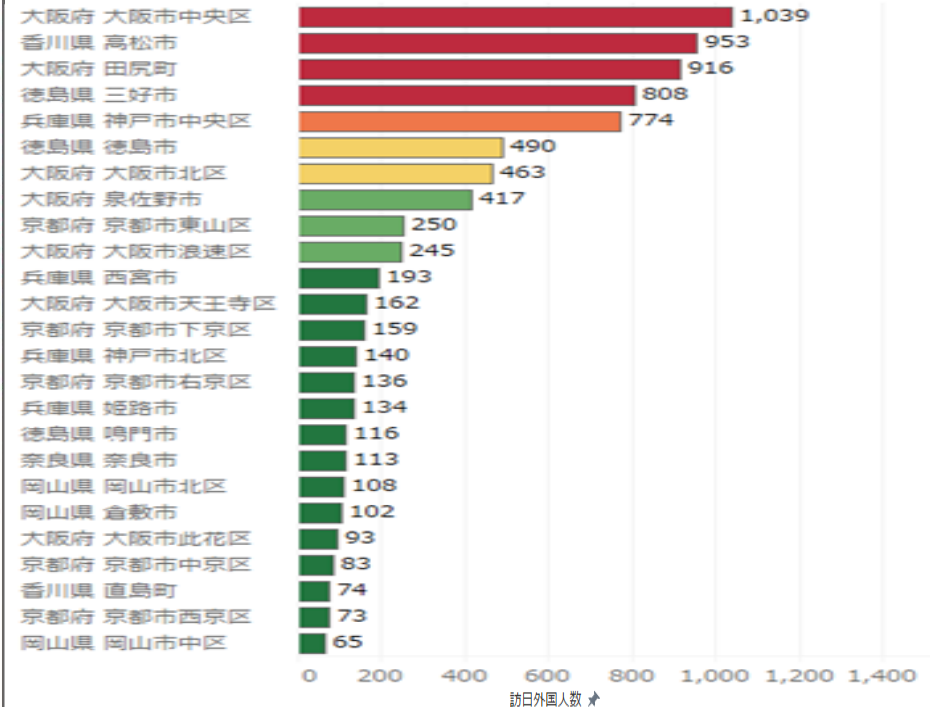


台湾、中国、香港と同様に、大阪府中央区がトップだが、田尻町とほぼ同一。  
冬は高松市との周遊傾向が強い。

旅行者の他旅行先別旅行客数（国・地域別）



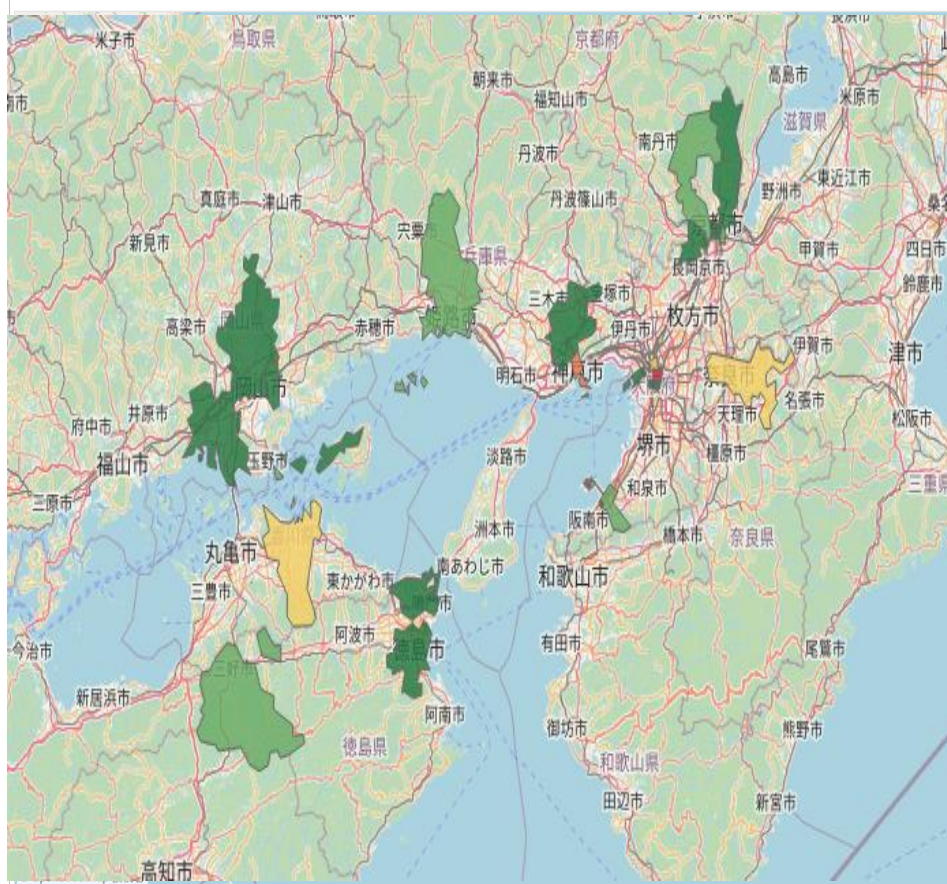
旅行者の他旅行先別旅行客数（国・地域別）ランキング



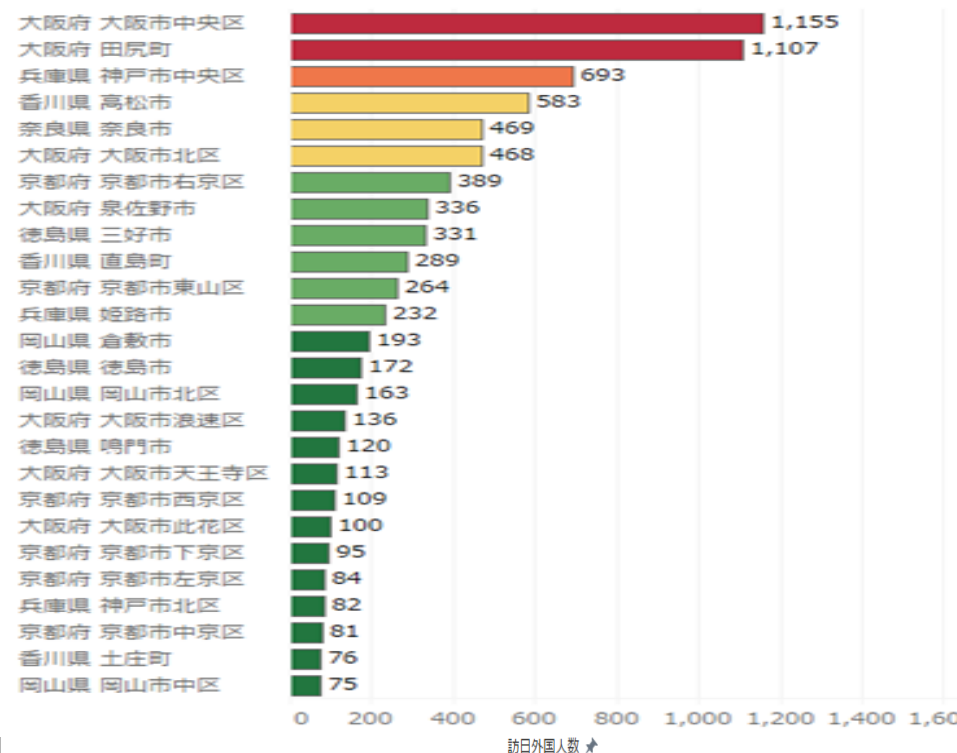
韓国は比較的周遊エリアが狭い。

淡路島での平均滞在日数は上位4か国中トップの為、近隣を時間を掛けて周遊する傾向が考えられる。

旅行者の他旅行先別旅行客数 (国・地域別)

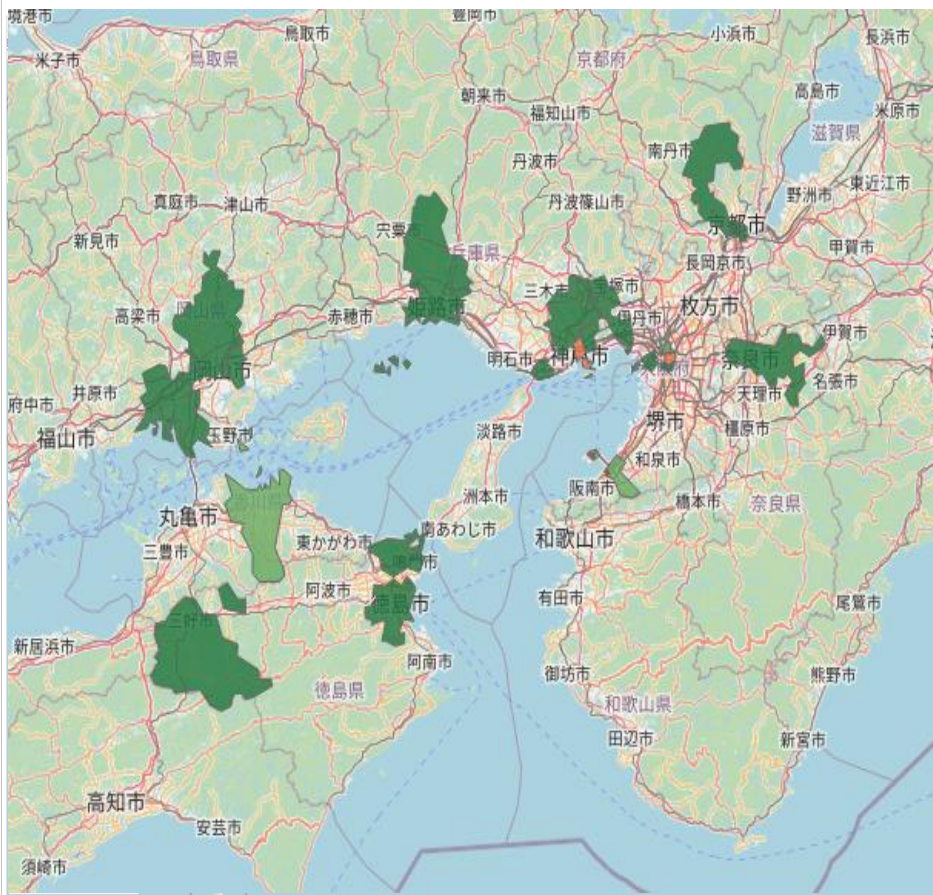


旅行者の他旅行先別旅行客数 (国・地域別) ランキング

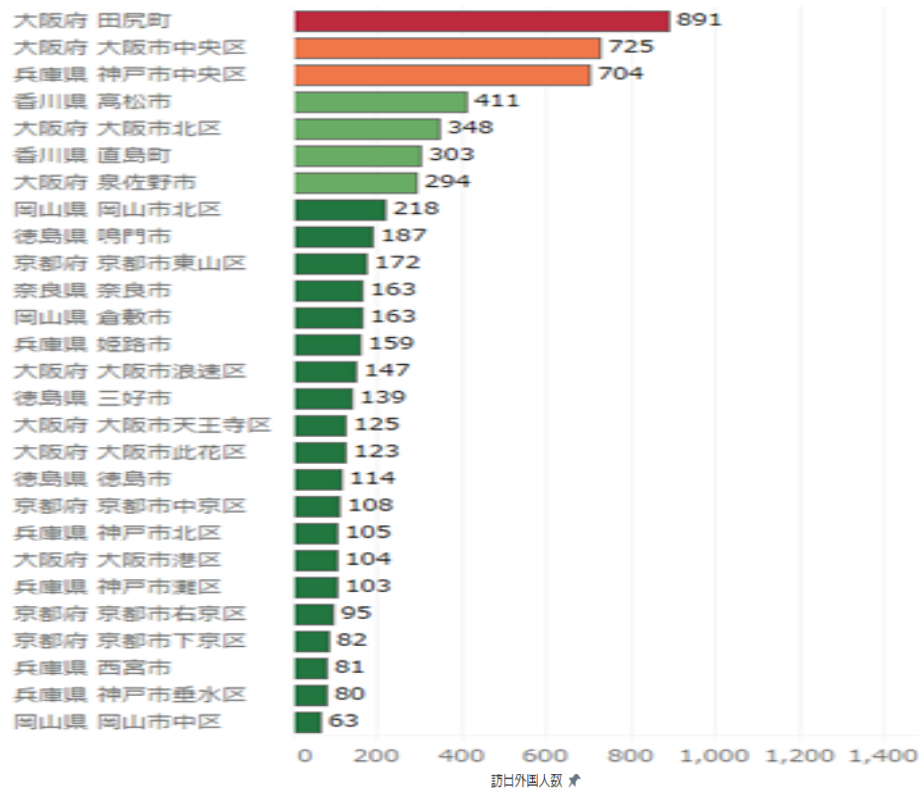


6位の香川県直島町は「アート」の島」で知られ、高松港からフェリーで約1時間で行くことが出来る。

旅行者の他旅行先別旅行客数 (国・地域別)



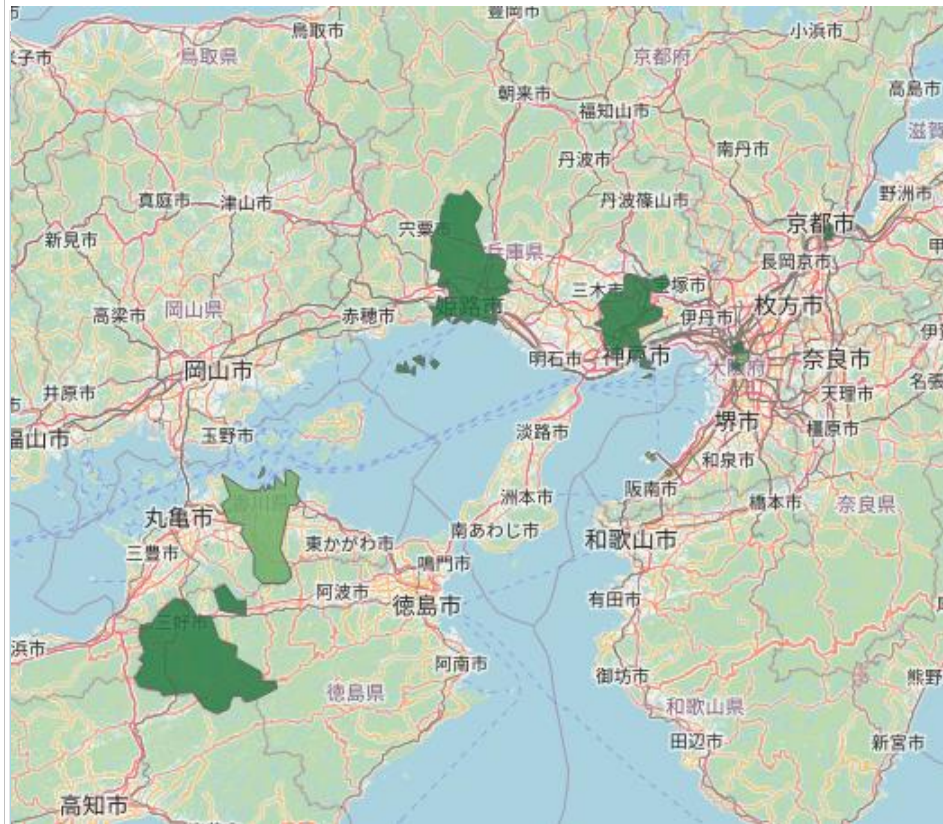
旅行者の他旅行先別旅行客数 (国・地域別) ランキング



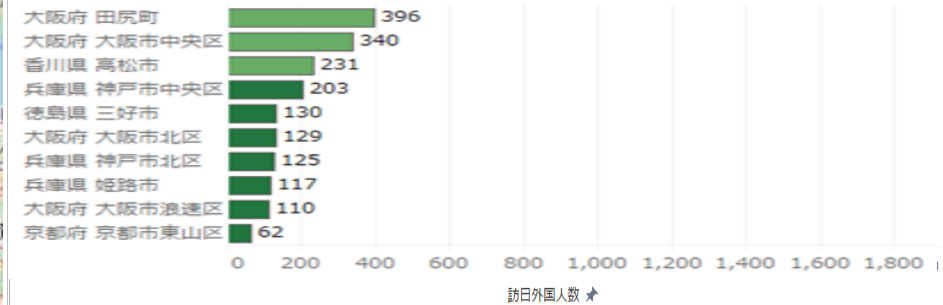
秋は韓国人の来訪者数が少ない。

他地域の周遊としては、冬、春、夏と大きく遜色はない状況。

旅行者の他旅行先別旅行客数（国・地域別）



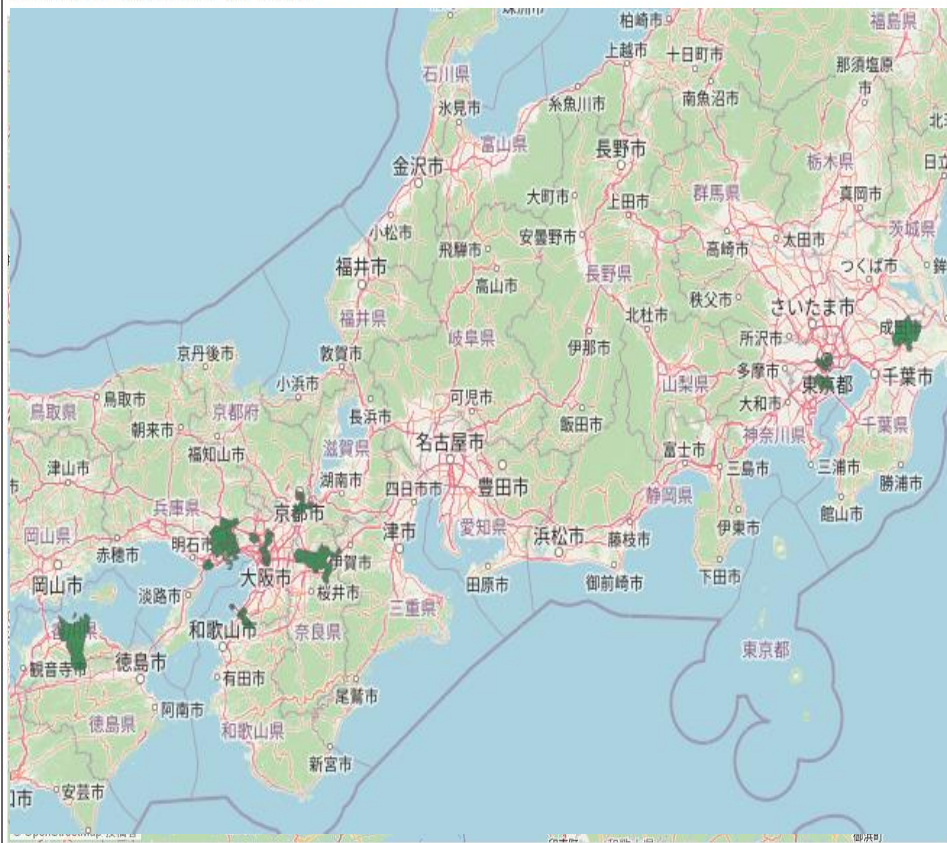
旅行者の他旅行先別旅行客数（国・地域別）ランキング



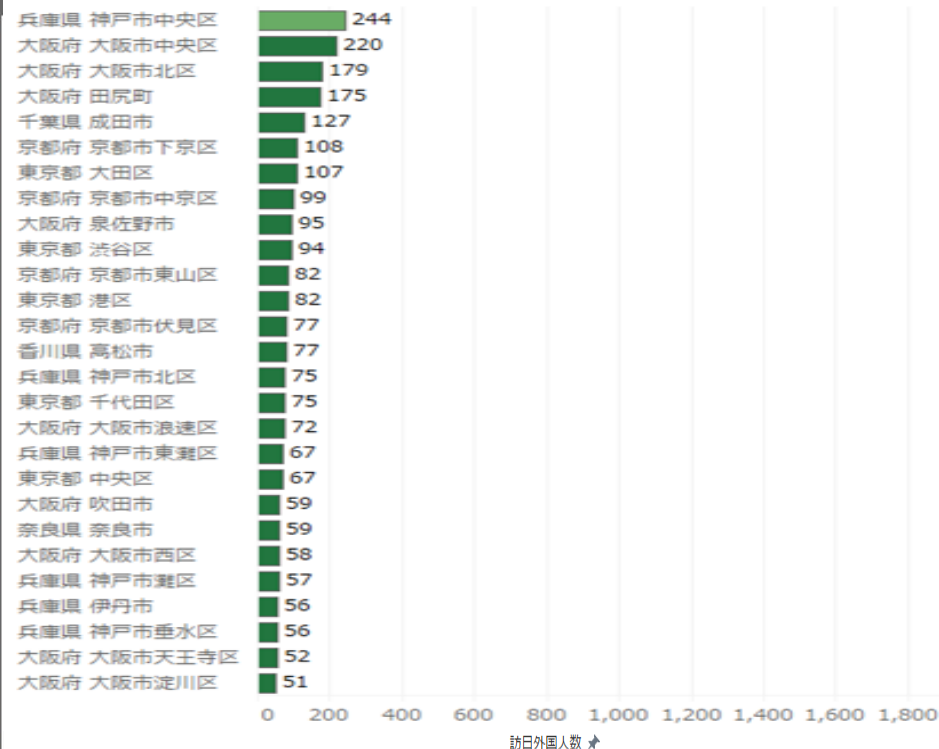
アメリカは広範囲の周遊傾向がある。

淡路島への宿泊率が低く、スポット的に淡路島に立ち寄っている傾向がある。

旅行者の他旅行先別旅行客数 (国・地域別)

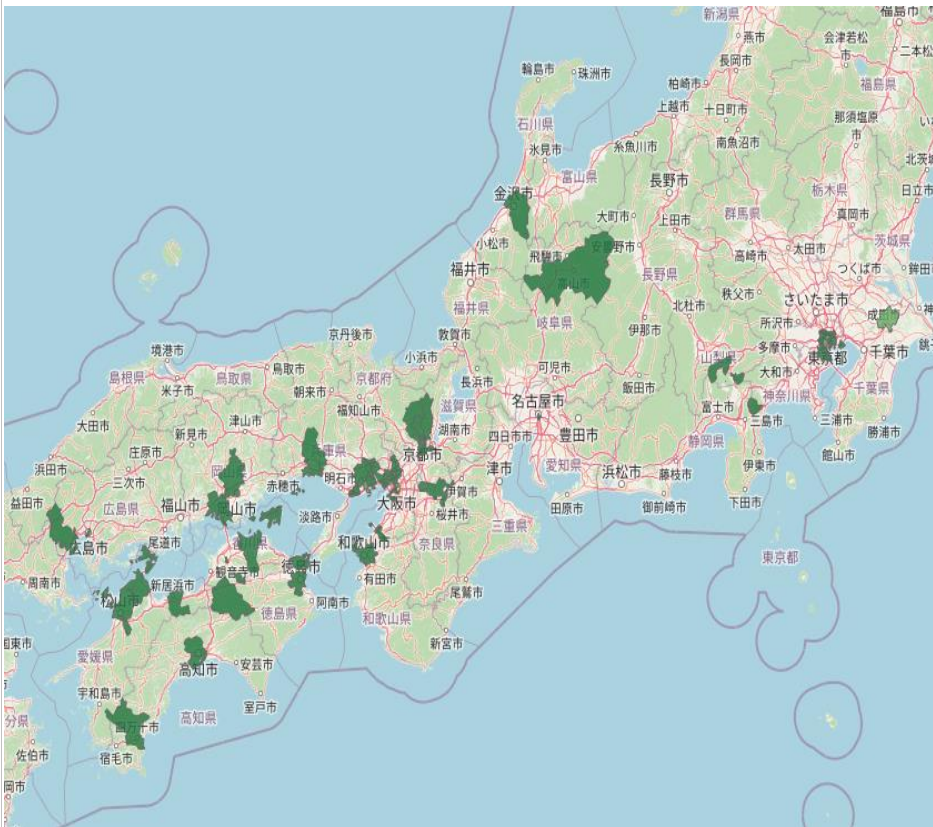


旅行者の他旅行先別旅行客数 (国・地域別) ランキング

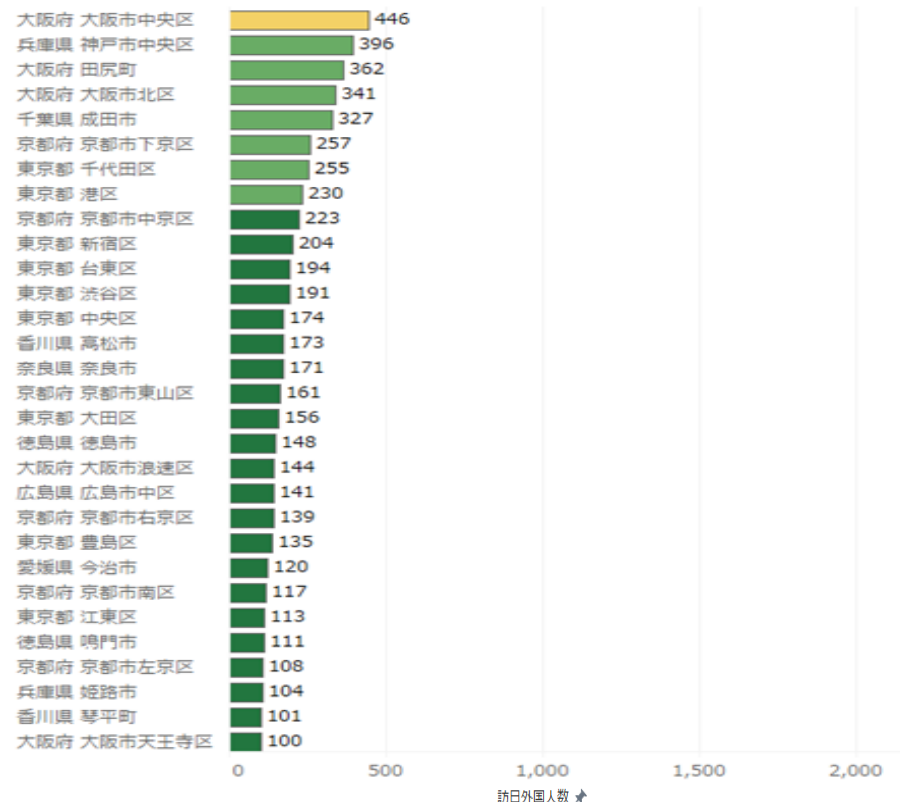


上位4か国と違い、大阪市中央区、神戸市中央区、大阪市北区が3つ巴。  
成田国際空港(千葉県成田市)、東京国際空港(東京都大田区)からの流入率が高く、突出したエリアは少ない。

旅行者の他旅行先別旅行客数 (国・地域別)

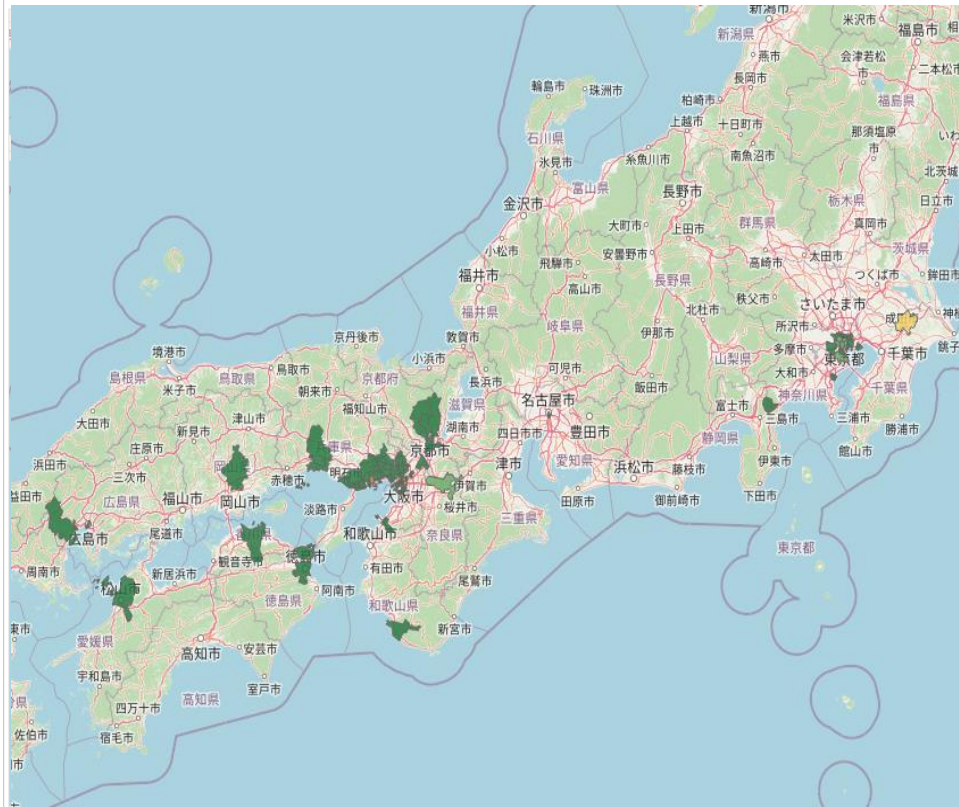


旅行者の他旅行先別旅行客数 (国・地域別) ランキング

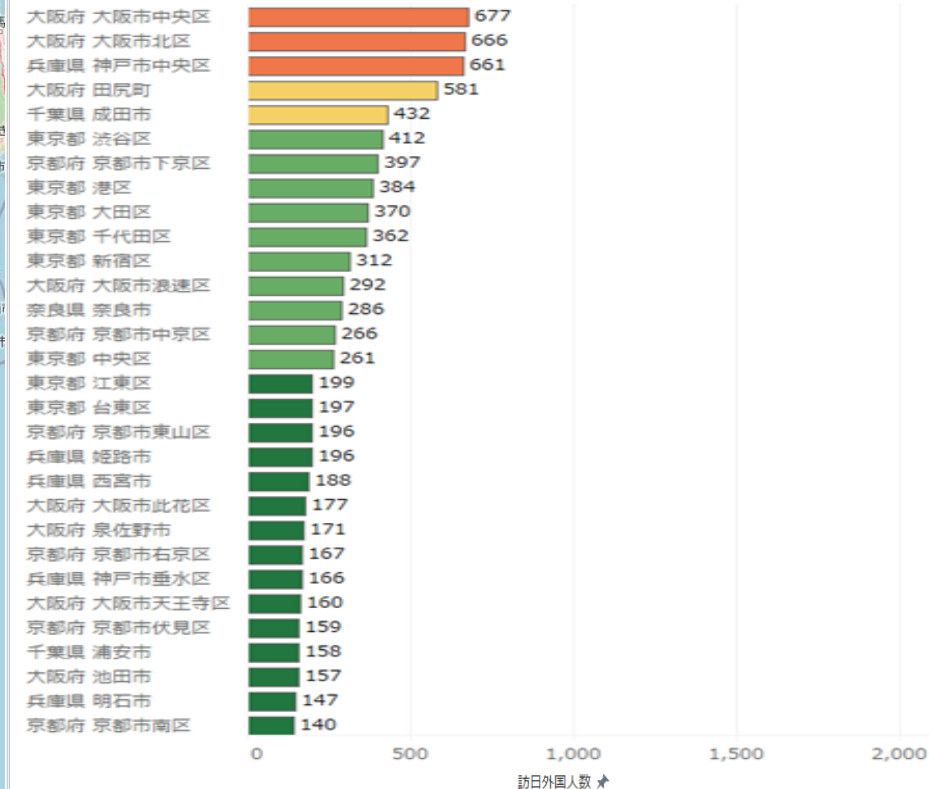


夏はやや兵庫県内の都市への周遊が多い。

旅行者の他旅行先別旅行客数（国・地域別）



旅行者の他旅行先別旅行客数（国・地域別）ランキング



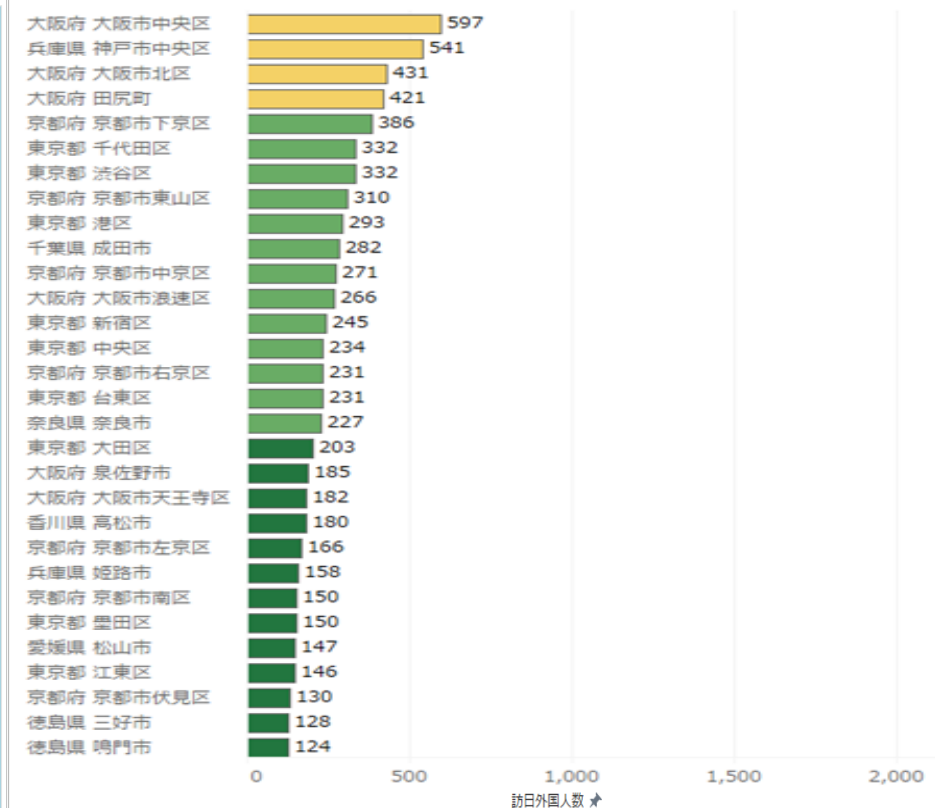


秋に関しては、四国への周遊が若干多いが、その他は特に変化はない。

旅行者の他旅行先別旅行客数 (国・地域別)



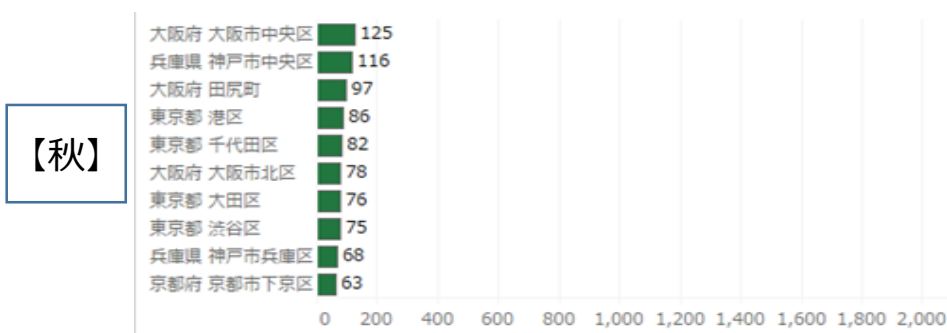
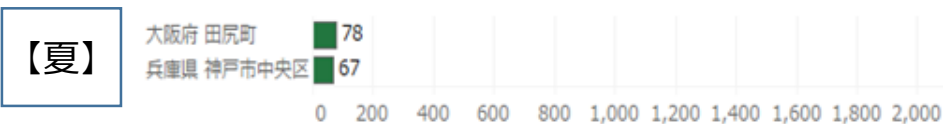
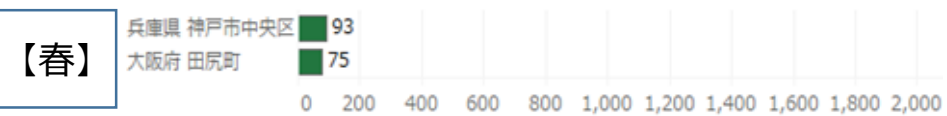
旅行者の他旅行先別旅行客数 (国・地域別) ランキング



春は関西国際空港(大阪府田尻町)との周遊傾向があり、秋は関西国際空港(大阪府田尻町)及び東京国際空港(東京都大田区)との周遊傾向がある。  
秋は淡路島平均滞在が4.0日であり、長期的な旅行客が来訪した可能性がある。

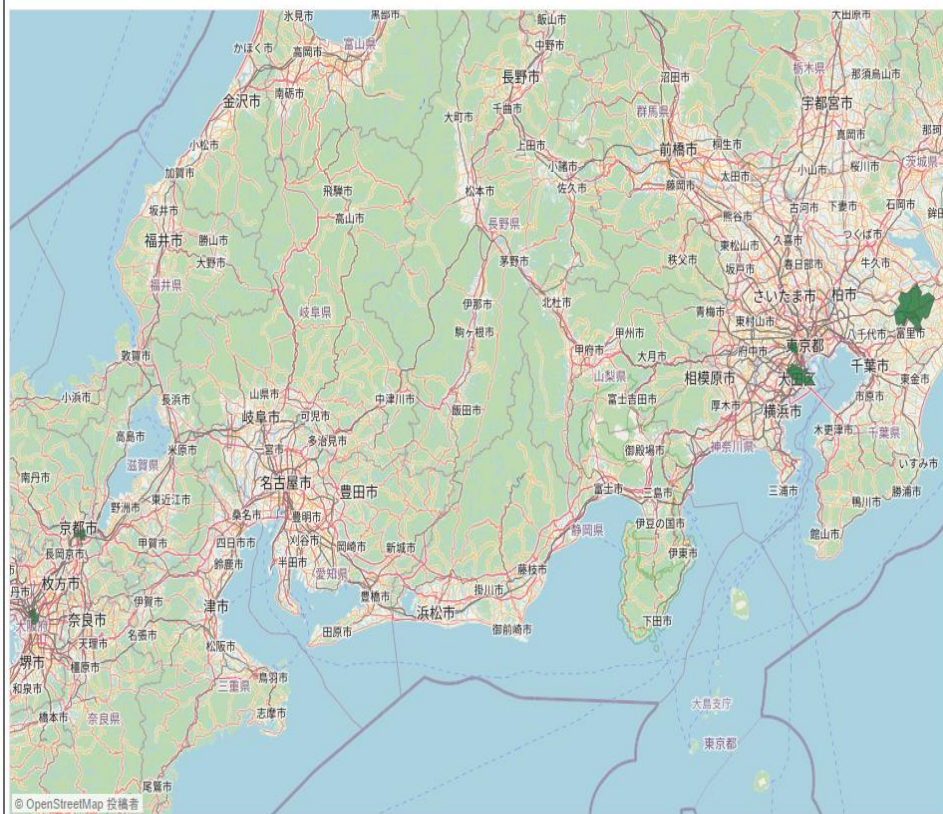
旅行客の他旅行先別旅行客数(国・地域別)

旅行客の他旅行先別旅行客数(国・地域別)ランキング

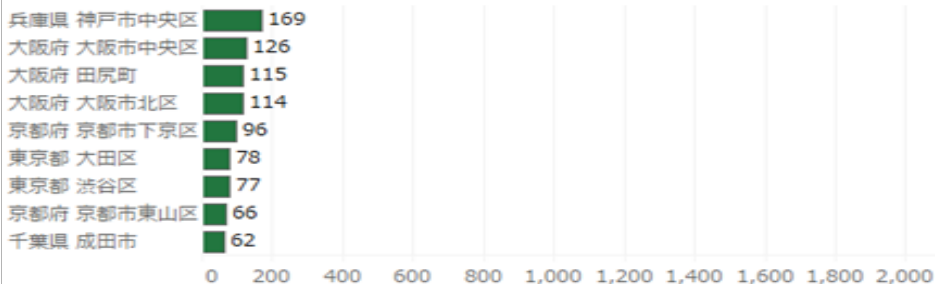


就航状況は関西国際空港、東京国際空港、成田国際空港の3路線。  
冬は大阪市・京都市・神戸市の中心地を周遊する傾向がある。

旅行者の他旅行先別旅行客数 (国・地域別)



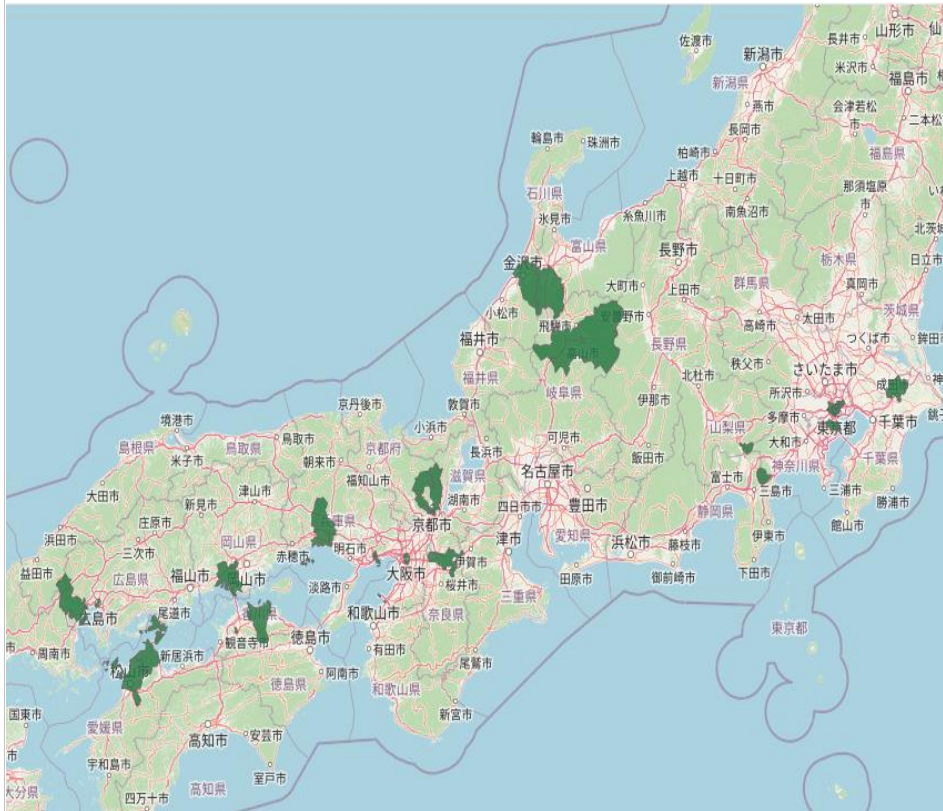
旅行者の他旅行先別旅行客数 (国・地域別) ランキング



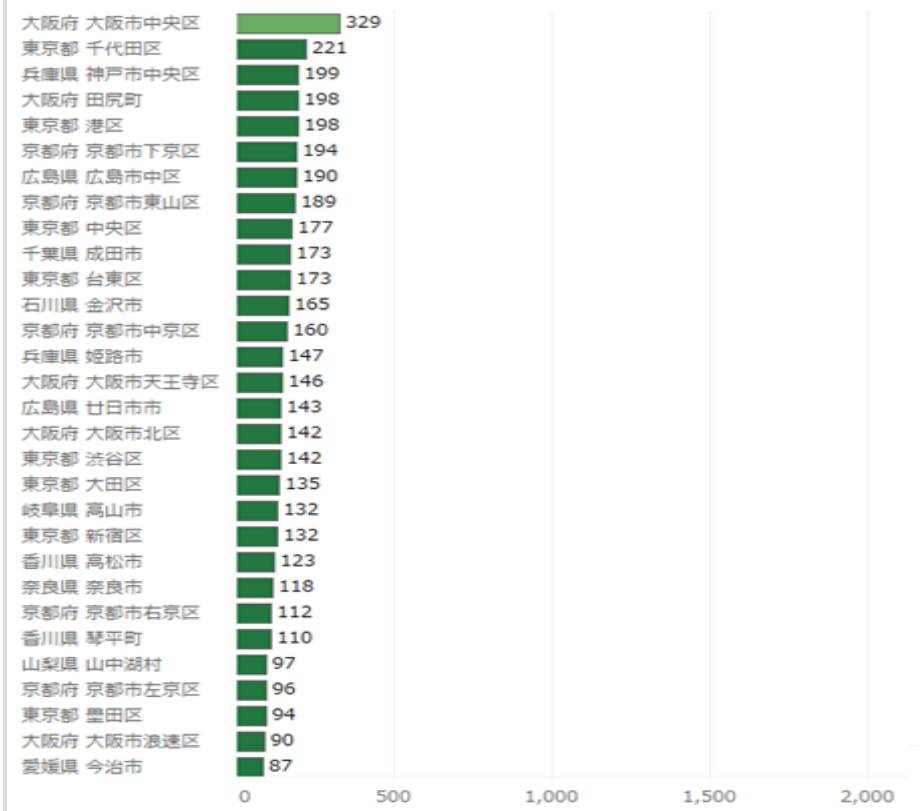
春が540人で淡路島への旅行客数が一番多い季節。

冬と違い広島市・石川県金沢市・岐阜県高山市等広範囲を周遊する傾向がある。

旅行者の他旅行先別旅行客数 (国・地域別)

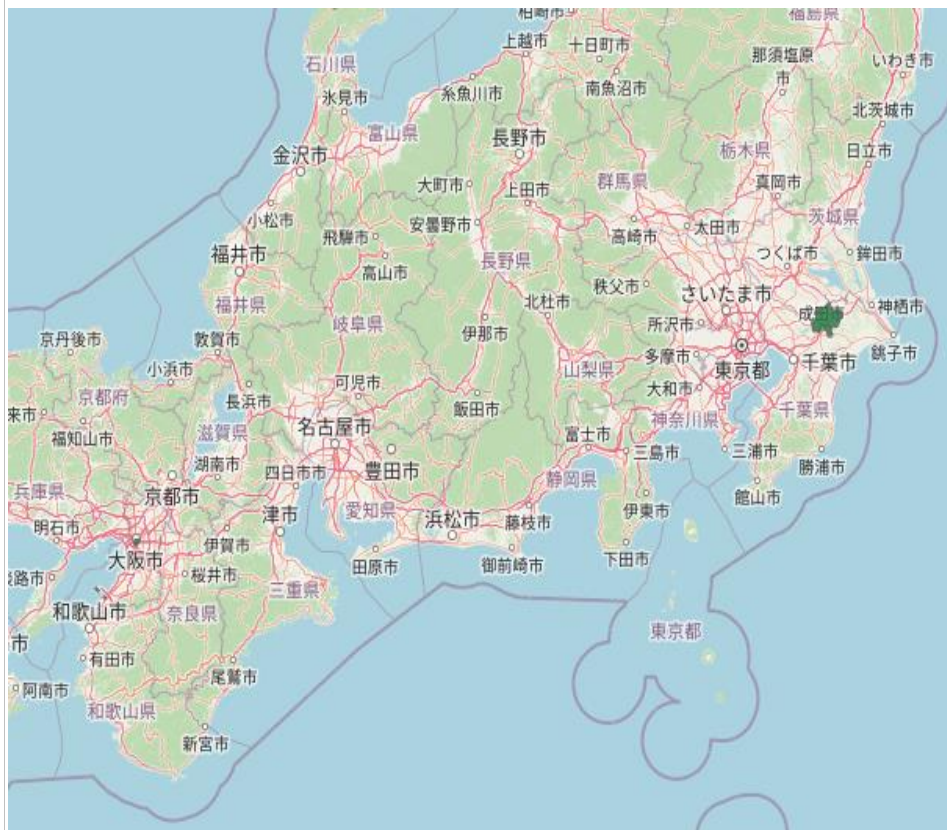


旅行者の他旅行先別旅行客数 (国・地域別) ランキング

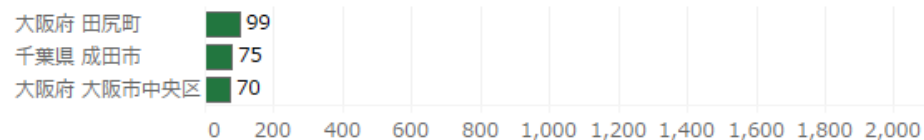


夏は淡路島での平均訪問滞在日数が3.7日であった。  
他地域の周遊はあまりせず、淡路島内での長期滞在を行った可能性がある。

旅行者の他旅行先別旅行客数（国・地域別）

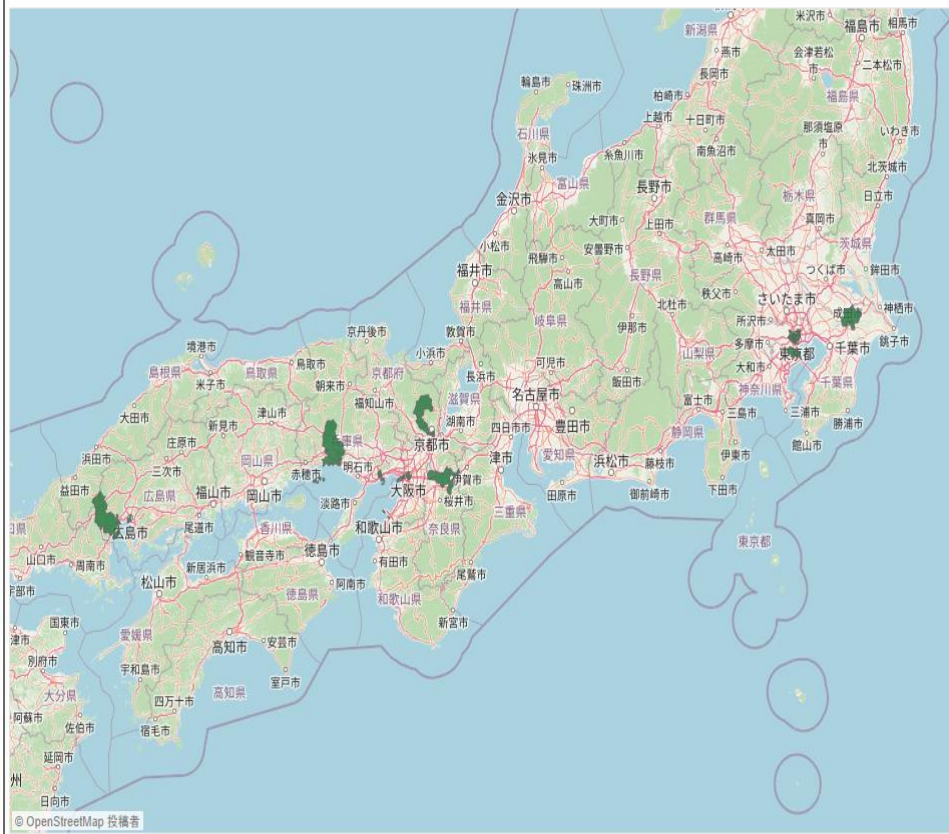


旅行者の他旅行先別旅行客数（国・地域別）ランキング

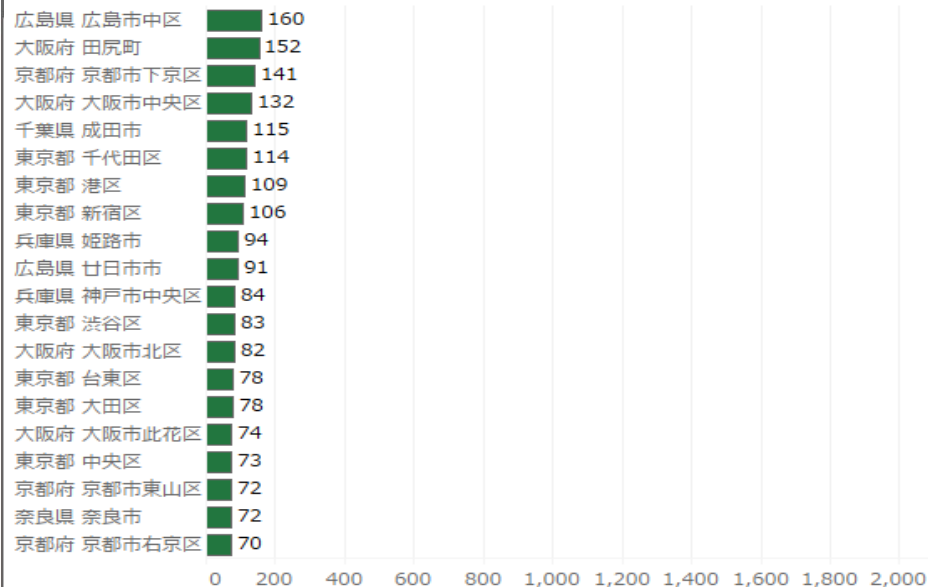


春に次いで、秋も広範囲への周遊傾向がある。  
 上位4か国やアメリカと違い、四国への周遊が極端に少ない。

旅行者の他旅行先別旅行客数 (国・地域別)



旅行者の他旅行先別旅行客数 (国・地域別) ランキング



**冬・春共に関西国際空港からの入出国が多い。  
大阪市・神戸市・京都市の中心地を周遊する傾向が強い。**

旅行者の他旅行先別旅行客数(国・地域別)

### 【冬】広島



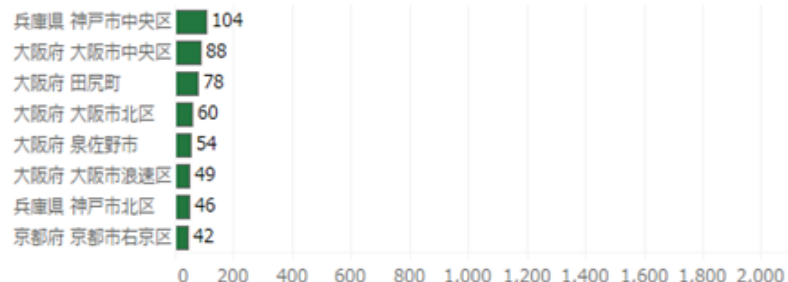
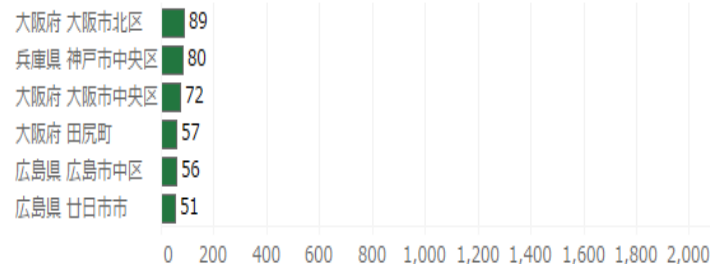
### 【冬】大阪・神戸



### 【春】大阪・神戸・京都



旅行者の他旅行先別旅行客数(国・地域別)ランキング



夏は東京国際空港からの入出国もあるが、都市の中心地を周遊する傾向がある。

旅行者の他旅行先別旅行客数(国・地域別)

## 【夏】大阪・神戸・京都



## 【夏】東京



旅行者の他旅行先別旅行客数(国・地域別)ランキング

大阪府 大阪市中央区	101
大阪府 田尻町	97
大阪府 大阪市北区	94
兵庫県 神戸市中央区	70
京都府 京都市下京区	59
大阪府 大阪市浪速区	57
東京都 大田区	46
東京都 渋谷区	46

0 200 400 600 800 1,000 1,200 1,400 1,600 1,800 2,000

## 【秋】関西



大阪府 田尻町	172
大阪府 大阪市中央区	171
兵庫県 神戸市中央区	150
京都府 京都市東山区	100
大阪府 大阪市浪速区	96
京都府 京都市中京区	69
大阪府 大阪市此花区	68
奈良県 奈良市	67
大阪府 大阪市北区	65

0 200 400 600 800 1,000 1,200 1,400 1,600 1,800 2,000

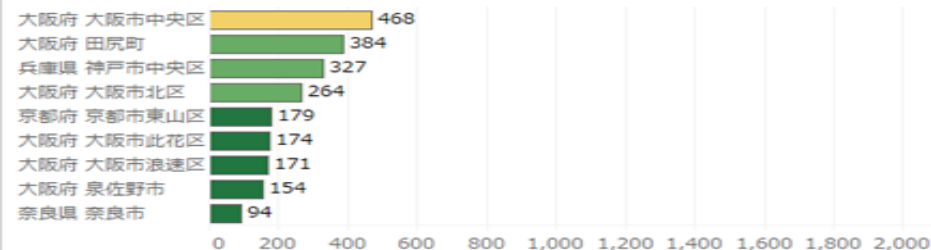
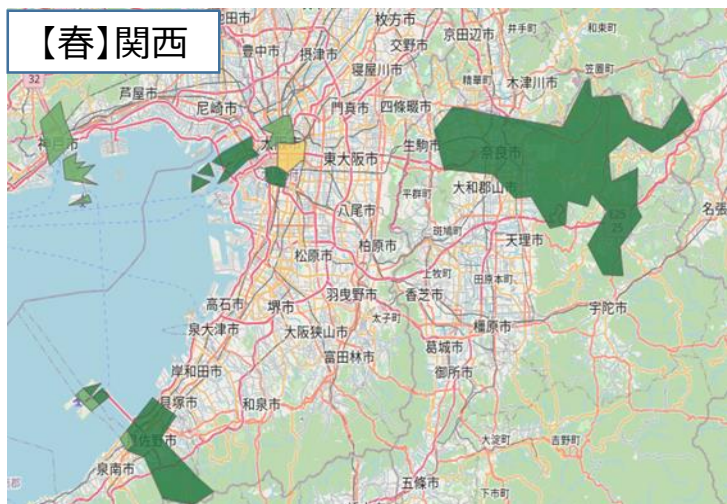
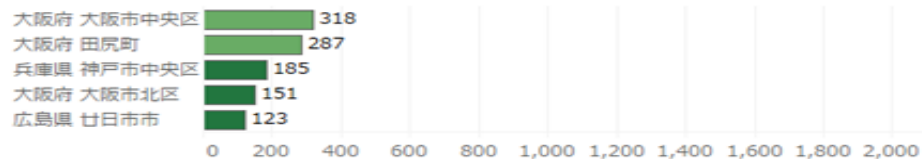


タイは関西国際空港の他に、東京国際空港、成田国際空港、広島空港、福岡空港から就航しているが関西国際空港からの入出国が多い。

旅行者の他旅行先別旅行客数(国・地域別)



旅行者の他旅行先別旅行客数(国・地域別)ランキング



年間を通じて大都市中心地を周遊する傾向があるが、秋には高松市や姫路市等も周遊する傾向がある。

旅行者の他旅行先別旅行客数(国・地域別)

旅行者の他旅行先別旅行客数(国・地域別)ランキング



大阪府 大阪市中央区	187
大阪府 田尻町	168
大阪府 大阪市北区	145
兵庫県 神戸市中央区	92
兵庫県 神戸市北区	83

0 200 400 600 800 1,000 1,200 1,400 1,600 1,800 2,000



大阪府 大阪市中央区	312
大阪府 田尻町	307
兵庫県 神戸市中央区	292
大阪府 泉佐野市	143
大阪府 大阪市浪速区	139
香川県 高松市	133
兵庫県 神戸市北区	117
兵庫県 姫路市	110

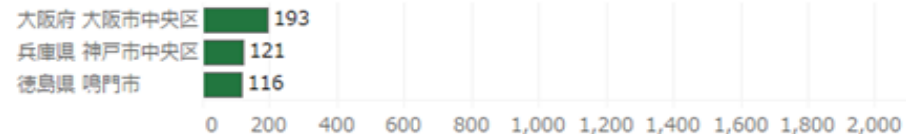
0 200 400 600 800 1,000 1,200 1,400 1,600 1,800 2,000

大都市中心地の周遊がほとんどだが、秋には鳴門市への周遊があり、淡路島での平均滞在日数が2.2日だったことから、淡路島～鳴門市といった周遊をした可能性がある。

旅行者の他旅行先別旅行客数(国・地域別)



旅行者の他旅行先別旅行客数(国・地域別)ランキング

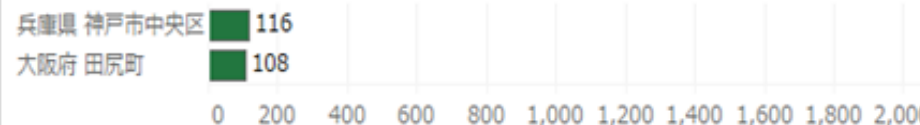
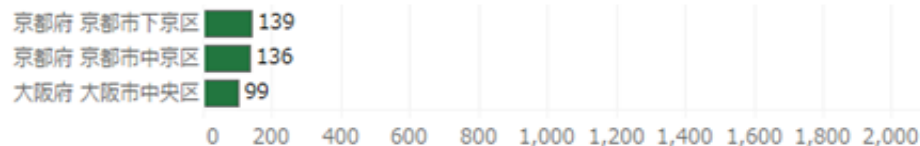


大阪市・神戸市・京都市中心地への周遊傾向があり、秋は淡路島平均滞在日数が1.7日の宿泊データがある。

旅行者の他旅行先別旅行客数(国・地域別)



旅行者の他旅行先別旅行客数(国・地域別)ランキング

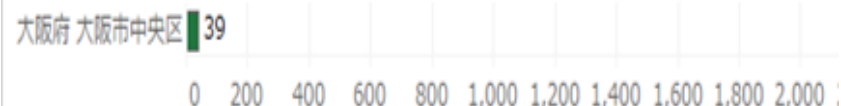


大阪市・神戸市中心地へ周遊している。

旅行者の他旅行先別旅行客数(国・地域別)



旅行者の他旅行先別旅行客数(国・地域別)ランキング

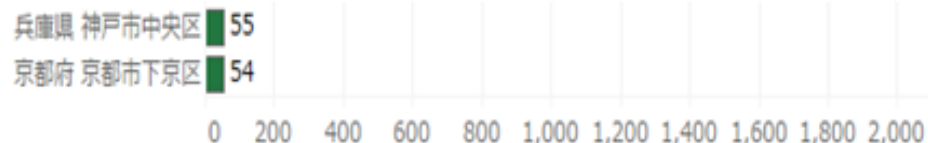


秋の旅行客が一番多く京都市・神戸市中心地へ周遊している。

旅行客の他旅行先別旅行客数(国・地域別)



旅行客の他旅行先別旅行客数(国・地域別)ランキング



旅行客数は少ないが、夏の淡路島平均滞在日数が4.0日であった。

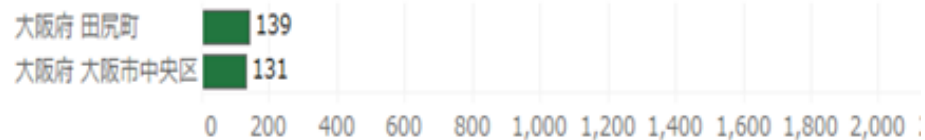


秋の旅行客数が一番多く、関西空港から入国している。

旅行者の他旅行先別旅行客数(国・地域別)



旅行者の他旅行先別旅行客数(国・地域別)ランキング



秋の旅行客数が一番多いが、平均滞在日数が1.1日と平均を下回る。



# (5)他旅行先別の旅行客数 ベトナム【春】※冬夏秋はデータなし ロシア【秋】※冬春夏はデータなし

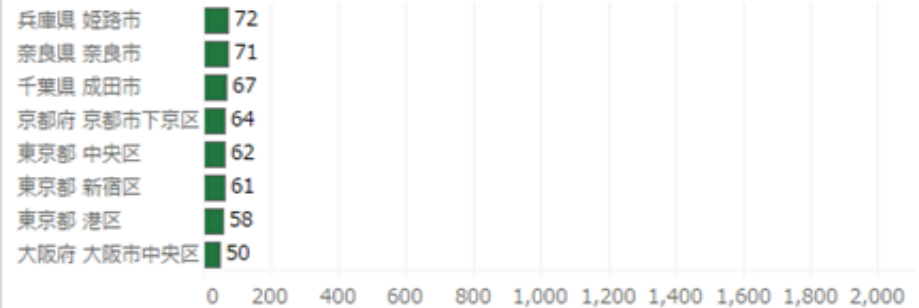
倉敷市・広島市との周遊傾向が強く、他国と違い、大都市中心地への周遊傾向はやや低い。

旅行者の他旅行先別旅行客数(国・地域別)

旅行者の他旅行先別旅行客数(国・地域別)ランキング



姫路市・奈良市への周遊傾向がある。突出はなく広範囲周遊。



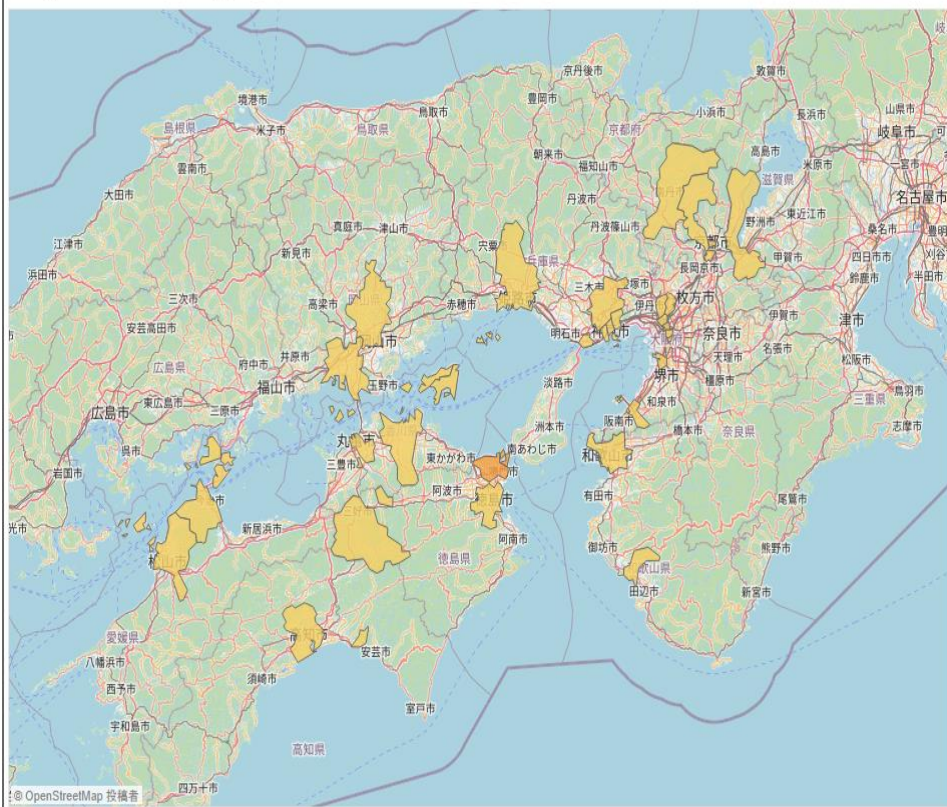


## (6) 吸引率

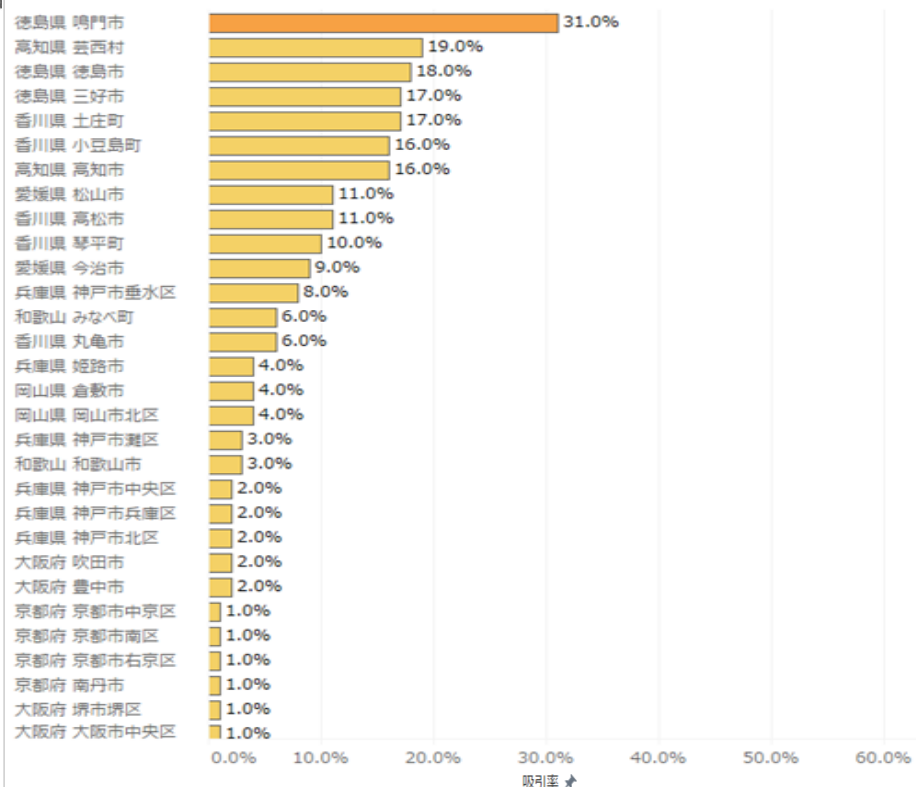
**【国籍別・季節別】**

**徳島県鳴門市が31%でトップ。**  
**台湾人432人が鳴門市を訪れ、内134人が淡路島にも訪れている。**  
**2位が高知県芸西村で19%。726人が芸西村を訪れ、内138人が淡路島にも訪れている。**

旅行者の他旅行先別吸引率（国・地域別）

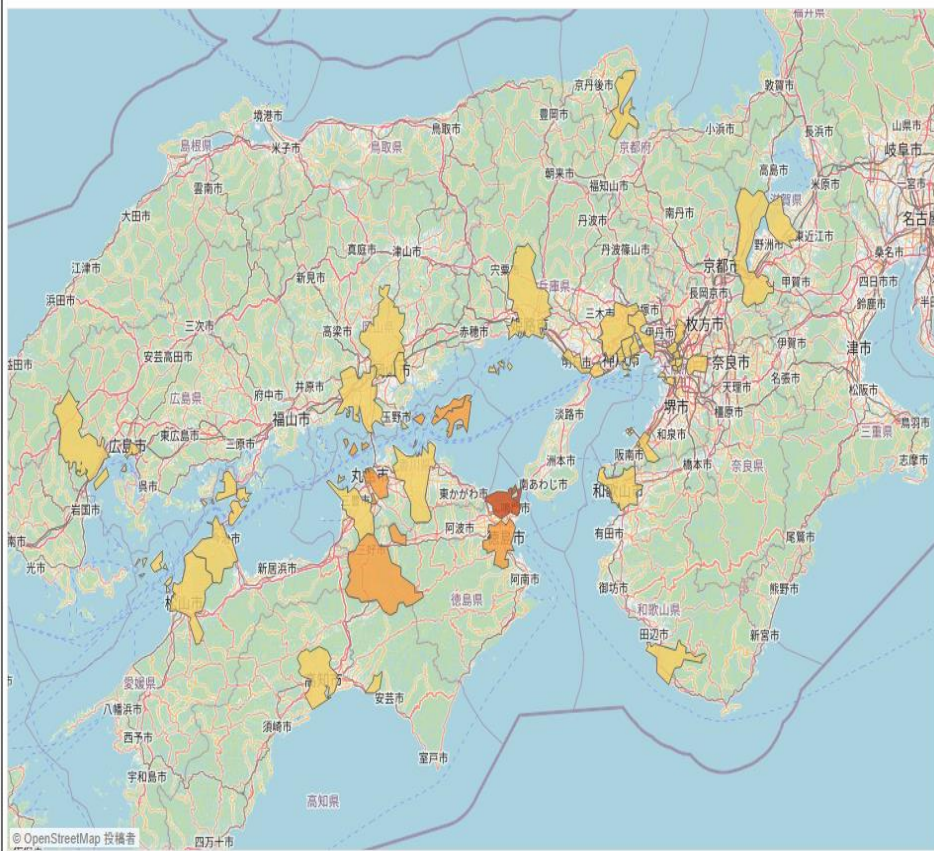


旅行者の他旅行先別吸引率（国・地域別）ランキング

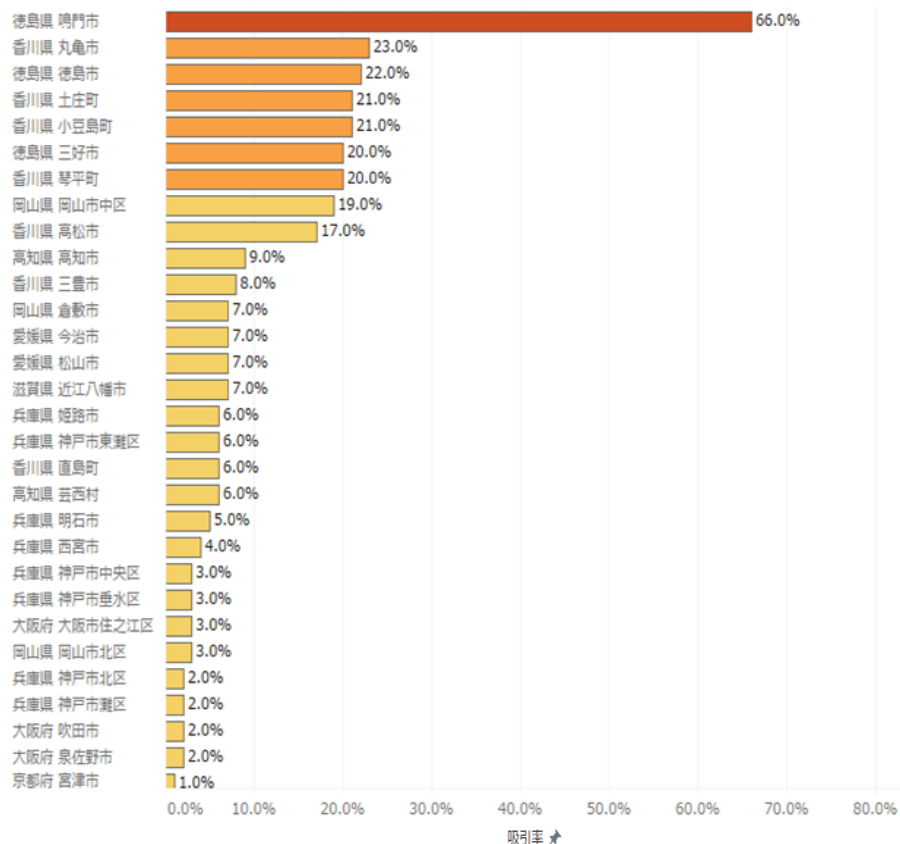


**徳島県鳴門市が66%でトップ。**  
**台湾人675人が鳴門市を訪れ、内446人が淡路島にも訪れている。**  
**2位が香川県丸亀市で23%。2,339人が丸亀市を訪れ、内538人が淡路島にも訪れている。**

旅行者の他旅行先別吸引率（国・地域別）

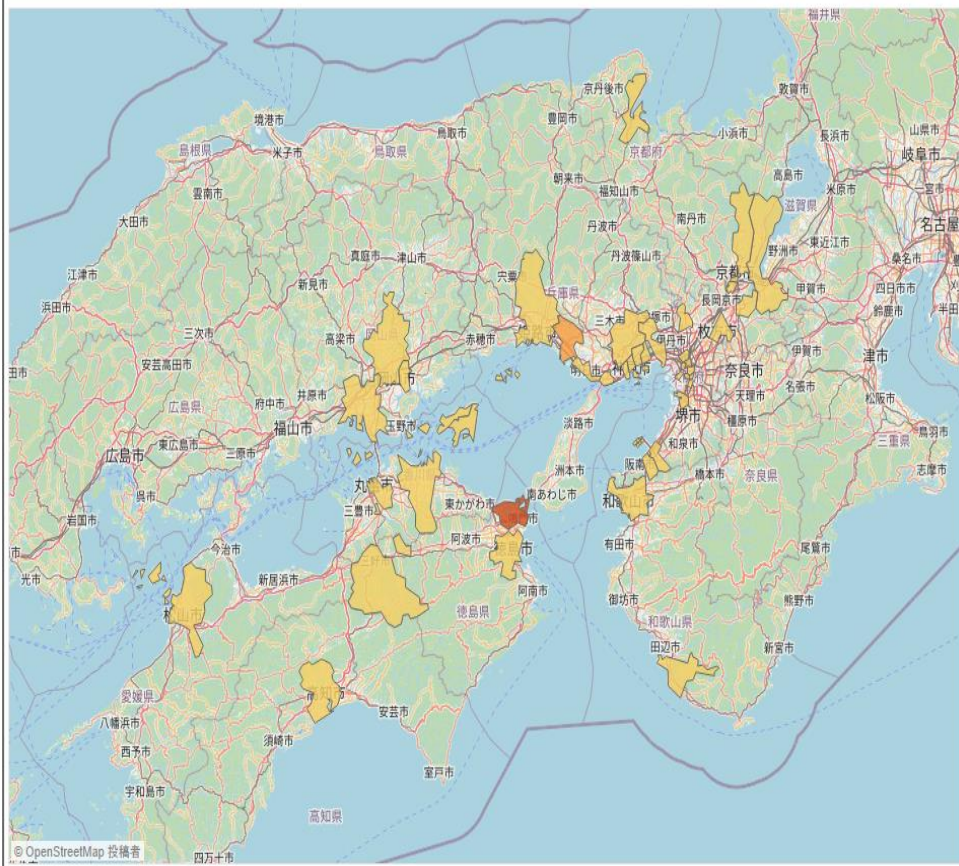


旅行者の他旅行先別吸引率（国・地域別）ランキング

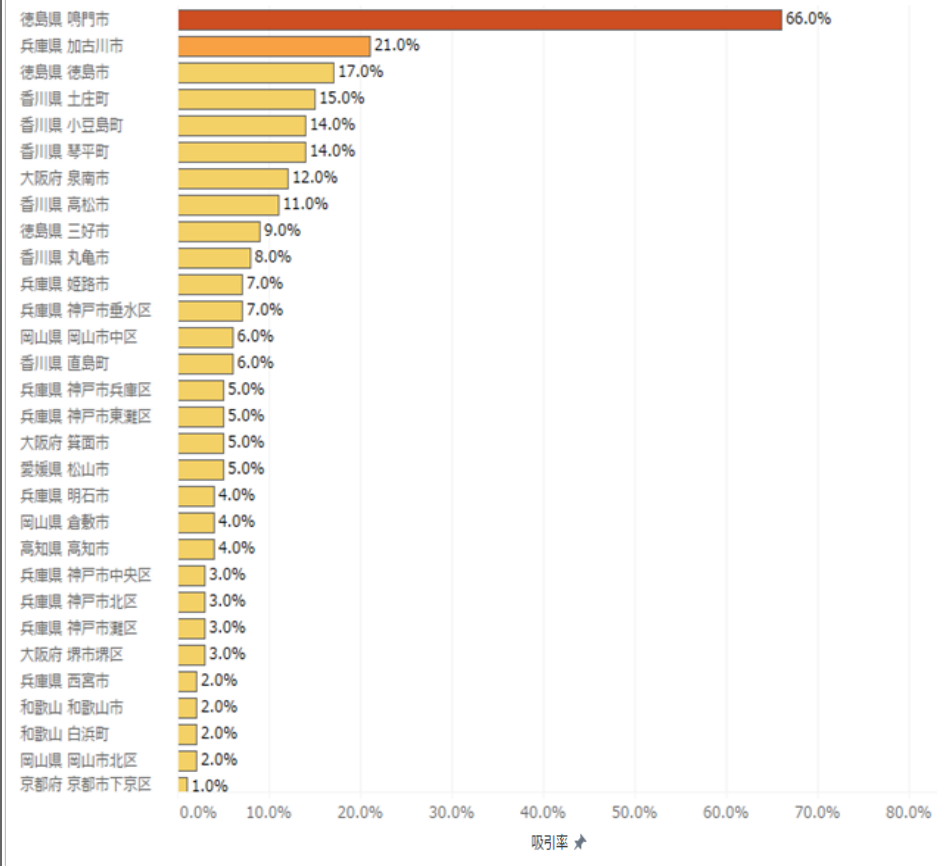


**徳島県鳴門市が66%でトップ。**  
**台湾人742人が鳴門市に訪れ、内490人が淡路島にも訪れている。**  
**2位が兵庫県加古川市で21%。714人が加古川市に訪れ、内150人が淡路島にも訪れている。**

旅行者の他旅行先別吸引率（国・地域別）

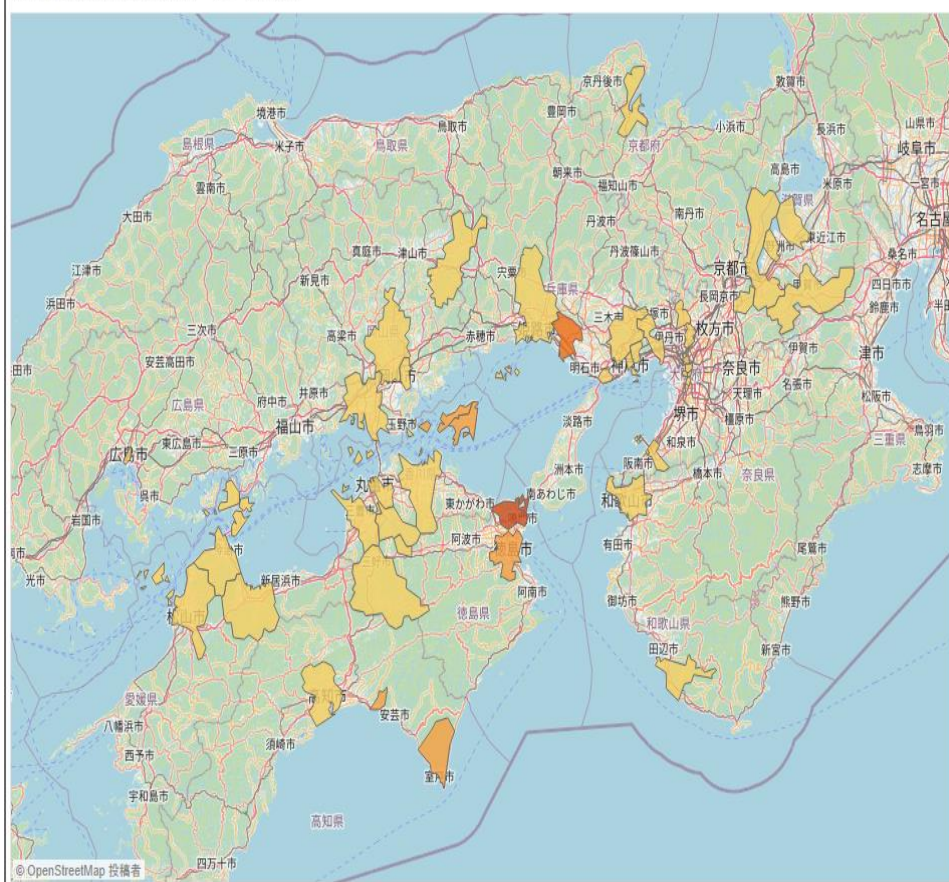


旅行者の他旅行先別吸引率（国・地域別）ランキング

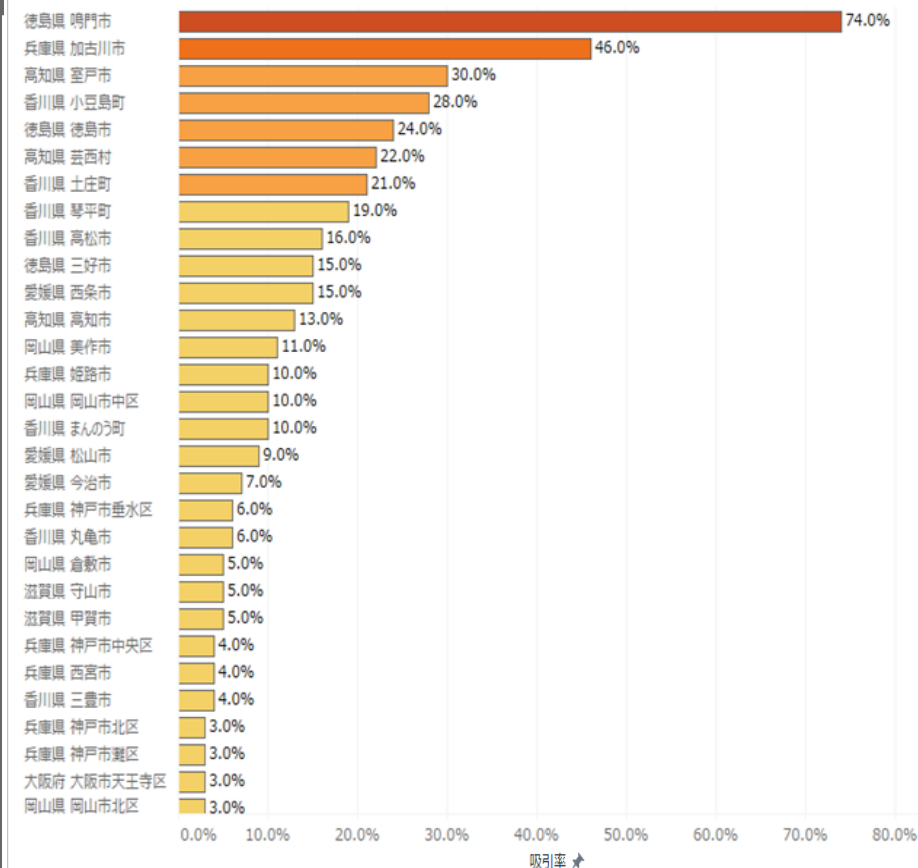


**徳島県鳴門市が74%でトップ。**  
**台湾人922人が鳴門市を訪れ、内683人が淡路島にも訪れている。**  
**2位が兵庫県加古川市で46%。632人が加古川市を訪れ、内291人が淡路島にも訪れている。**

旅行者の他旅行先別吸引率（国・地域別）



旅行者の他旅行先別吸引率（国・地域別）ランキング

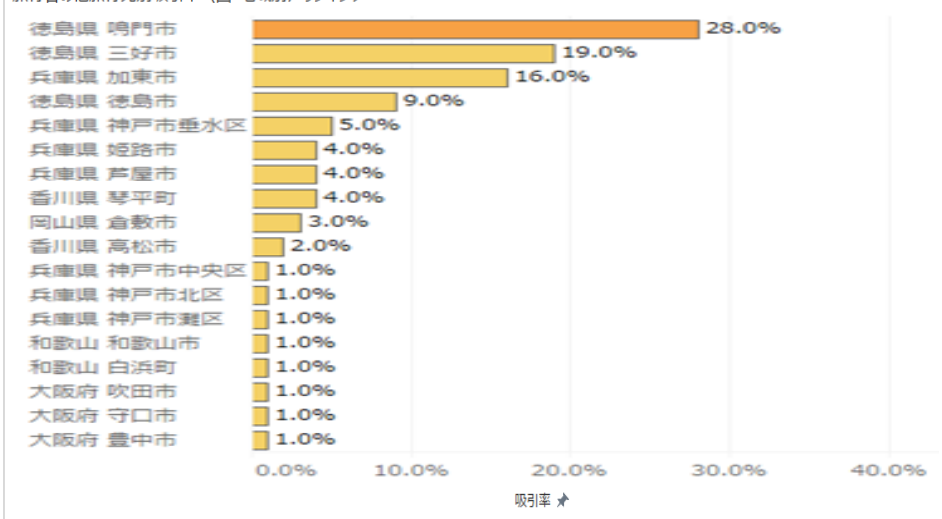


**徳島県鳴門市が28%でトップ。**  
**中国人692人が鳴門市に訪れ、内194人が淡路島にも訪れている。**  
**2位が徳島県三好市で19%。557人が三好市に訪れ、内106人が淡路島にも訪れている。**

旅行者の他旅行先別吸引率（国・地域別）

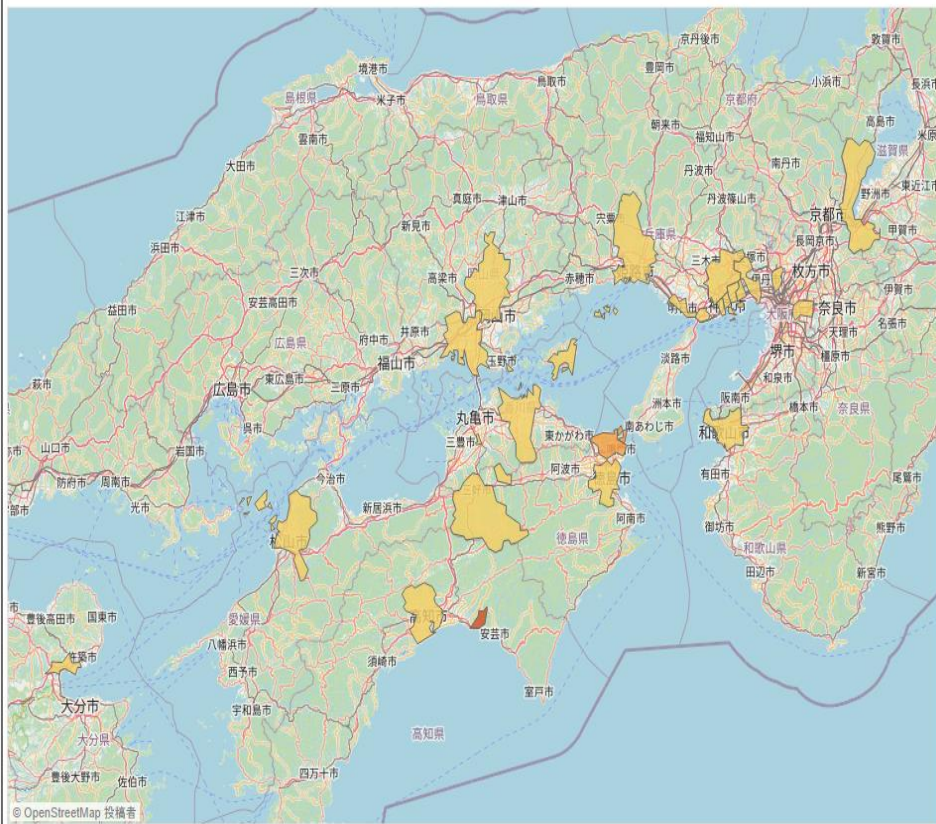


旅行者の他旅行先別吸引率（国・地域別）ランキング

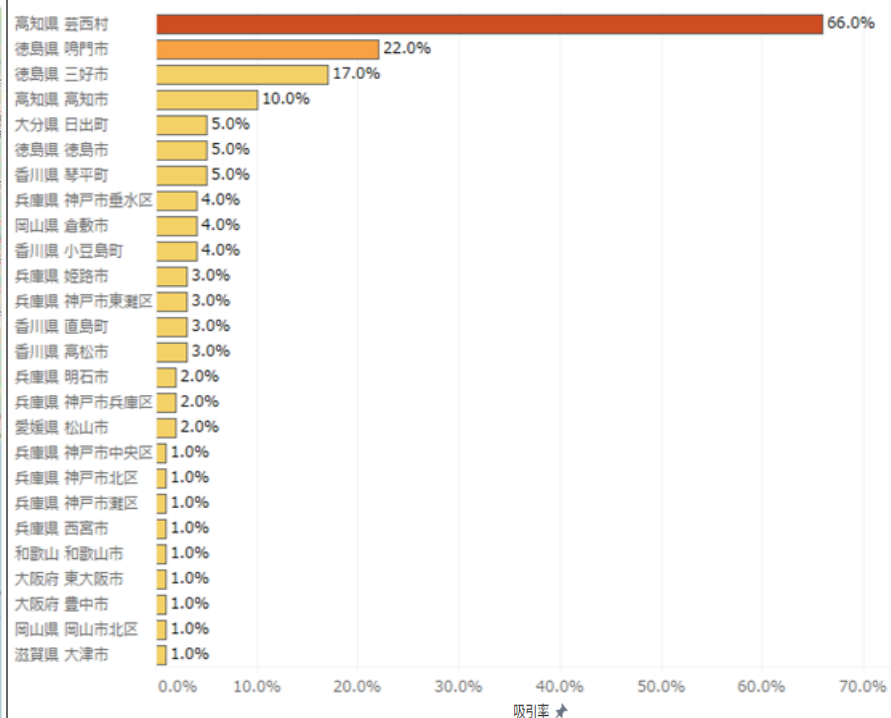


**高知県芸西村が66%でトップ。**  
**中国人133人が芸西村に訪れ、内88人が淡路島にも訪れている。**  
**2位が徳島県鳴門市で22%。968人が鳴門市に訪れ、内213人が淡路島にも訪れている。**

旅行者の他旅行先別吸引率（国・地域別）

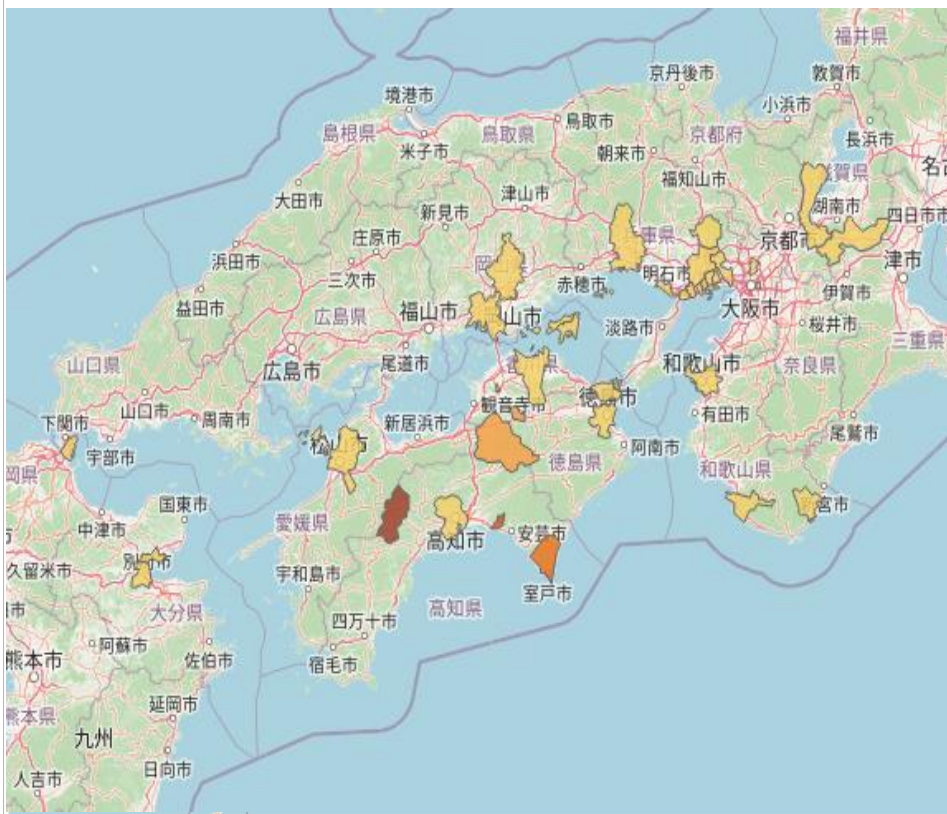


旅行者の他旅行先別吸引率（国・地域別）ランキング

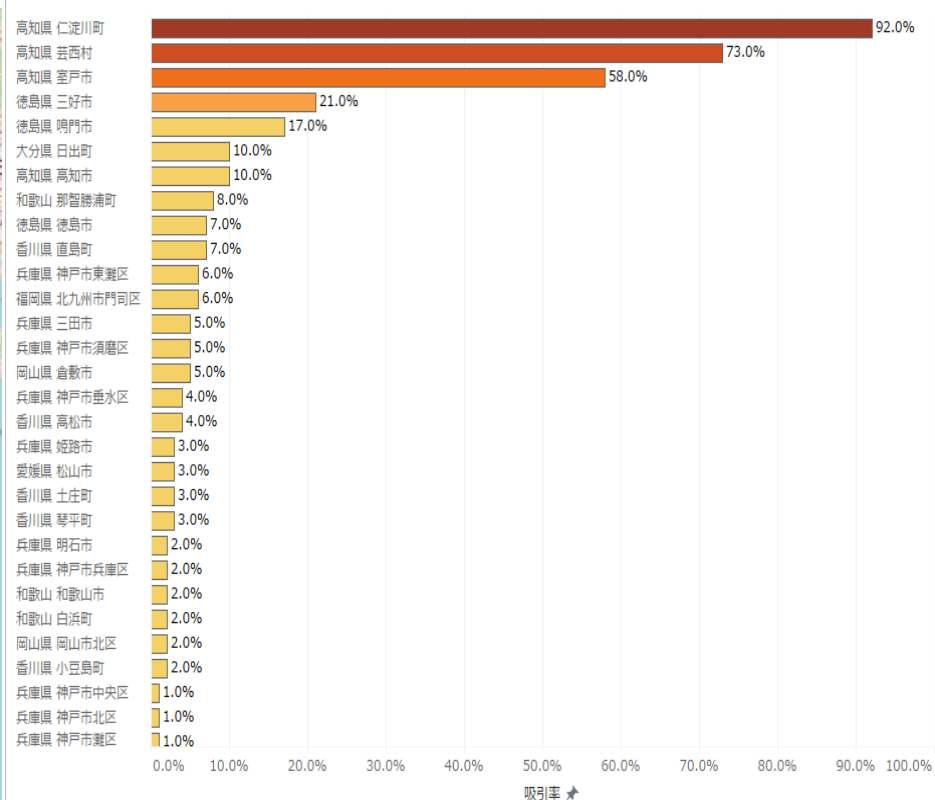


高知県仁淀川町が92%でトップ。  
中国人83人が仁淀川町に訪れ、内77人が淡路島にも訪れている。  
2位が高知県芸西村で73%。357人が芸西村に訪れ、内261人が淡路島にも訪れている。

旅行者の他旅行先別吸引率（国・地域別）



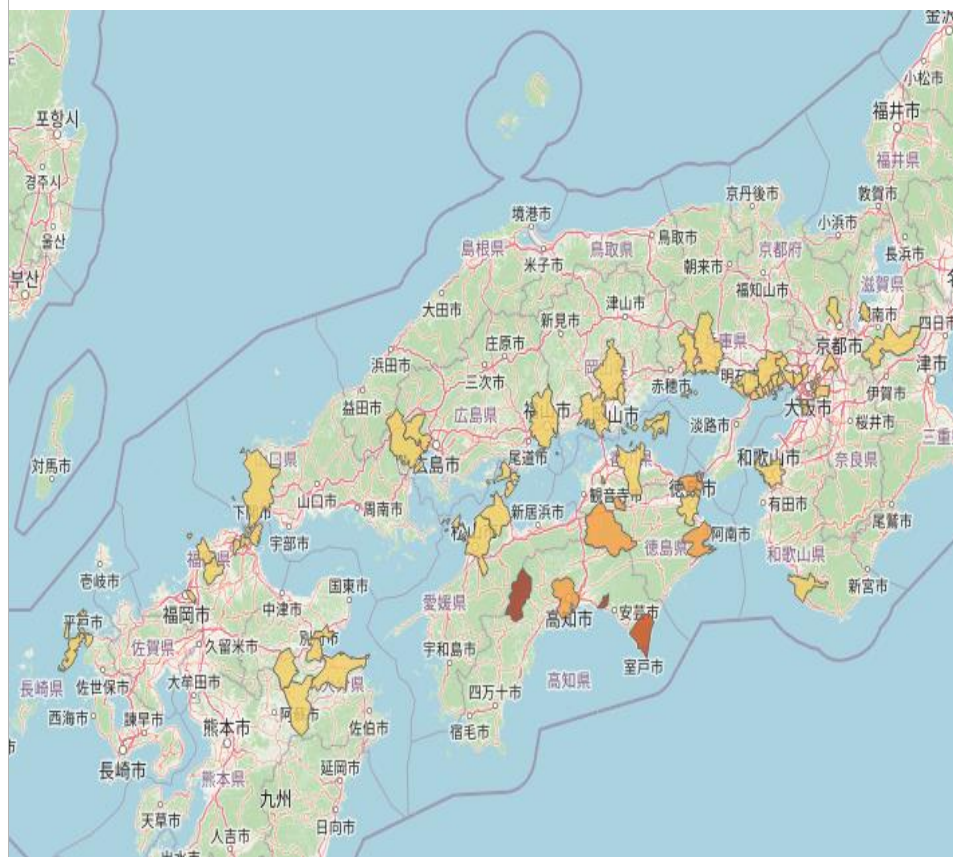
旅行者の他旅行先別吸引率（国・地域別）ランキング



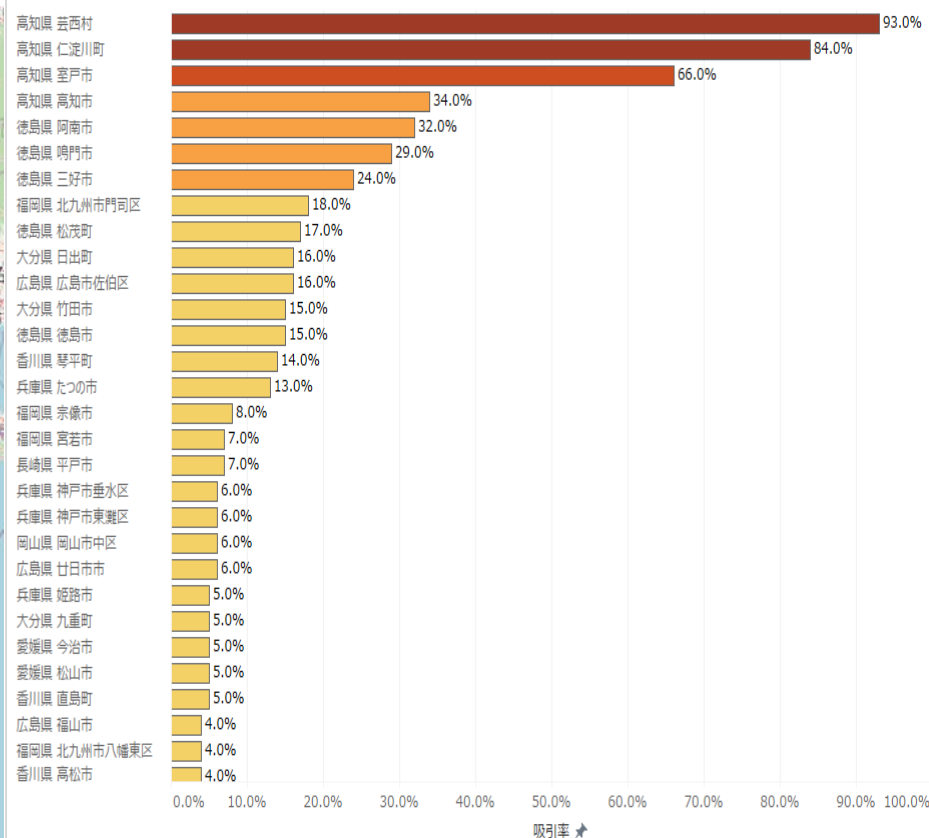


**高知県芸西村が93%でトップ。**  
**中国人638人が芸西村に訪れ、内594人が淡路島にも訪れている。**  
**2位が高知県仁淀川町で84%。285人が仁淀川町に訪れ、内240人が淡路島にも訪れている。**

旅行者の他旅行先別吸引率（国・地域別）

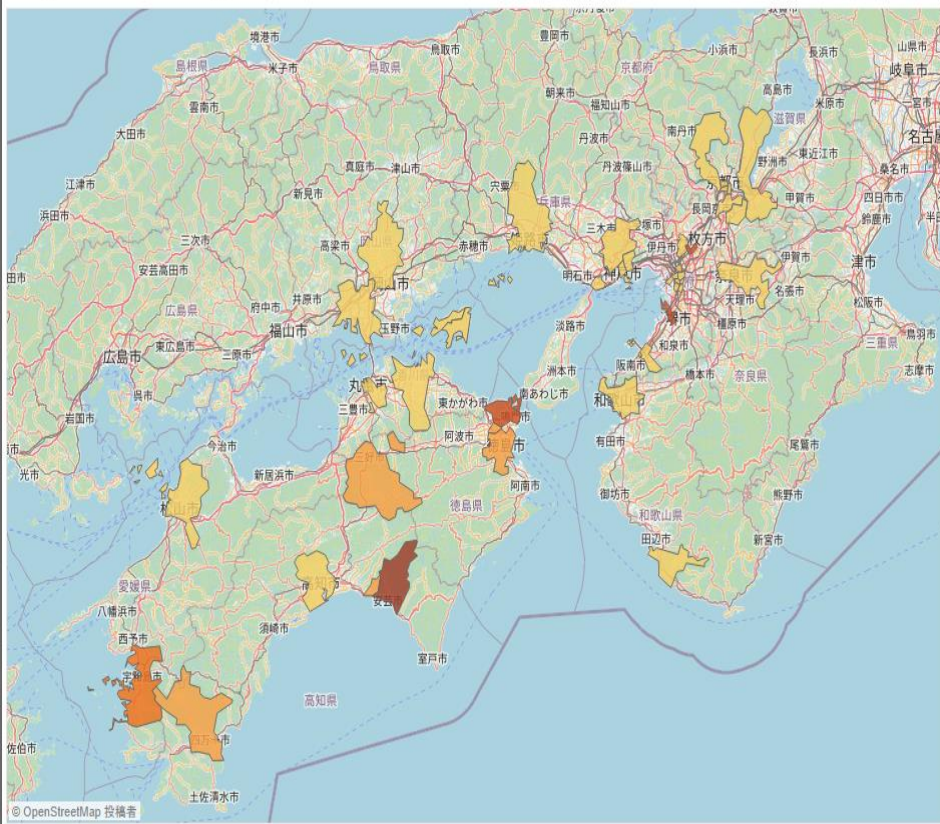


旅行者の他旅行先別吸引率（国・地域別）ランキング

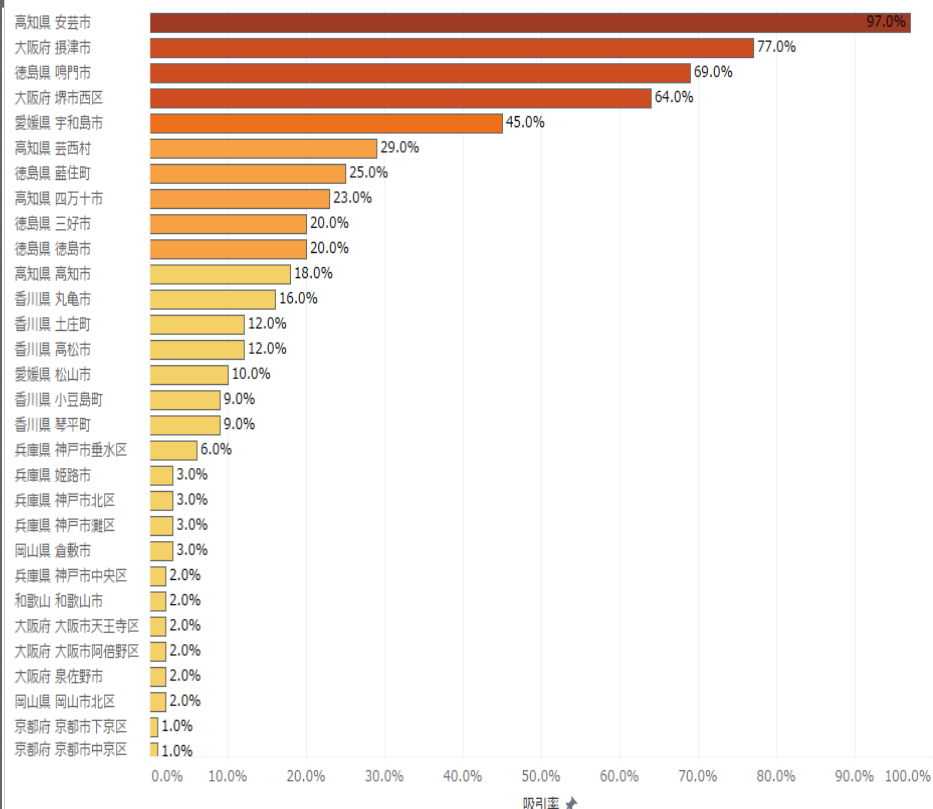


**高知県安芸市が97%でトップ。**  
**香港人118人が安芸市に訪れ、内115人が淡路島にも訪れている。**  
**2位が大阪府摂津市で77%。490人が摂津市に訪れ、内378人が淡路島にも訪れている。**

旅行者の他旅行先別吸引率（国・地域別）

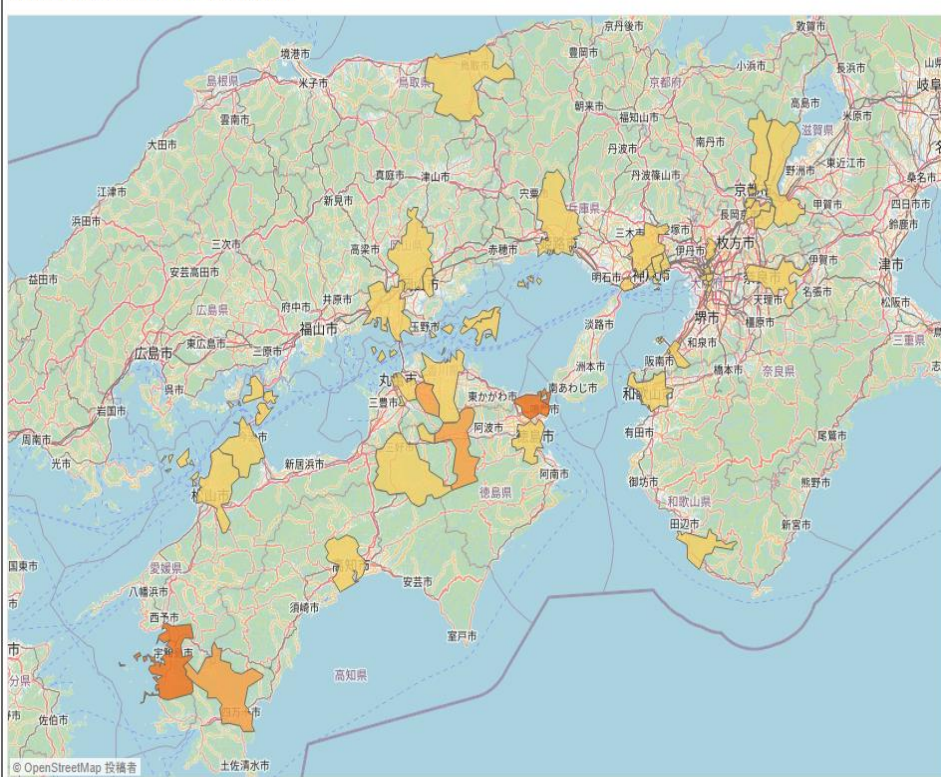


旅行者の他旅行先別吸引率（国・地域別）ランキング

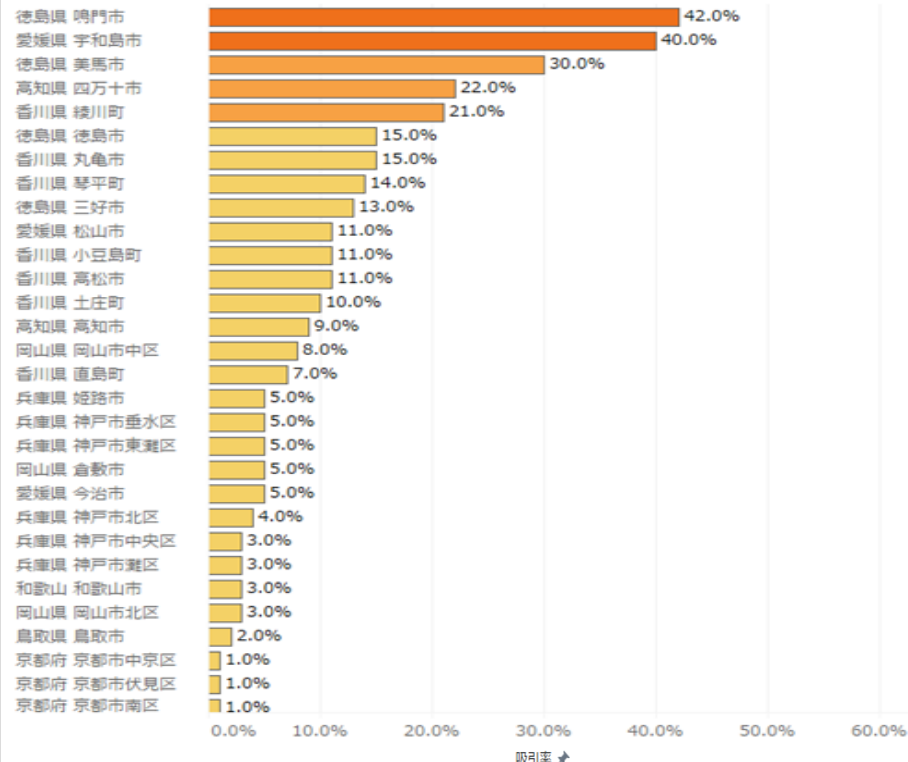


**徳島県鳴門市が42%でトップ。**  
**香港人が1,002人が鳴門市に訪れ、内421人が淡路島にも訪れている。**  
**2位が愛媛県宇和島市で40%。282人が宇和島市に訪れ、内113人が淡路島にも訪れている。**

旅行者の他旅行先別吸引率（国・地域別）

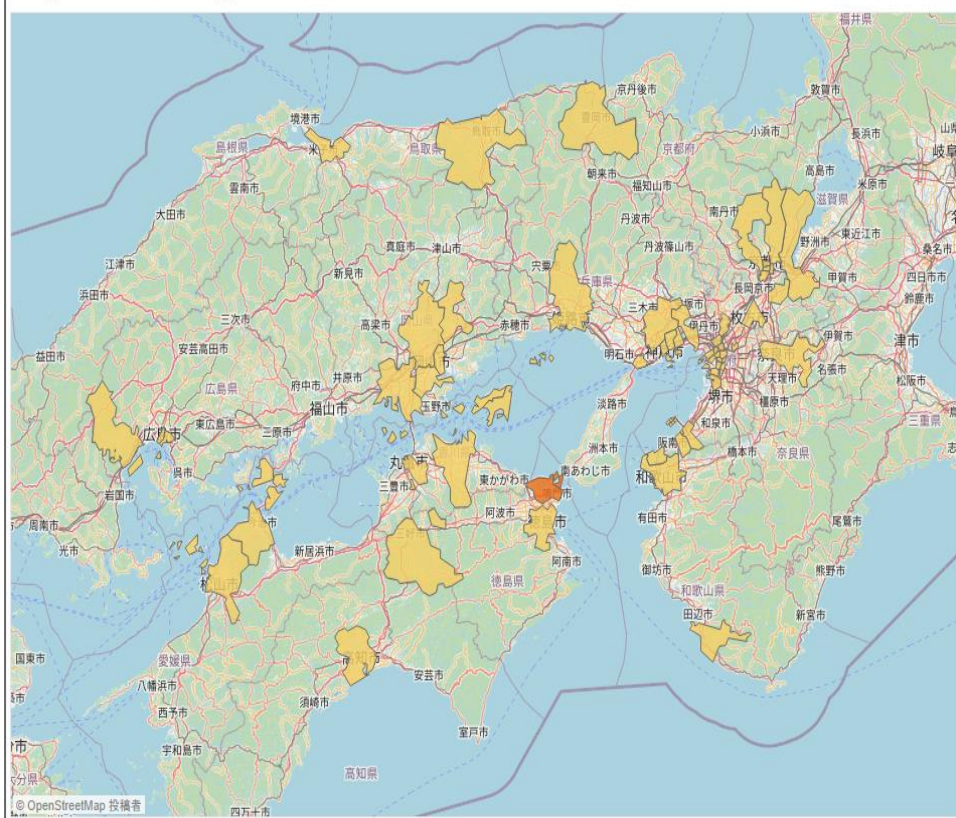


旅行者の他旅行先別吸引率（国・地域別）ランキング

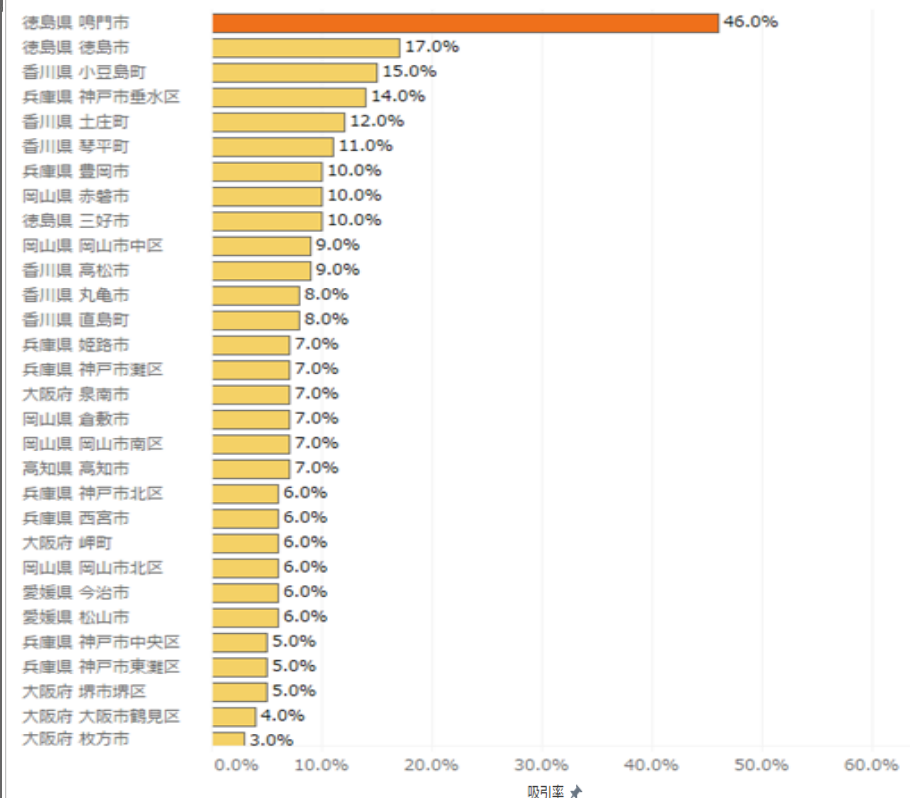


**徳島県鳴門市が46%でトップ。**  
**香港人1,228人が鳴門市に訪れ、内565人が淡路島にも訪れている。**  
**2位が徳島県徳島市で17%。2,817人が徳島市に訪れ、内479人が淡路島にも訪れている。**

旅行者の他旅行先別吸引率（国・地域別）

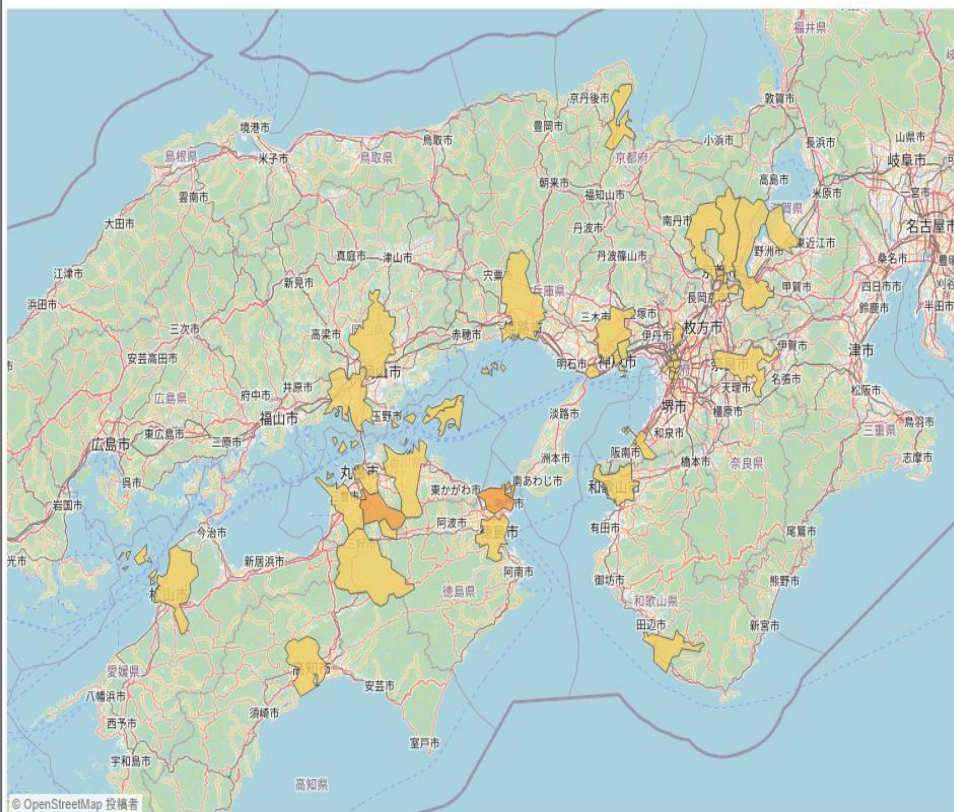


旅行者の他旅行先別吸引率（国・地域別）ランキング

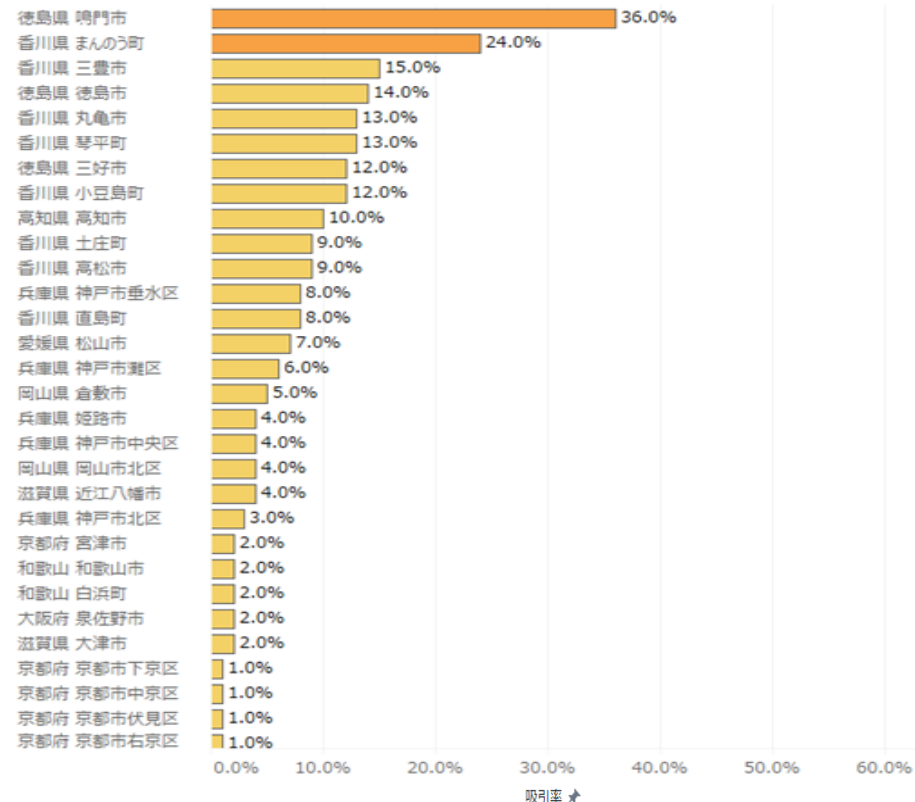


**徳島県鳴門市が36%でトップ。**  
**香港人1,266人が鳴門市に訪れ、内456人が淡路島にも訪れている。**  
**2位が香川県まんのう町で24%。300人がまんのう町に訪れ、内72人が淡路島にも訪れている。**

旅行者の他旅行先別吸引率（国・地域別）

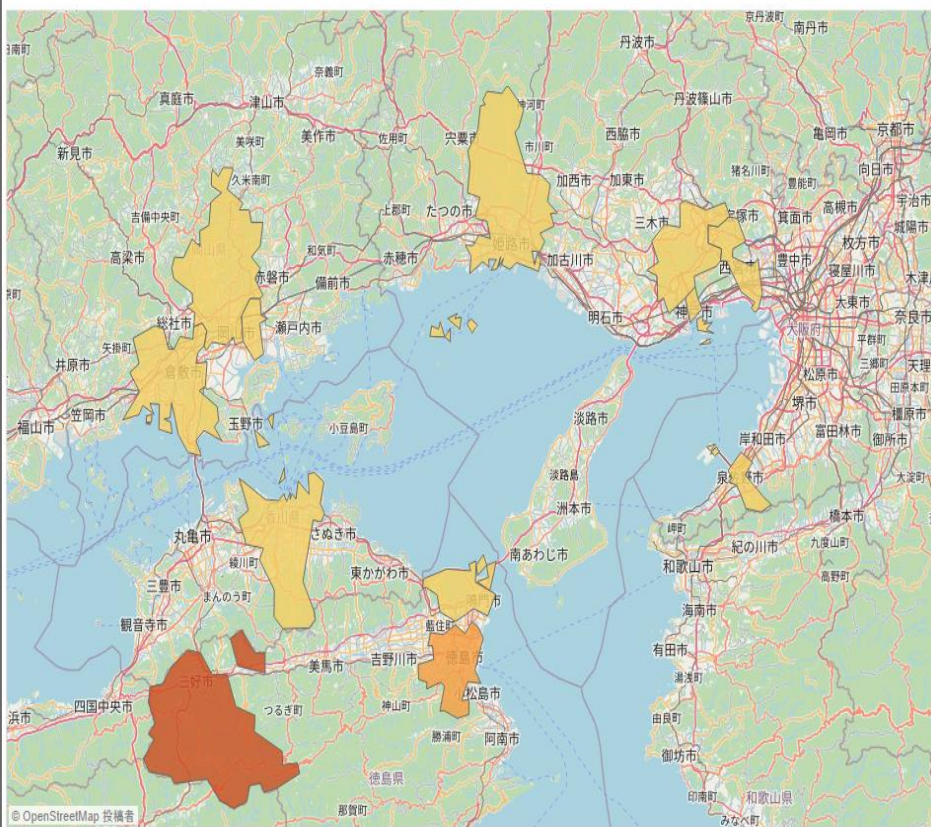


旅行者の他旅行先別吸引率（国・地域別）ランキング

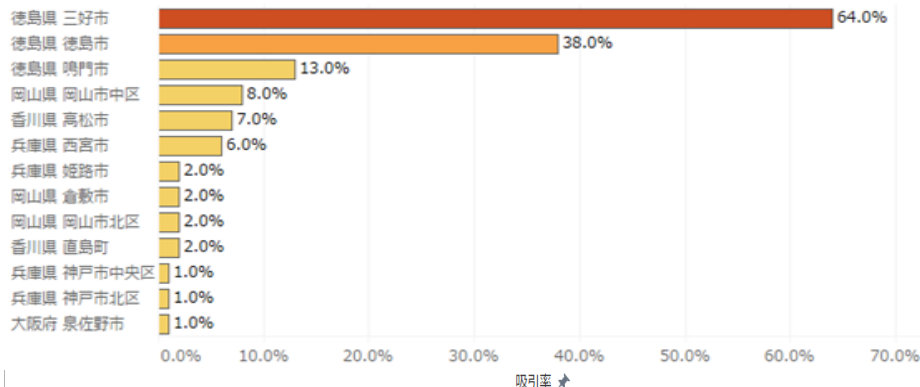


**徳島県三好市が64%でトップ。**  
**韓国人1,262人が三好市に訪れ、内808人が淡路島にも訪れている。**  
**2位が徳島県徳島市で38%。1,289人が徳島市に訪れ、内490人が淡路島にも訪れている。**

旅行者の他旅行先別吸引率（国・地域別）

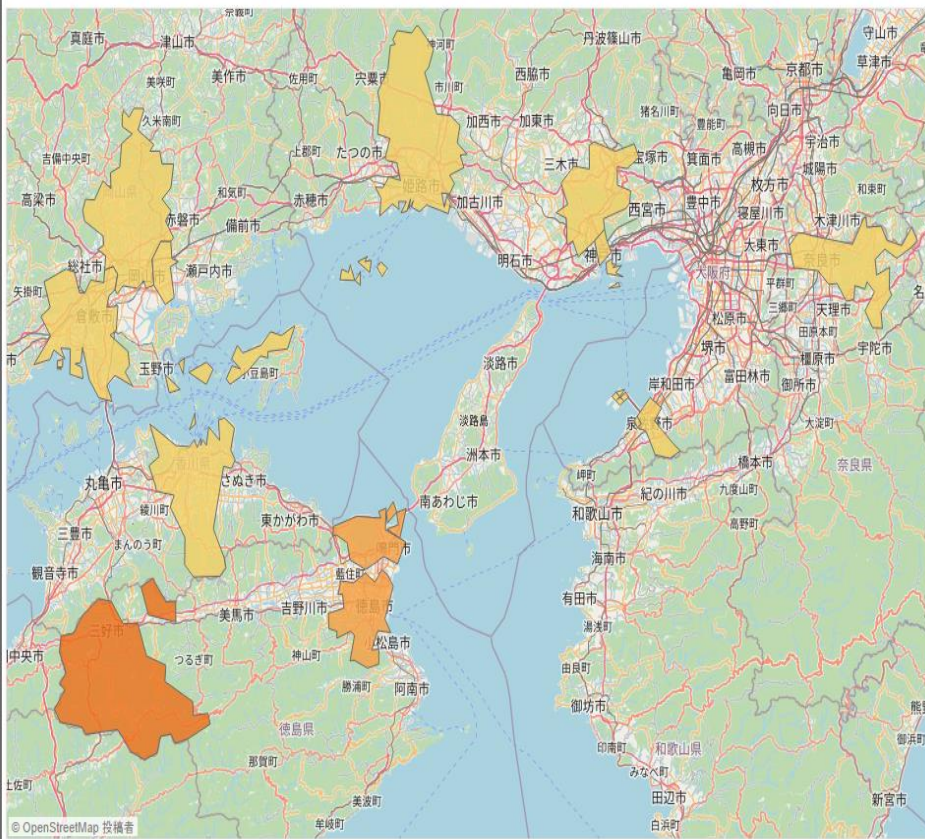


旅行者の他旅行先別吸引率（国・地域別）ランキング

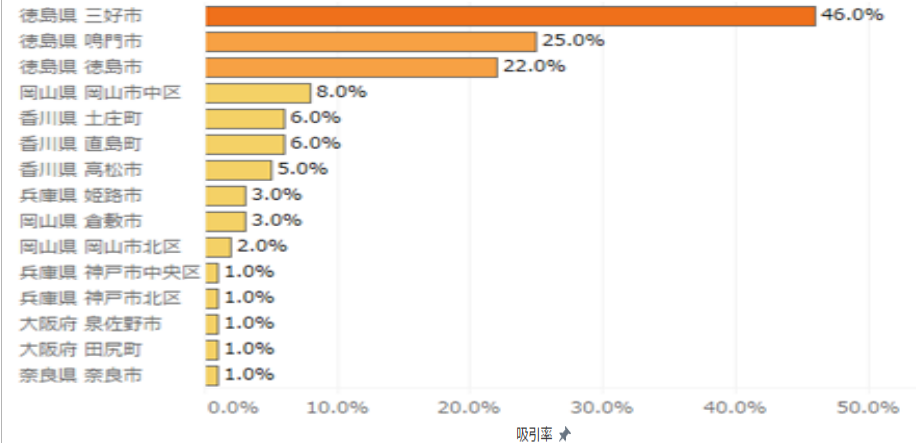


**徳島県三好市が46%でトップ。**  
**韓国人719人が三好市に訪れ、内331人が淡路島にも訪れている。**  
**2位が徳島県鳴門市で25%。480人が鳴門市に訪れ、内120人が淡路島にも訪れている。**

旅行者の他旅行先別吸引率（国・地域別）

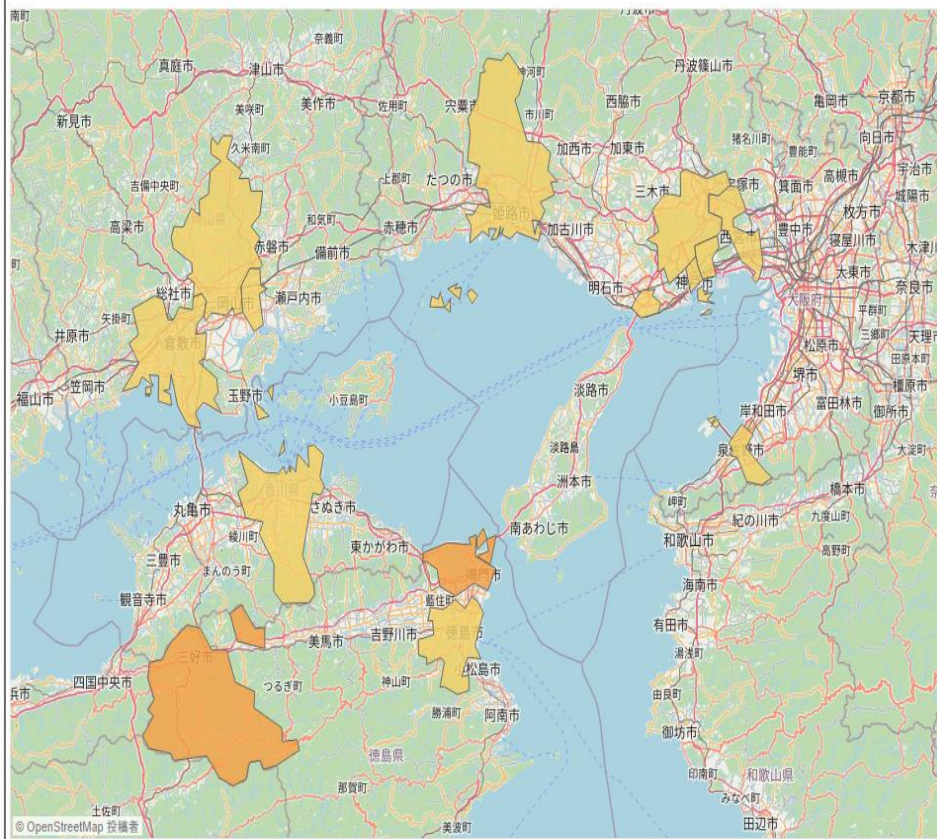


旅行者の他旅行先別吸引率（国・地域別）ランキング

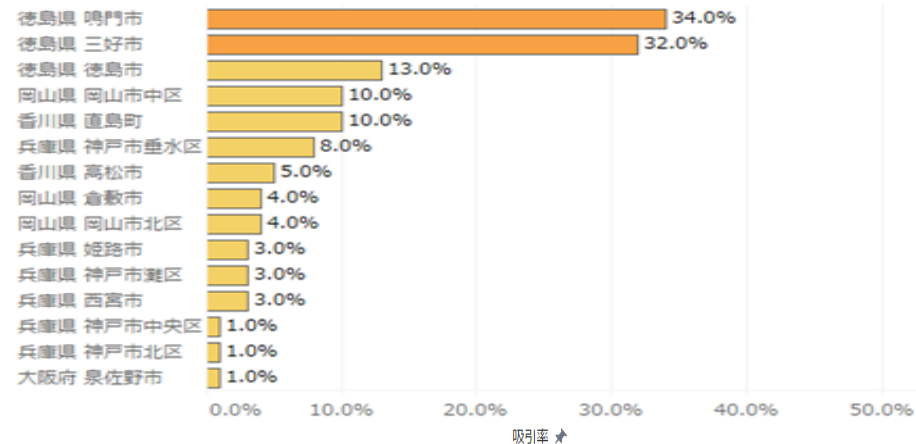


**徳島県鳴門市が34%でトップ。**  
**韓国人550人が鳴門市に訪れ、内187人が淡路島にも訪れている。**  
**2位が徳島県三好市で32%。434人が三好市に訪れ、内139人が淡路島にも訪れている。**

旅行者の他旅行先別吸引率（国・地域別）



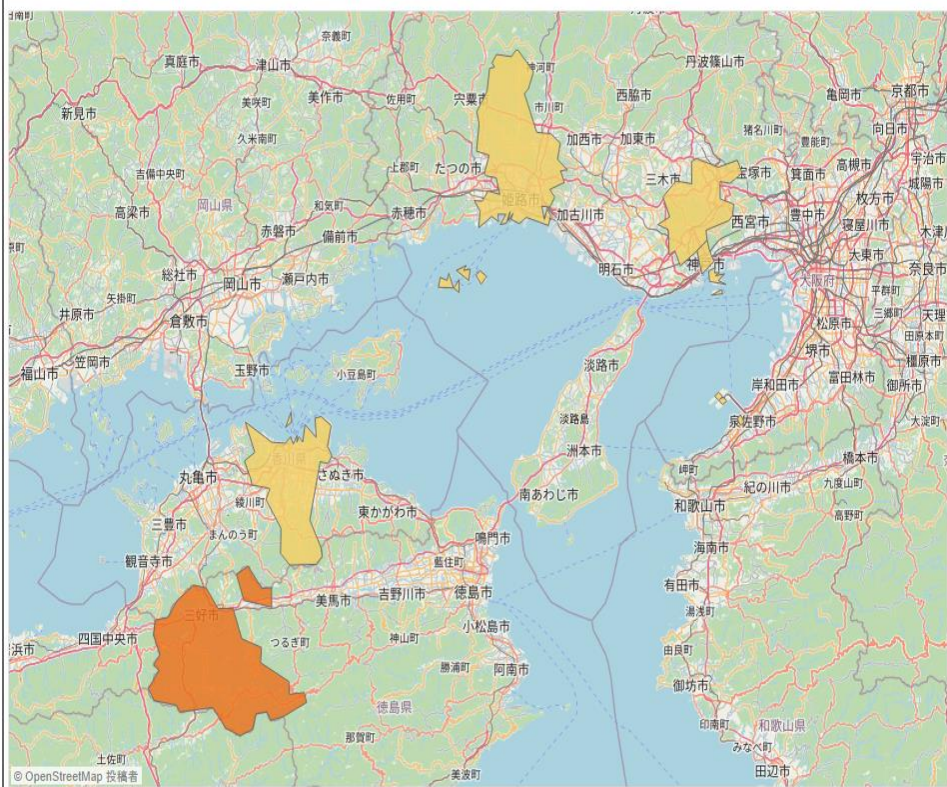
旅行者の他旅行先別吸引率（国・地域別）ランキング



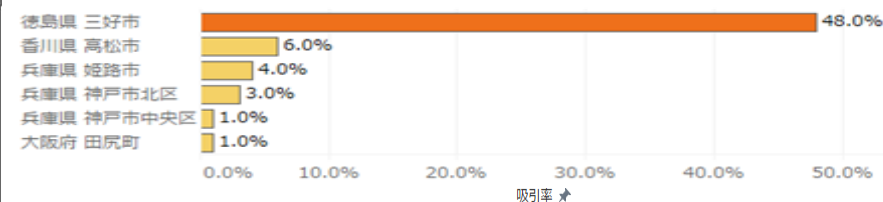


**徳島県三好市が48%でトップ。**  
**韓国人が270人三好市に訪れ、内130人が淡路島にも訪れている。**  
**2位が香川県高松市で6%。3,850人が高松市に訪れ、内231人が淡路島にも訪れている。**

旅行者の他旅行先別吸引率（国・地域別）

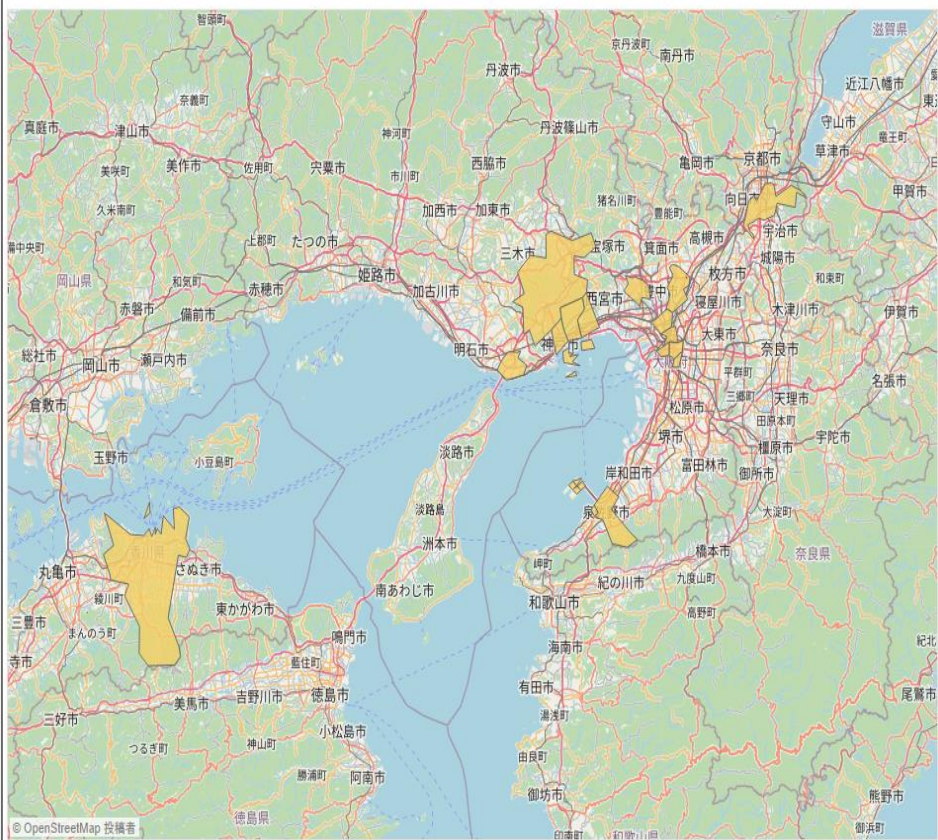


旅行者の他旅行先別吸引率（国・地域別）ランキング

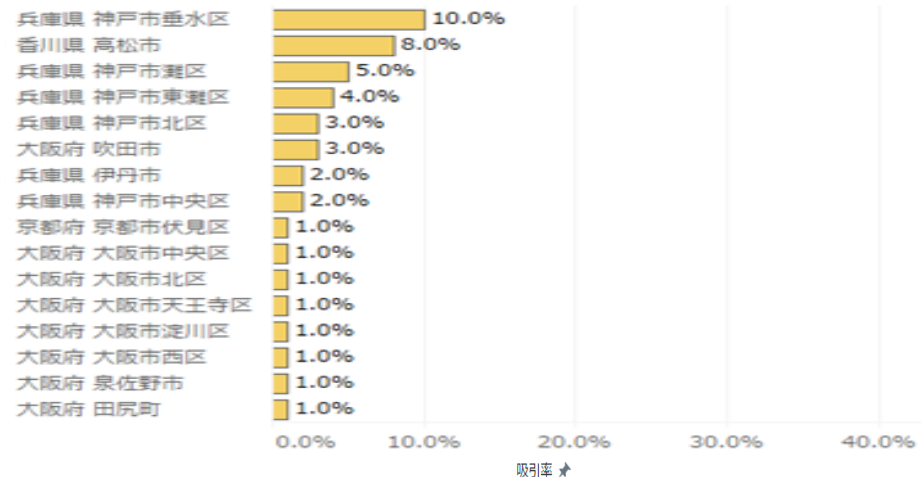


**神戸市垂水区が10%でトップ。**  
**アメリカ人560人が垂水区に訪れ、内56人が淡路島にも訪れている。**  
**2位が香川県高松市で8%。962人が高松市に訪れ、内77人が淡路島にも訪れている。**

旅行者の他旅行先別吸引率（国・地域別）

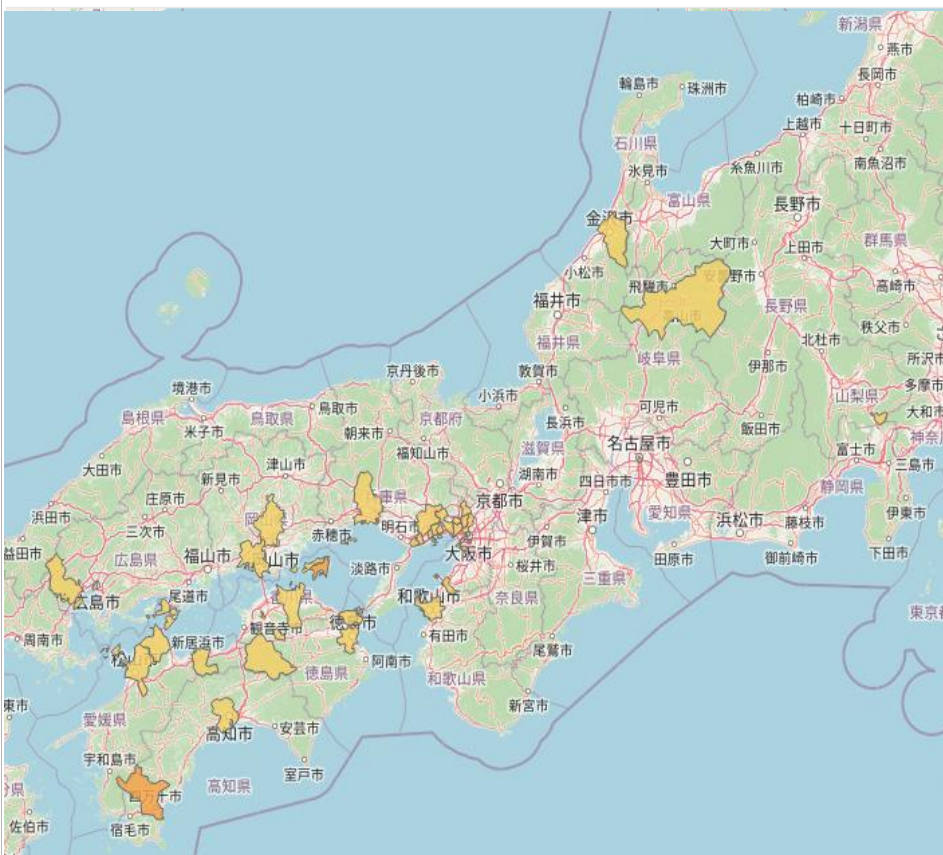


旅行者の他旅行先別吸引率（国・地域別）ランキング

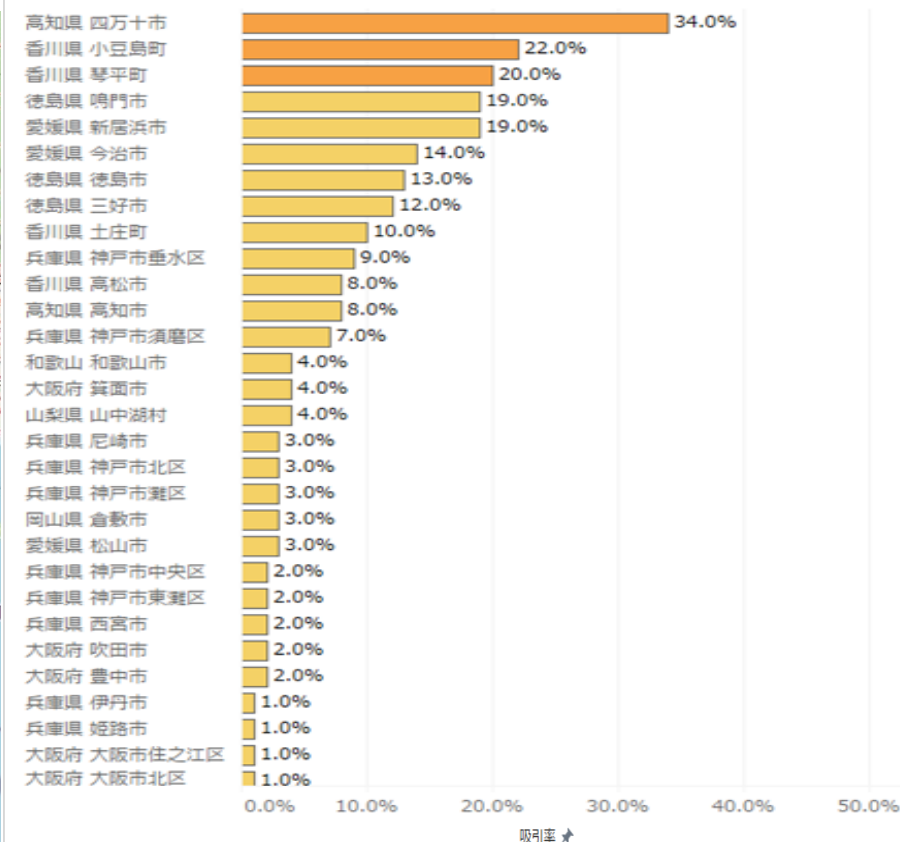


**高知県四万十市が34%でトップ。**  
**アメリカ人161人が四万十市に訪れ、内55人が淡路島にも訪れている。**  
**2位が香川県小豆島町で22%。240人が小豆島町に訪れ、内53人が淡路島にも訪れている。**

旅行者の他旅行先別吸引率（国・地域別）

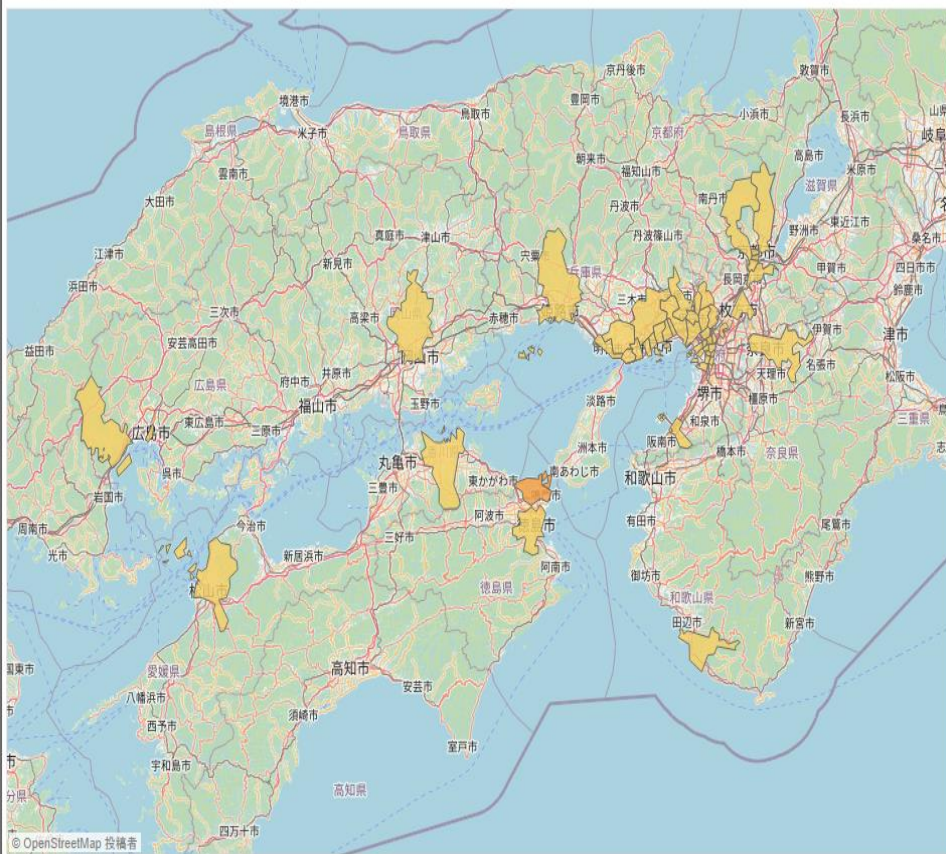


旅行者の他旅行先別吸引率（国・地域別）ランキング

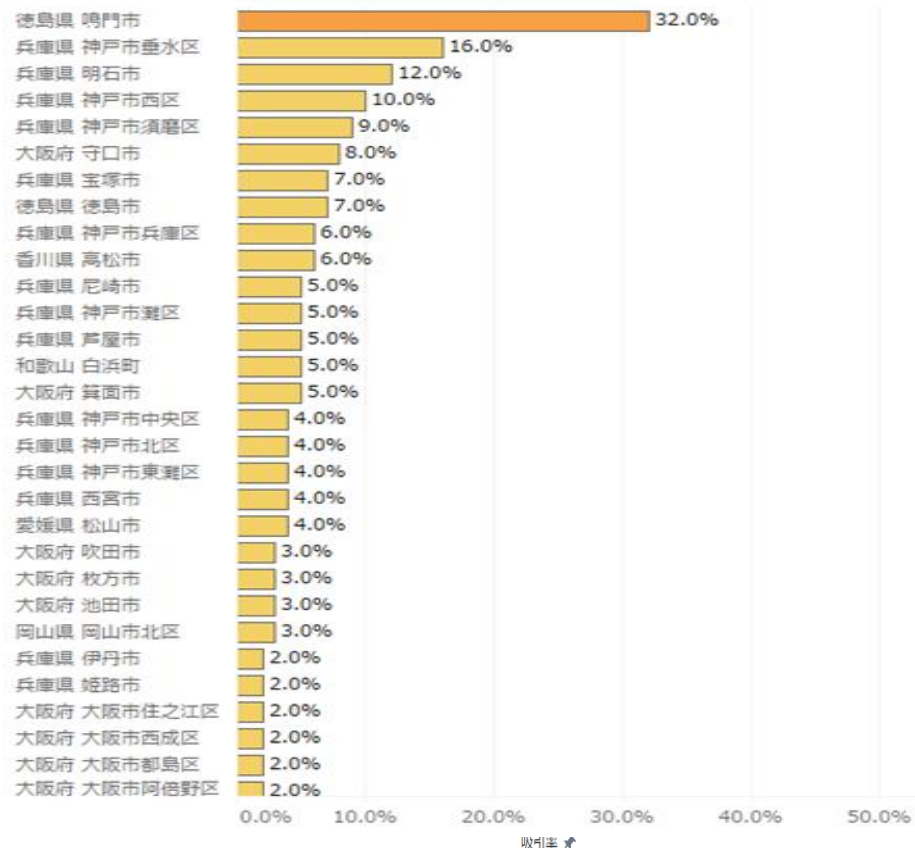


**徳島県鳴門市が32%でトップ。**  
**アメリカ人384人が鳴門市を訪れ、内123人が淡路島にも訪れている。**  
**2位が神戸市垂水区で16%。1,037人が垂水区を訪れ、内166人が淡路島にも訪れている。**

旅行者の他旅行先別吸引率（国・地域別）

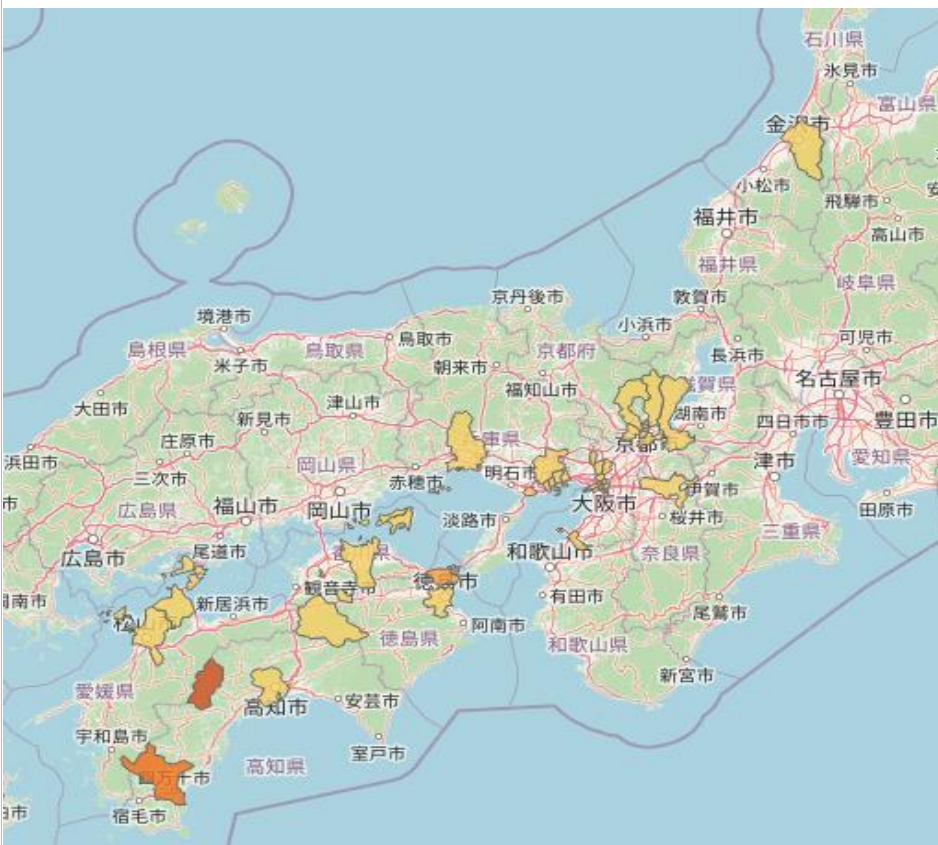


旅行者の他旅行先別吸引率（国・地域別）ランキング

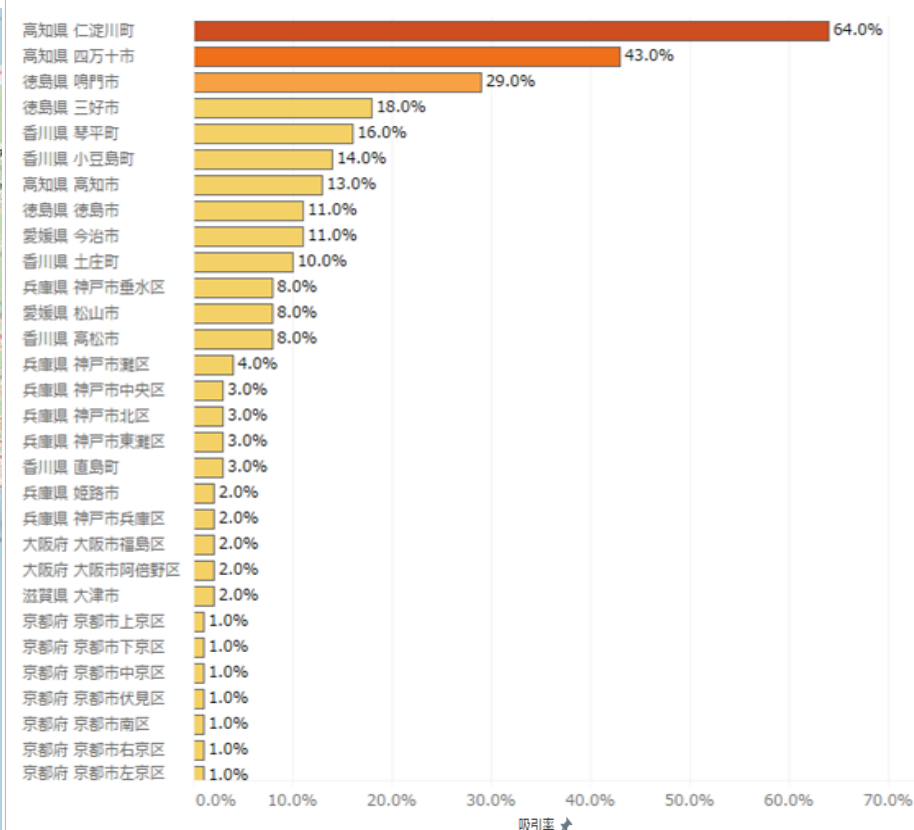


**高知県仁淀川町が64%でトップ。**  
**アメリカ人78人が仁淀川町を訪れ、内50人が淡路島にも訪れている。**  
**2位が高知県四万十市で43%。153人が四万十市を訪れ、内66人が淡路島にも訪れている。**

旅行者の他旅行先別吸引率（国・地域別）

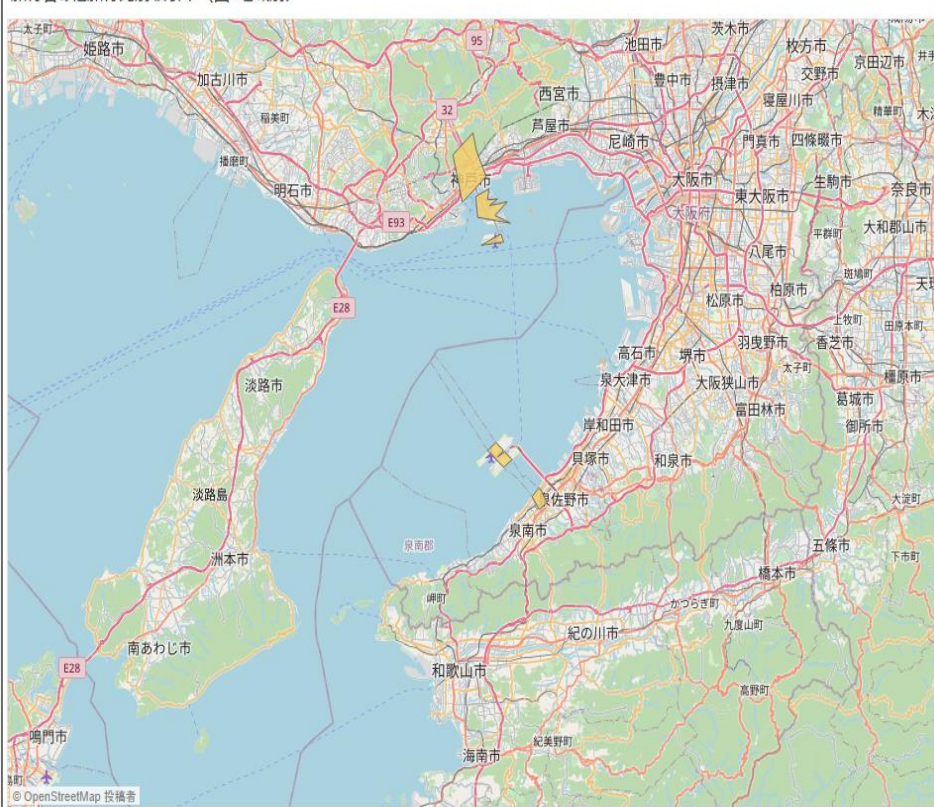


旅行者の他旅行先別吸引率（国・地域別）ランキング




神戸市中央区が3%でトップ。  
オーストラリア人5,633人が神戸市中央区に訪れ、内169人が淡路島にも来訪している。  
2位の大阪府田尻町が1%。11,500人が田尻町に訪れ、内115人が淡路島にも訪れている。

旅行者の他旅行先別吸引率（国・地域別）

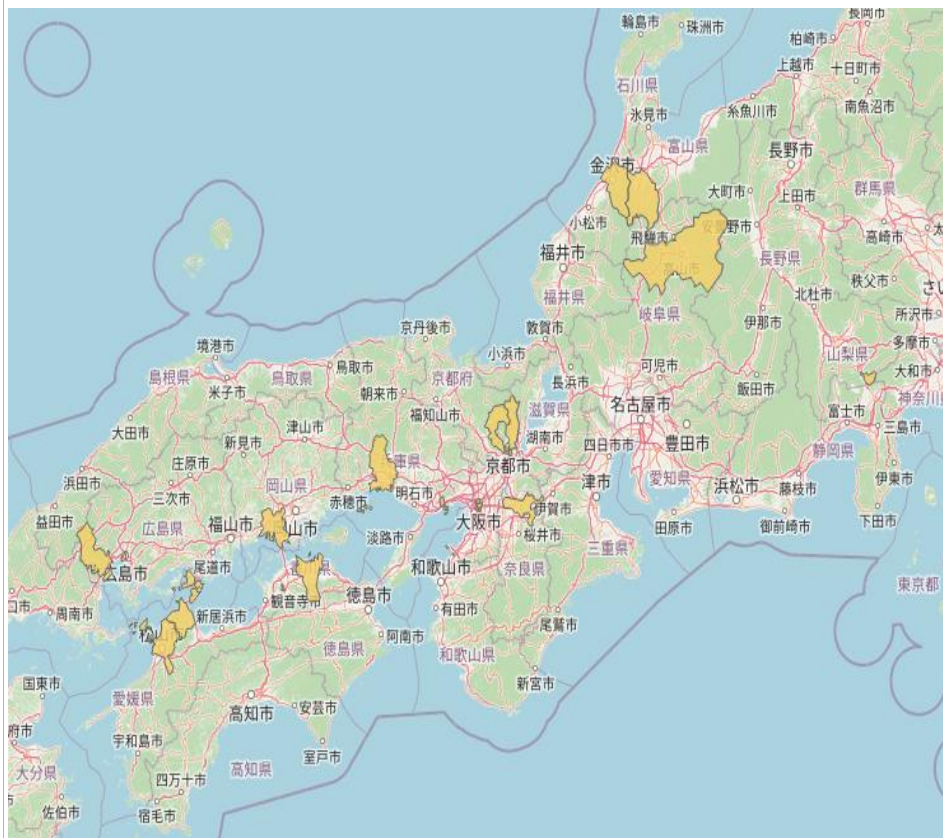


旅行者の他旅行先別吸引率（国・地域別）ランキング

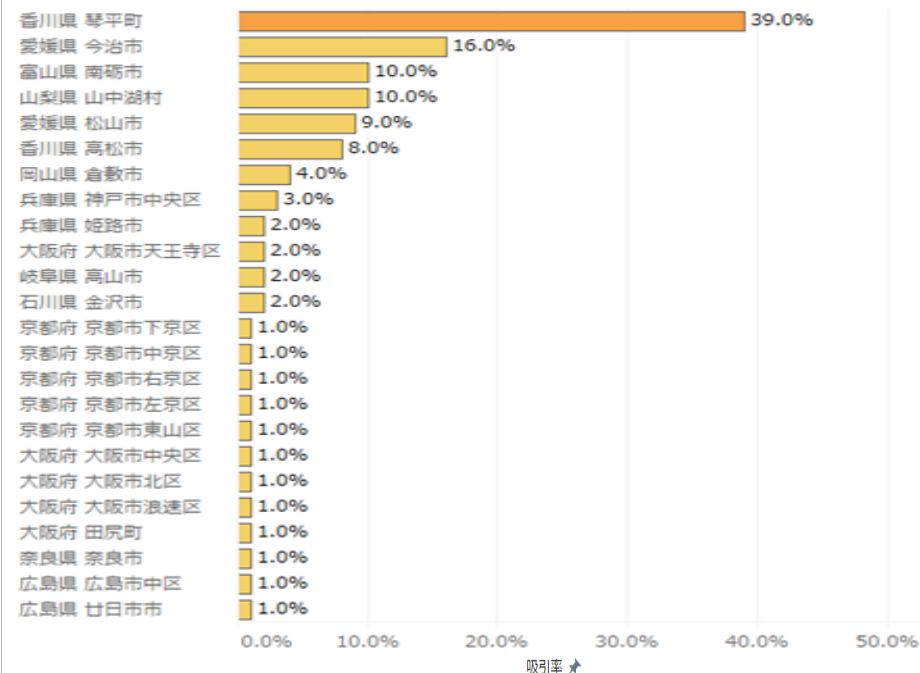


**香川県琴平町が39%でトップ。**  
**オーストラリア人282人が琴平町を訪れ、内110人が淡路島にも訪れている。**  
**2位の愛媛県今治市が16%。543人が今治市を訪れ、内87人が淡路島にも訪れている。**

旅行者の他旅行先別吸引率（国・地域別）



旅行者の他旅行先別吸引率（国・地域別）ランキング



大阪府田尻町が1%、オーストラリア人9,900人が田尻町に訪れ、内99人が淡路島にも訪れている。

旅行者の他旅行先別吸引率(国・地域別)

旅行者の他旅行先別吸引率(国・地域別)ランキング



兵庫県姫路市が2%でトップ。  
オーストラリア人4,700人が姫路市に訪れ、内94人が淡路島にも訪れている。





**広島県廿日市市が3%でトップ。**  
**シンガポール人1,700人が廿日市市に訪れ、内51人が淡路島にも訪れている。**

旅行者の他旅行先別吸引率(国・地域別)



旅行者の他旅行先別吸引率(国・地域別)ランキング



**神戸市北区が4%でトップ。**  
**シンガポール人1,150人が神戸市北区に訪れ、内46人が淡路島にも訪れている。**

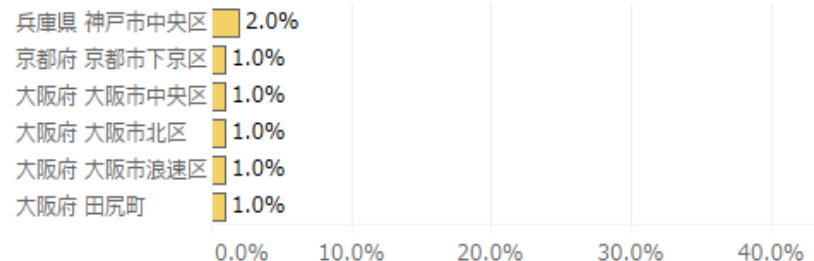
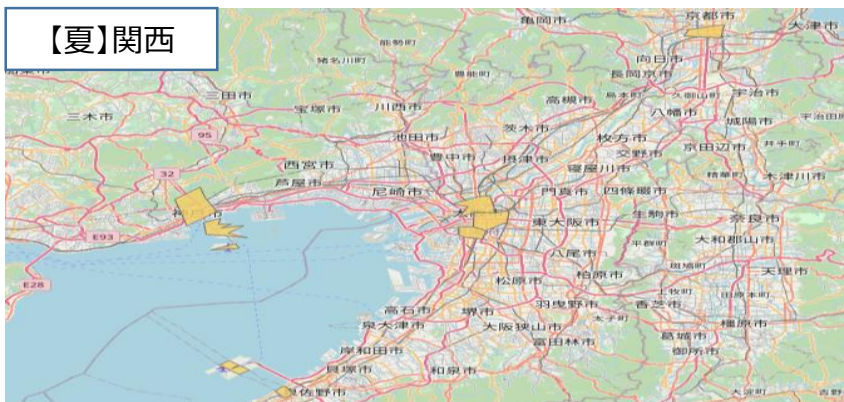


**神戸市中央区が2%でトップ。  
シンガポール人3,500人が神戸市中央区に訪れ、内70人が淡路島にも訪れている。**

旅行者の他旅行先別吸引率(国・地域別)

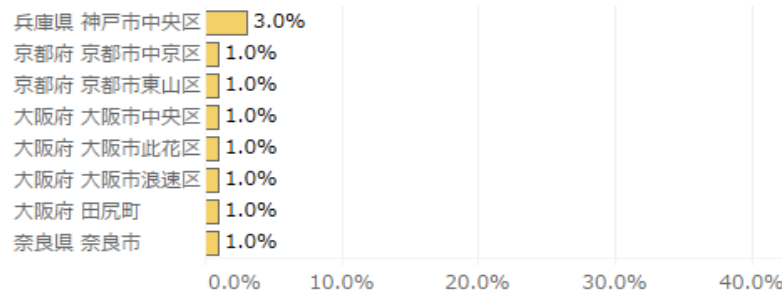
旅行者の他旅行先別吸引率(国・地域別)ランキング

**【夏】関西**



**神戸市中央区が3%でトップ。  
シンガポール人5,000人が神戸市中央区に訪れ、内150人が淡路島にも訪れている。**

**【秋】関西**

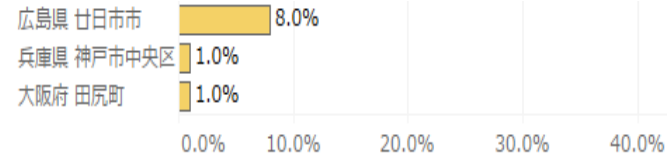


広島県廿日市市が8%でトップ。  
タイ人1,537人が廿日市市に訪れ、内123人が淡路島にも訪れている。

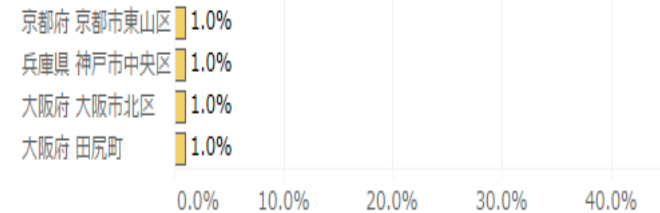
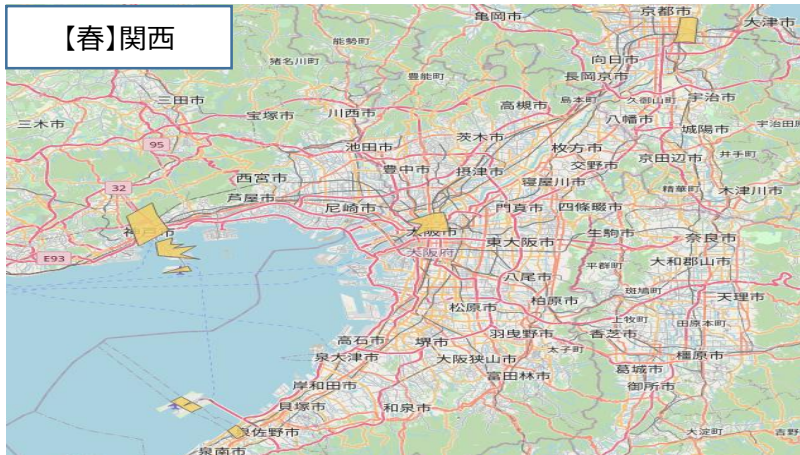
旅行者の他旅行先別吸引率(国・地域別)



旅行者の他旅行先別吸引率(国・地域別)ランキング



京都市東山区が1%でトップ。(他3エリアも1%)  
タイ人17,900人が京都市東山区に訪れ、179人が淡路島にも訪れている。

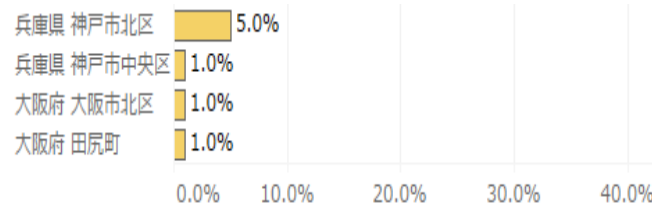


**神戸市北区が5%でトップ。  
タイ人1,660人が神戸市北区に訪れ、内83人が淡路島にも訪れている。**

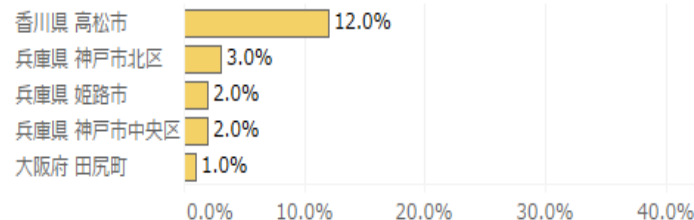
旅行者の他旅行先別吸引率(国・地域別)



旅行者の他旅行先別吸引率(国・地域別)ランキング



**香川県高松市が12%でトップ。  
タイ人1,108人が高松市に訪れ、内133人が淡路島にも訪れている。**

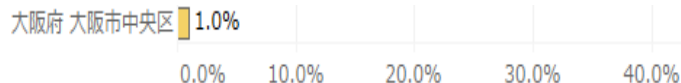


**大阪府中央区が2%、カナダ人8,250人が大阪府中央区に訪れ、内165人が淡路島にも訪れている。**

旅行者の他旅行先別吸引率(国・地域別)



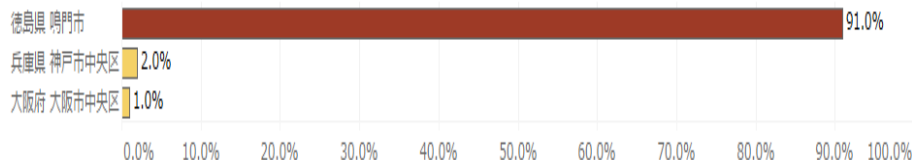
旅行者の他旅行先別吸引率(国・地域別)ランキング



**京都市中京区が1%でトップ。(他2エリアも1%)**  
**カナダ人14,600人が京都市右京区に訪れており、内146人が淡路島にも訪れている。**

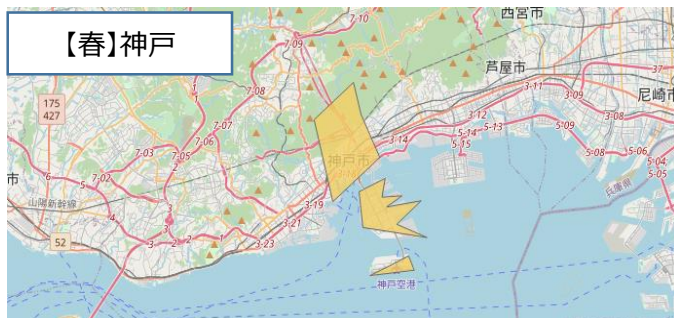


**徳島県鳴門市が91%でトップ。**  
**カナダ人127人が鳴門市に来訪しており、内116人が淡路島にも訪れている。**



**神戸市中央区が3%。  
スイス人1,033人が神戸市中央区に訪れ、内31人が淡路島にも訪れている。**


旅行者の他旅行先別吸引率(国・地域別)



旅行者の他旅行先別吸引率(国・地域別)ランキング



**大阪市中央区が1%。  
スイス人3,900人が大阪市中央区に訪れ、内39人が淡路島にも訪れている。**

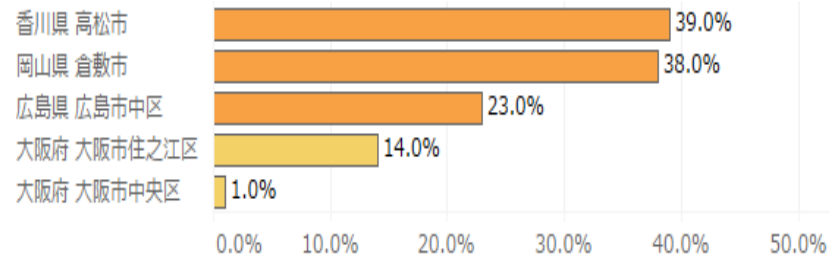


**香川県高松市が39%でトップ。**  
**ベトナム人661人が高松市に訪れ、内258人が淡路島にも訪れている。**

旅行者の他旅行先別吸引率(国・地域別)

旅行者の他旅行先別吸引率(国・地域別)ランキング

## 【春】岡山・広島・香川



## 【春】大阪



神戸市中央区が3%。

インドネシア人5,233人が神戸市中央区に訪れ、内157人が淡路島にも訪れている。

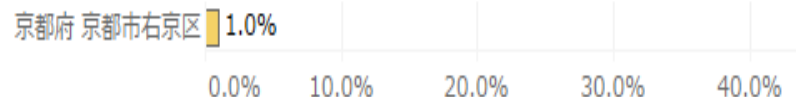
旅行者の他旅行先別吸引率(国・地域別)

旅行者の他旅行先別吸引率(国・地域別)ランキング



京都市右京区が1%。

フィリピン人12,000人が京都市右京区に訪れ、内120人が淡路島にも訪れている。






**神戸市中央区が2%でトップ。**  
**マレーシア人5,050人が神戸市中央区に訪れ、内101人が淡路島にも訪れている。**

旅行者の他旅行先別吸引率(国・地域別)



旅行者の他旅行先別吸引率(国・地域別)ランキング



**神戸市中央区が3%でトップ。**  
**フランス人3,866人が神戸市中央区に訪れ、内116人が淡路島にも訪れている。**



神戸市中央区が2%でトップ。  
 ドイツ人2,750人が神戸市中央区に訪れ、内55人が淡路島にも訪れている。


旅行者の他旅行先別吸引率(国・地域別)



旅行者の他旅行先別吸引率(国・地域別)ランキング



東京都港区が1%。  
 ノルウェー人3,900人が東京都港区に訪れ、内39人が淡路島にも訪れている。



# 分布分析

## (7)旅行客数 ・ 宿泊客数

**【国籍別・季節別】**

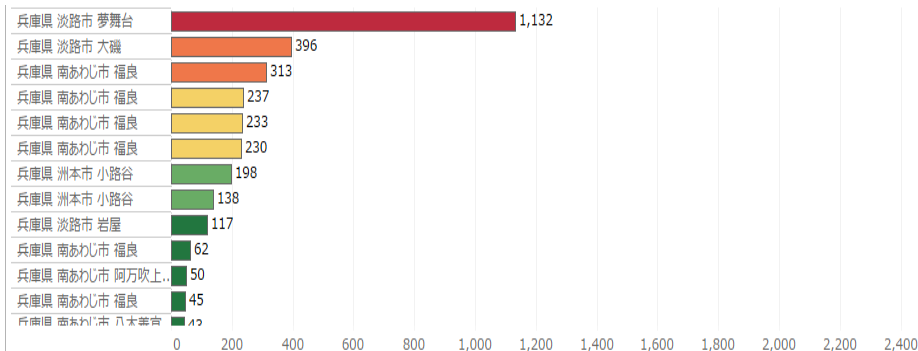
## 冬の旅行客数 2,681人

台湾は年間で冬が一番旅行客数が少ないがその中でも夢舞台への来訪が集中している。

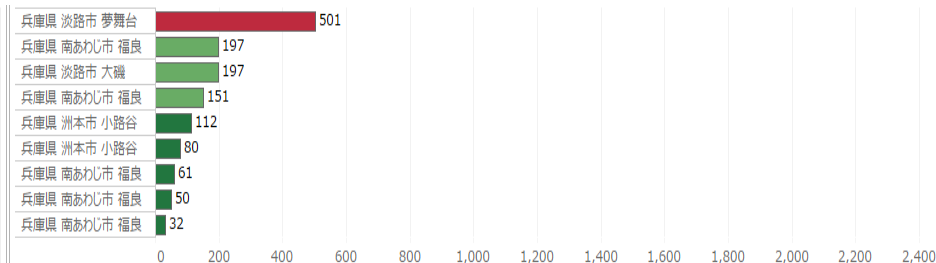
## 冬の宿泊客数 1,664人

旅行客数と同じく冬は宿泊客数が少ないものの、夢舞台が人気の宿泊エリアとなっている。

旅行者



宿泊客



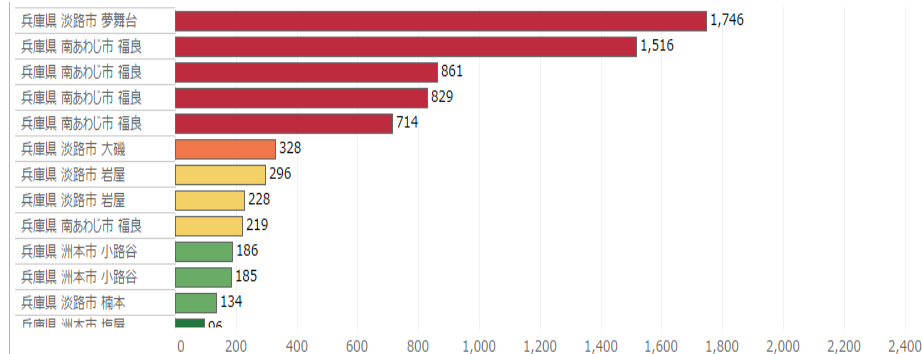
春の旅行客数 4,849人

春は南あわじ市福良4エリアへ旅行客が集中している。

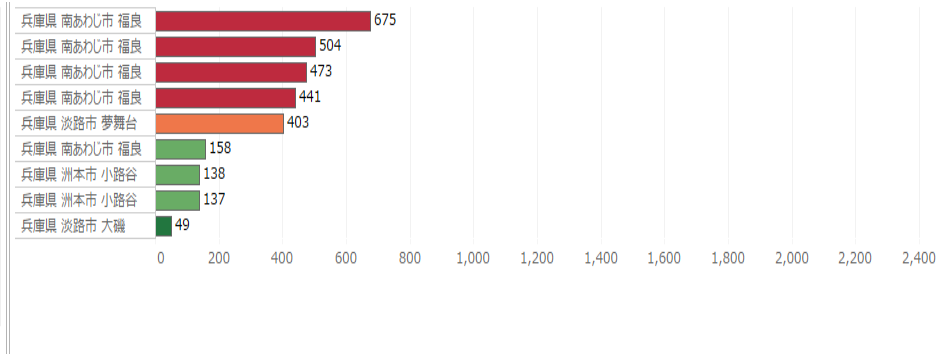
春の宿泊客数 3,312人

旅行客数と比較し、夢舞台エリアよりも福良エリアへの宿泊客が多い。

旅行客



宿泊客



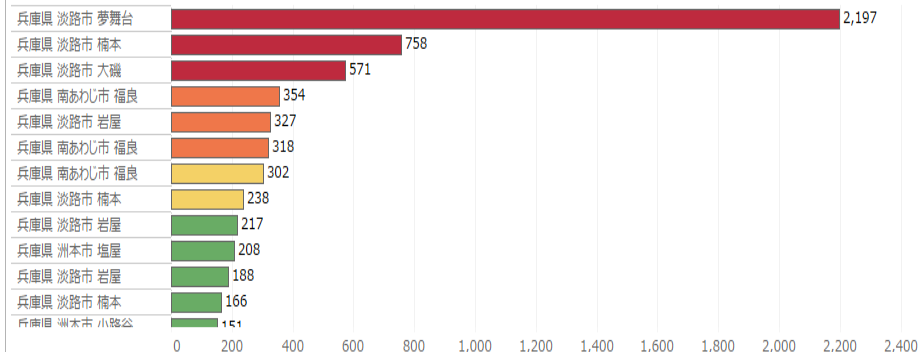
## 夏の旅行客数 4,831人

淡路市楠本エリアは他季節に比べ夏に多くの旅行客が来訪している。

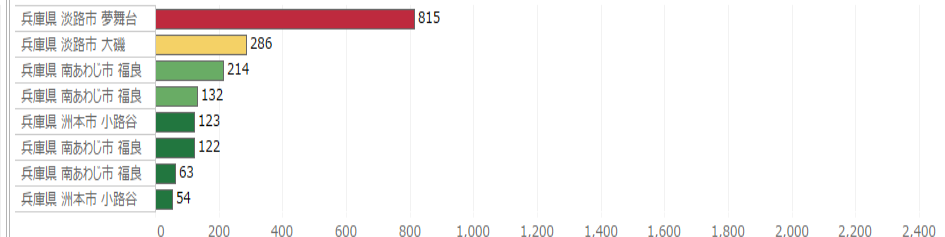
## 夏の宿泊客数 2,116人

夏は福良エリアへの宿泊が減り、夢舞台、大磯エリアへの宿泊が多くなっている。

旅行客



宿泊客



## 秋の旅行客数 5,129人

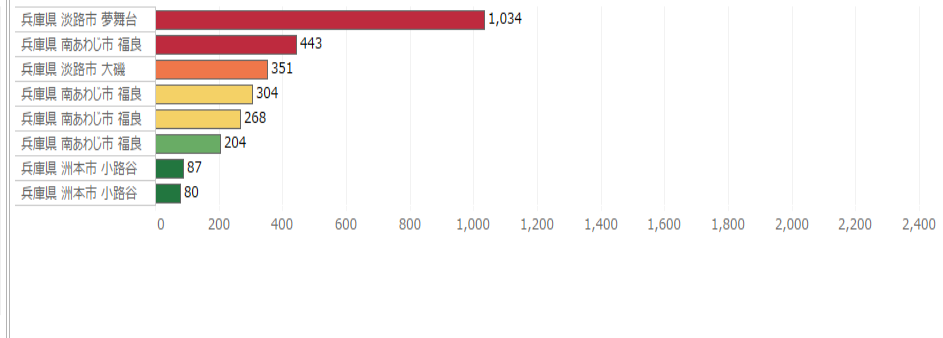
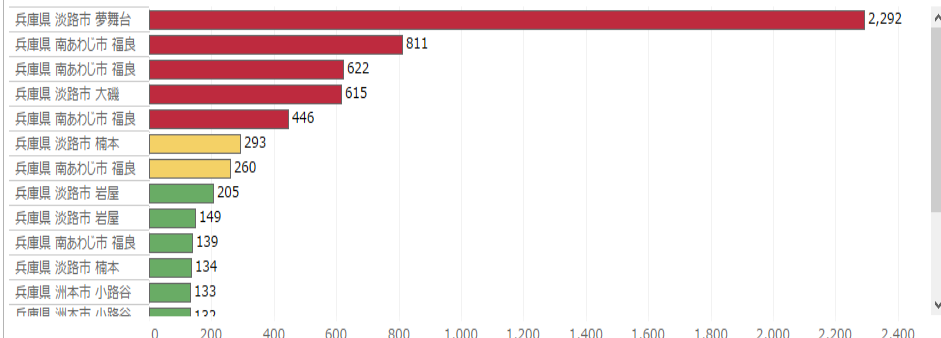
秋は旅行客が一番多い季節だが、3市のメインエリア以外への来訪が少ない傾向。

## 秋の宿泊客数 2,879人

夢舞台エリアは秋の宿泊率約45%と高い数値となっている。※冬も高く、約44%

旅行者

宿泊客





### 冬の旅行客数 2,224人

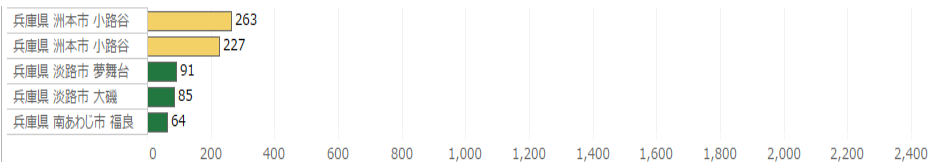
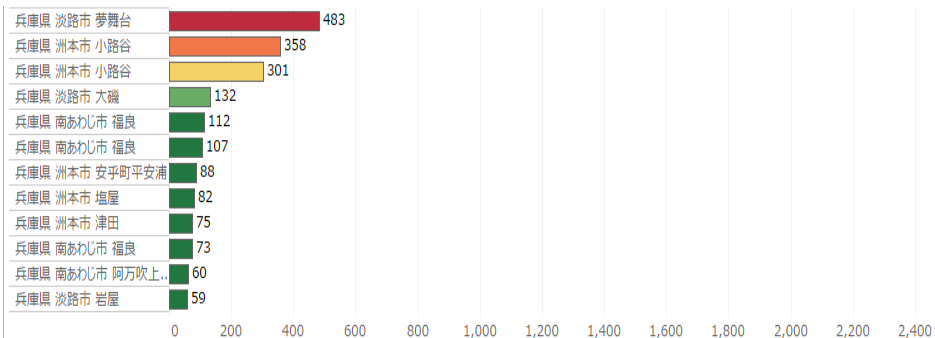
夢舞台エリアが旅行客数では1位だが、台湾に比べ洲本市小路谷が人気エリアとなっている。

### 冬の宿泊客数 1,251人

洲本市小路谷エリアが人気エリアとなっている。台湾に比べて夢舞台エリアが少ない傾向。

旅行者

宿泊客



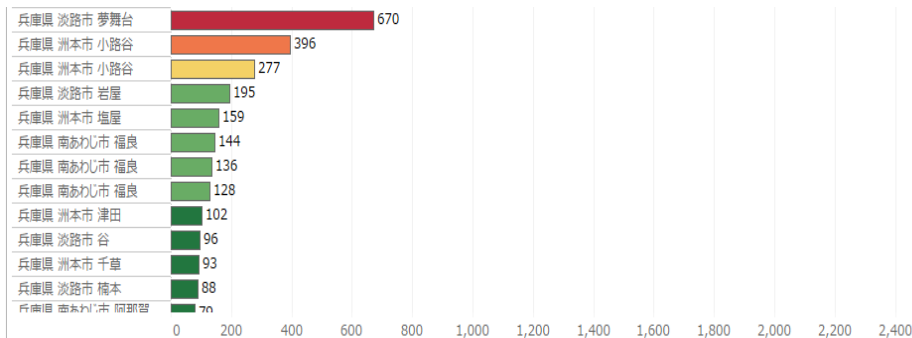
## 春の旅行客数 2,887人

台湾の同季節と比べると、南あわじ市福良エリアが少ない傾向。

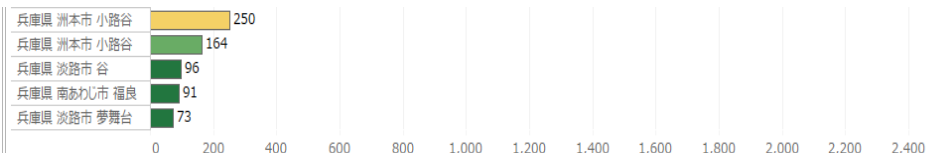
## 春の宿泊客数 1,353人

春は夏秋と比べ小路谷エリアへの宿泊傾向が強い。

### 旅行者



### 宿泊客



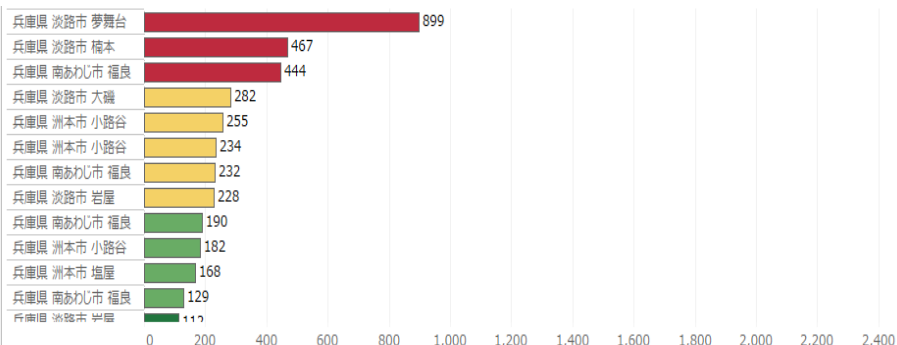
## 夏の旅行客数 3,788人

台湾と同じく、夏は淡路市楠本エリアへの来訪が多い傾向がある。

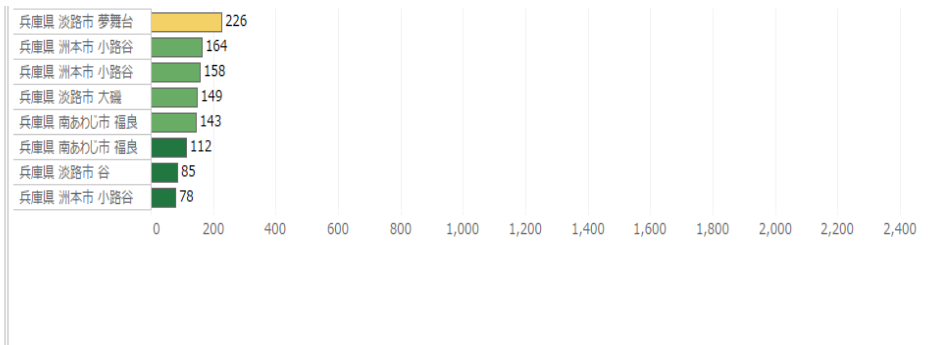
## 夏の宿泊客数 1,736人

夏は唯一、夢舞台エリアの宿泊数が1位となっている。

### 旅行者



### 宿泊客



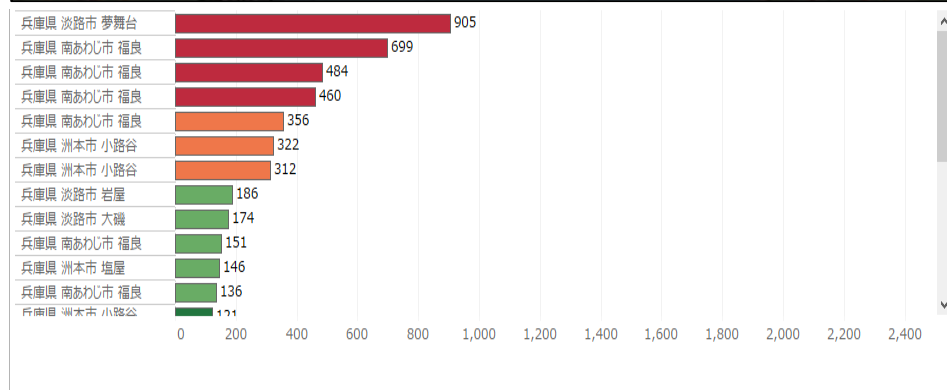
秋の旅行客数 4,189人

秋は他の季節と比べ、福良エリアに多くの旅行客が来訪している。

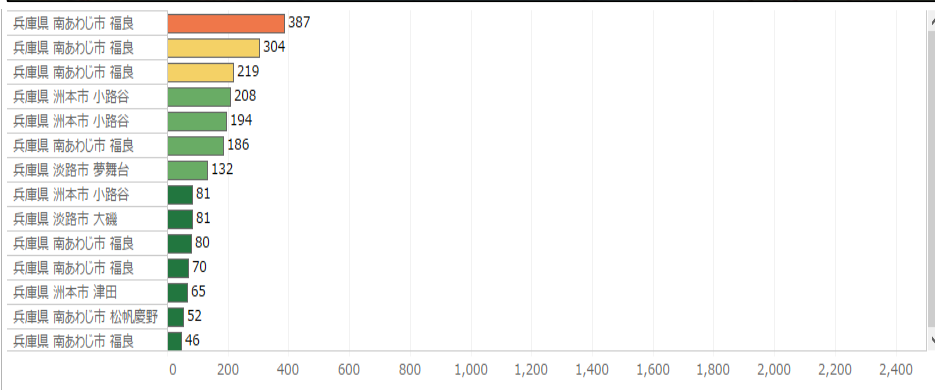
秋の宿泊客数 2,385人

旅行客数と比例し、福良エリアは秋に宿泊客が多い傾向。

旅行客



宿泊客



冬の旅行客数 2,196人

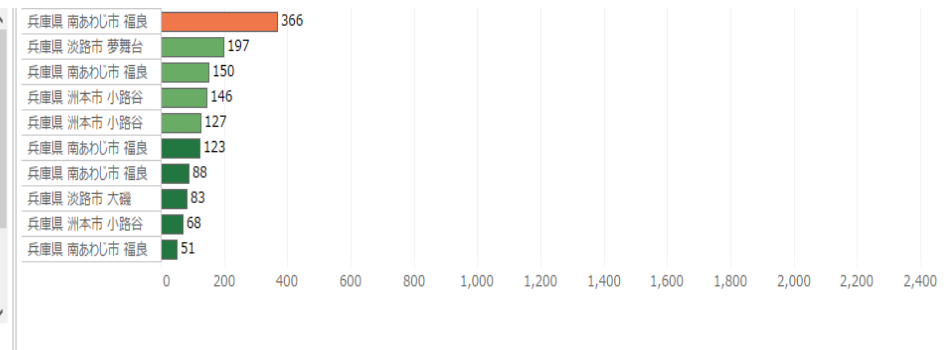
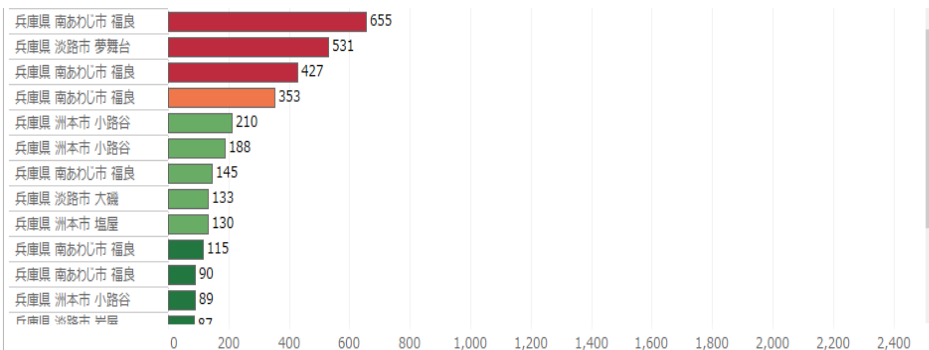
冬は台湾・中国と比べ、福良エリアが多く、夢舞台エリアが2位となっている。

冬の宿泊客数 1,523人

冬の宿泊客は福良エリアが最も多く、国によりやや分散している。※台湾→夢舞台／中国→小路谷

旅行者

宿泊客



春の旅行客数 2,268人

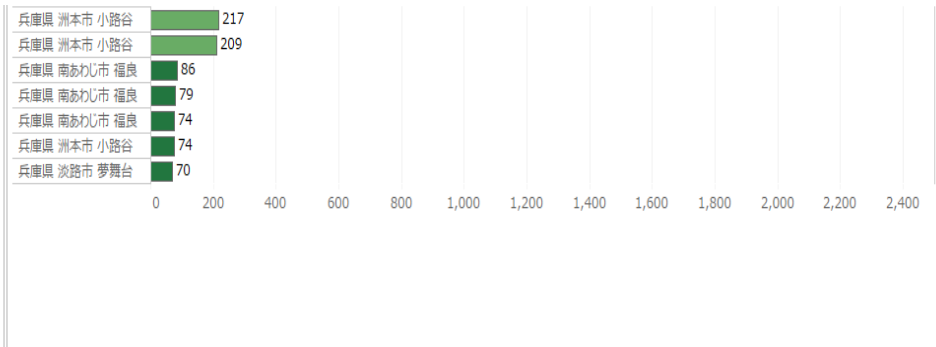
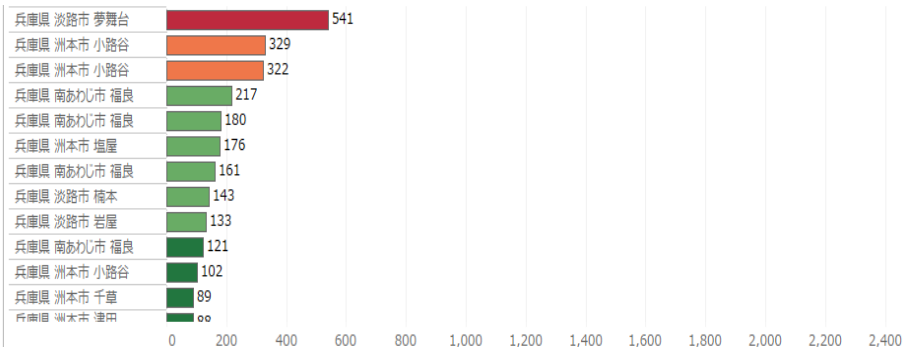
春は夢舞台エリアの旅行客数が1位となっている。

春の宿泊客数 1,112人

夢舞台エリアは旅行客数に対し、宿泊客が少なく、小路谷エリアは宿泊比率が高い。

旅行者

宿泊客



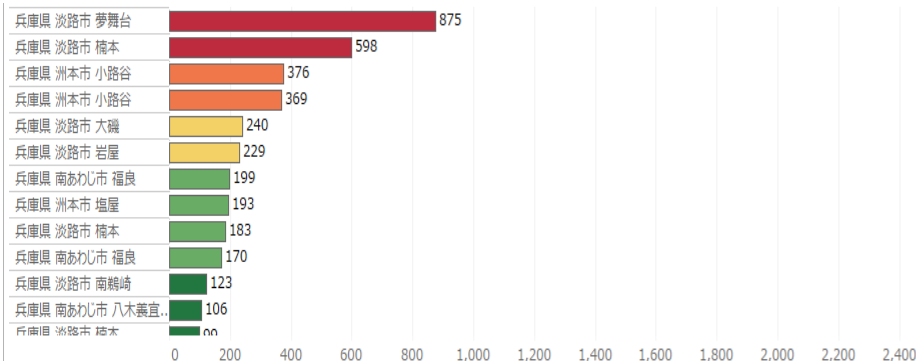
夏の旅行客数 3,250人

夏は淡路市楠本エリアが、2位で、人気エリアとなっている。※台湾・中国でも2位

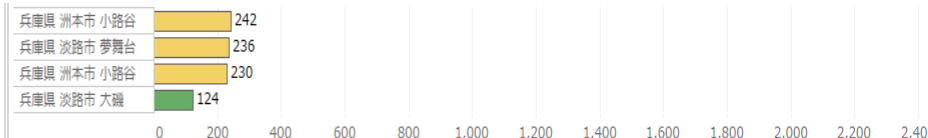
夏の宿泊客数 1,316人

小路谷エリアは宿泊客が242人と多く訪れている。

旅行者



宿泊客



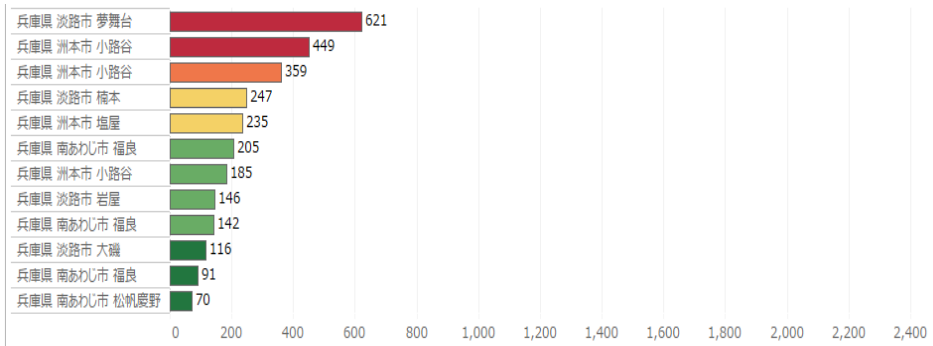
## 秋の旅行客数 2,441人

小路谷エリアは夢舞台に次いで449人の旅行客が来訪している。

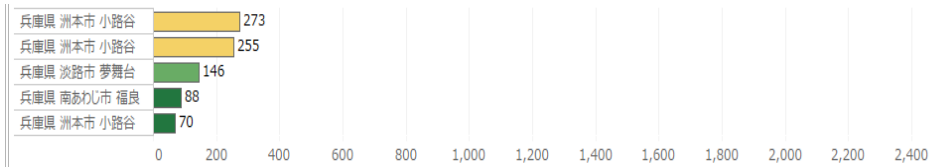
## 秋の宿泊客数 1,290人

香港は台湾に比べ小路谷エリアでの宿泊を好む傾向にある。

### 旅行客



### 宿泊客





## 冬の旅行客数 2,790人

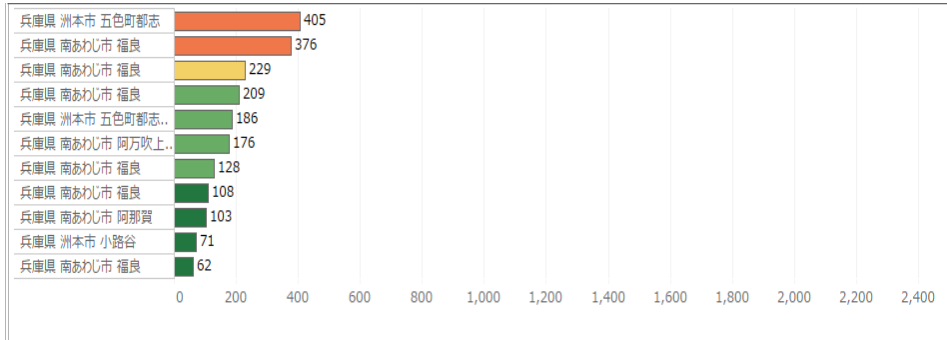
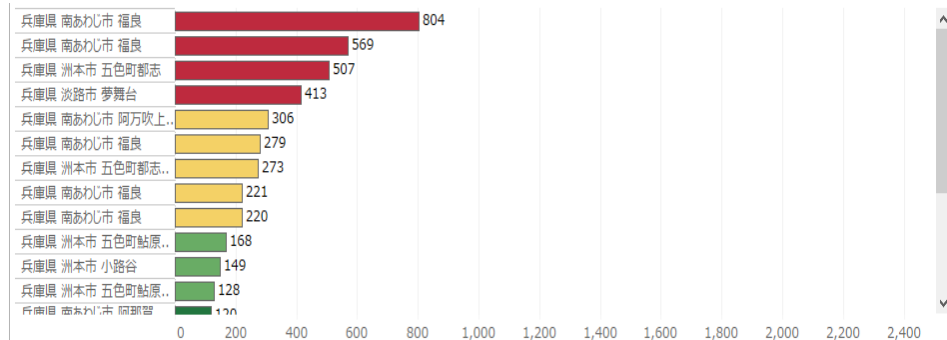
洲本市五色町都志への旅行客が多く、台湾・中国・香港とは違った傾向が出ている。

## 冬の宿泊客数 2,138人

宿泊も旅行客と同じく洲本市五色町都志が1位。※なお、年間通じて全て1位となっている。

旅行客

宿泊客



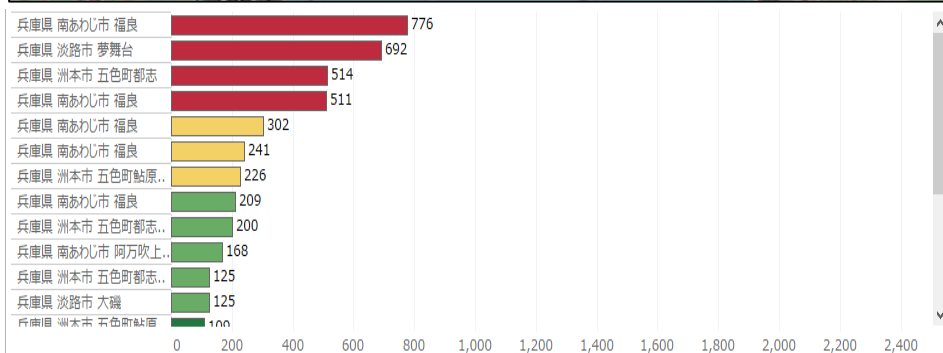
### 春の旅行客数 2,854人

南あわじ市福良エリアに776人の旅行客が来訪している。

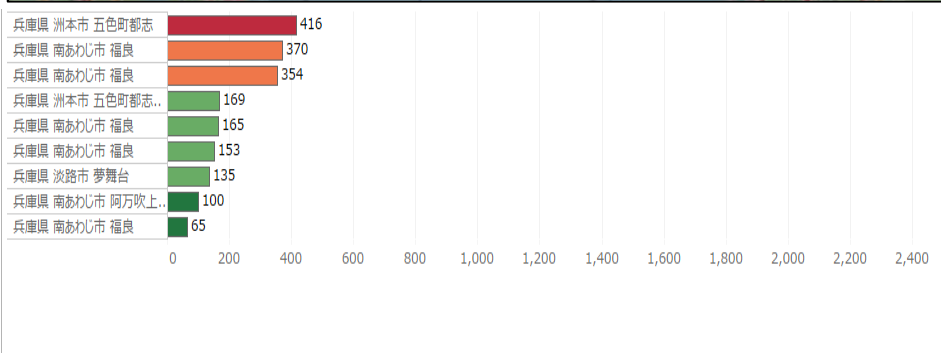
### 春の宿泊客数 2,057人

五色町都志以外であれば、南あわじ市福良エリアへの宿泊を好む傾向がある。

旅行客



宿泊客



## 夏の旅行客数 2,003人

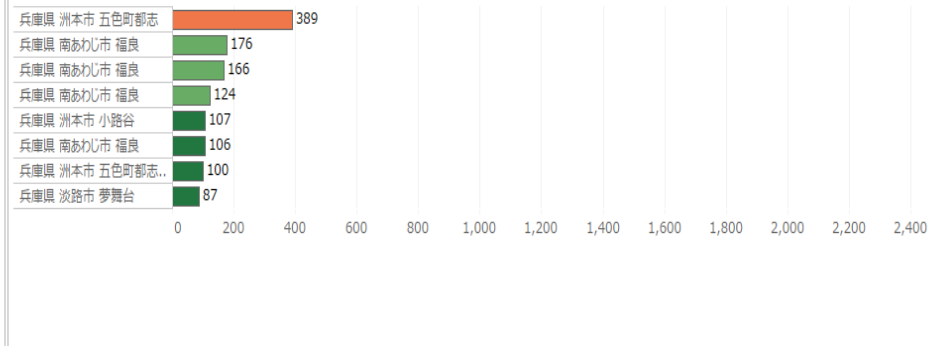
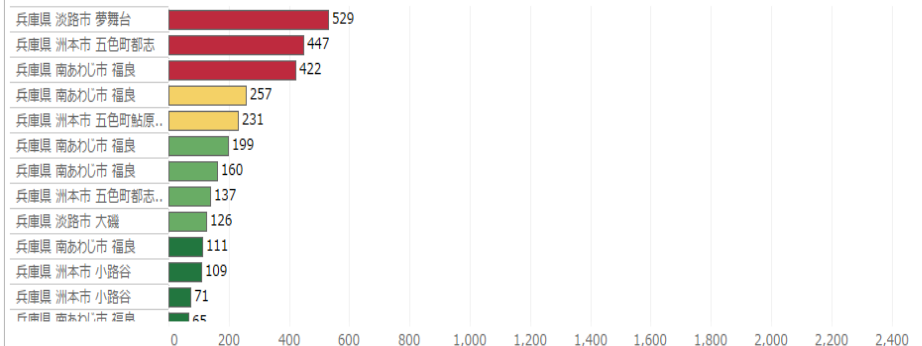
台湾・中国・香港と違い、夏に淡路市楠本への旅行客が少ない。

## 夏の宿泊客数 1,416人

淡路市夢舞台への来訪はあるが、他国ほど夢舞台エリアへ宿泊する傾向が見られない。

旅行者

宿泊客



## 秋の旅行客数 887人

他季節に比べ、秋が極端に旅行客数が少ないが傾向的には他季節と同様のエリアに来訪している。

## 秋の宿泊客数 623人

洲本市五色町都志への宿泊率が高く、宿泊目的で来訪している傾向がある。

旅行者



宿泊客



冬の旅行客数 524人

淡路市夢舞台エリアへの来訪傾向が強い。

冬の宿泊客数 253人

洲本市小路谷エリアへの宿泊傾向が強い。

旅行者

宿泊客



秋の旅行客数 1,073人

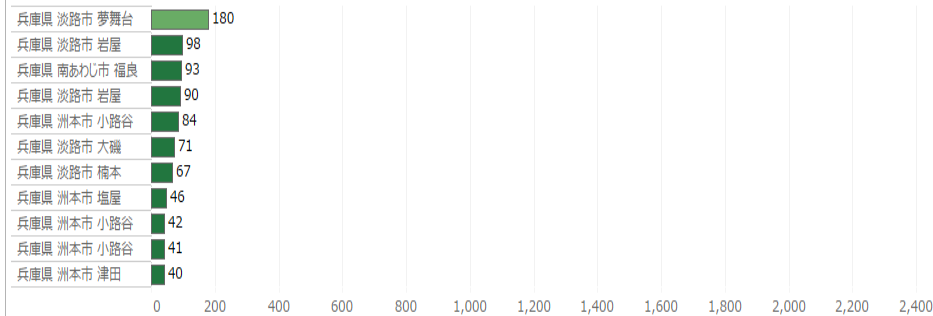
他国に比べ、淡路市岩屋への来訪傾向が見える。

秋の宿泊客数 422人

他国に比べ、南あわじ市福良エリアへあまり宿泊していない。

旅行者

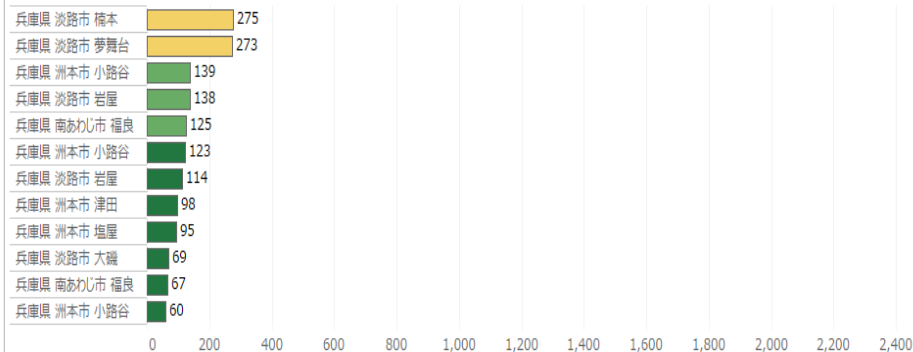
宿泊客



## 夏の旅行客数 1,608人

台湾・中国・香港と同じく(韓国除く)夏の季節の淡路市楠本への旅行客数が多い。

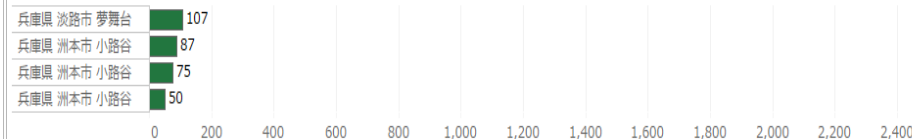
旅行者



## 夏の宿泊客数 680人

年間通じて夏の宿泊客が一番多く、夢舞台、小路谷へ宿泊する傾向がある。

宿泊客



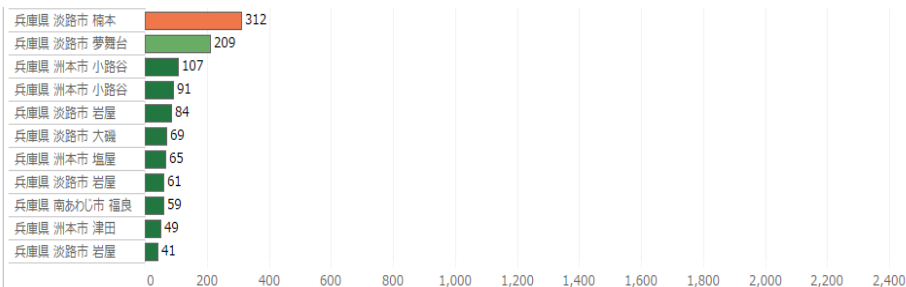
## 秋の旅行客数 1,307人

他国と比べ、秋にも淡路市楠本への来訪傾向がある。

## 秋の宿泊客数 540人

秋にも夢舞台、小路谷へ宿泊する傾向がある。

### 旅行者



### 宿泊客





春の旅行客数 697人

淡路市夢舞台への来訪傾向が強い。

秋の旅行客数 556人

旅行客数と同じく淡路市夢舞台への来訪傾向が強い。

旅行者



旅行者



宿泊客データなし

春の旅行客数 540人

オーストラリアにおいても、夢舞台への来訪傾向が強い。

春の旅行客数 165人

シンガポールでは、福良、夢舞台共に来訪傾向がある。

旅行者

旅行者

オーストラリア  
【春】旅行客数

シンガポール  
【春】旅行客数



宿泊客データなし

秋の旅行客数 257人

イギリスにおいても、夢舞台への来訪傾向が強い。

旅行者



秋の旅行客数 105人

ロシアにおいても、夢舞台への来訪傾向が強い。

旅行者



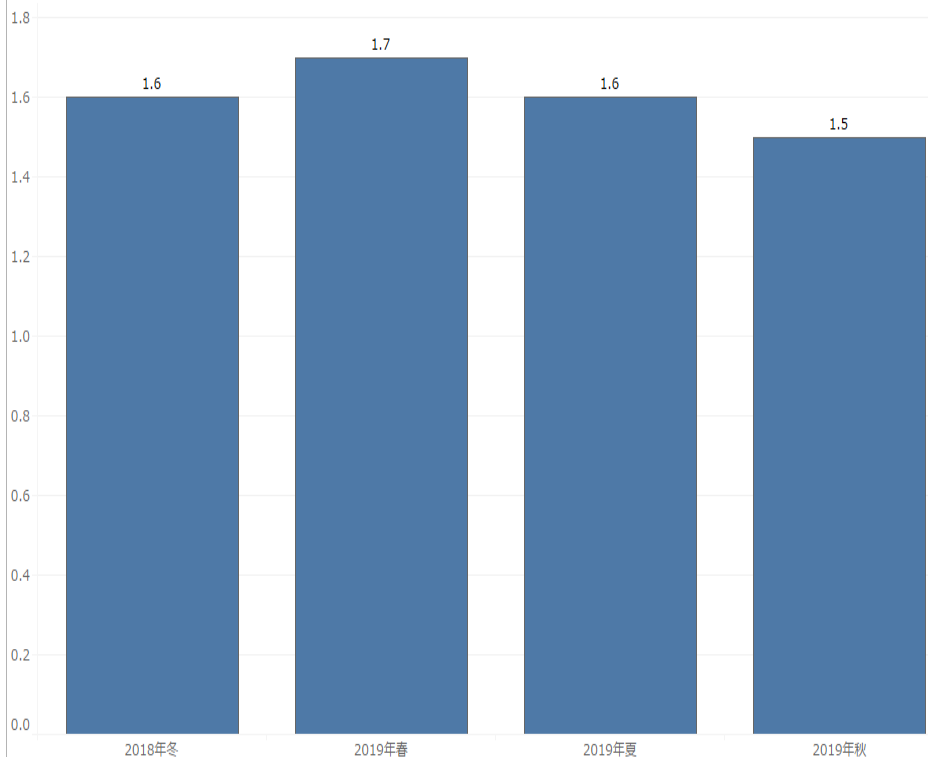
宿泊客データなし

## (8)平均訪問エリア数

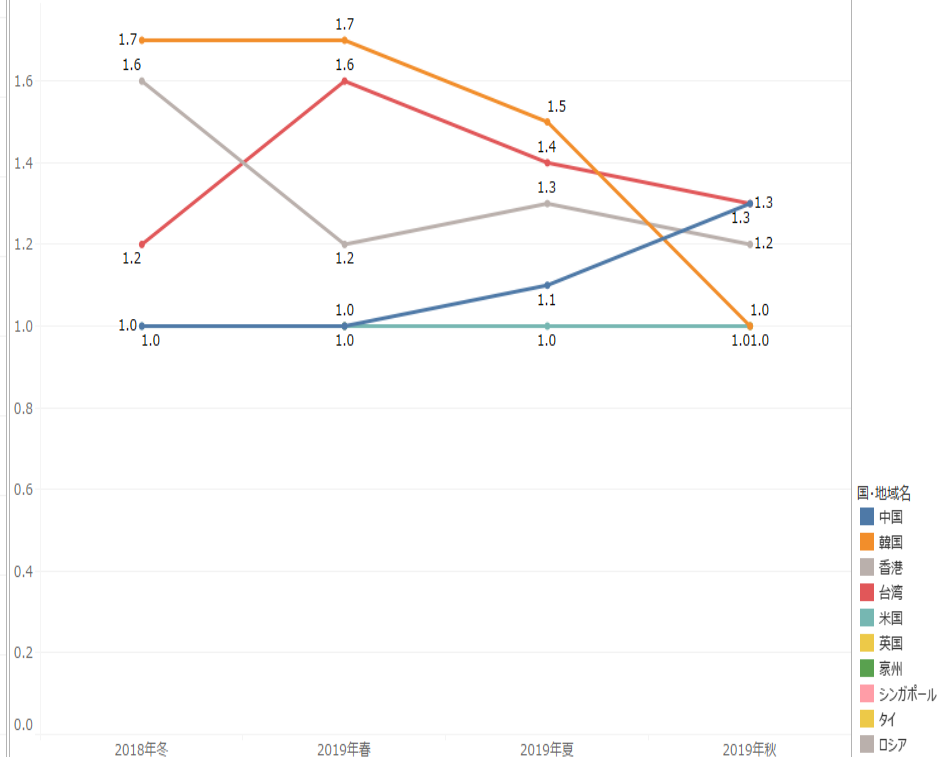
淡路島内の旅行客の平均訪問エリア数は、春がトップで1.7か所。  
秋が最下位で1.5か所となっている。

## 旅行客

旅行客の平均訪問エリア数（総数）



旅行客の平均訪問エリア数



淡路島内の旅行者の国別平均訪問エリア数は、韓国の冬、春がトップで1.7か所。  
2位に香港の冬、台湾の春で1.6か所となっている。  
また、中国の冬、春や米国の通年等は1.0か所である。

